


# राज्य स्तरीय बैंकर्स समिति, उत्तर प्रदेश State Level Bankers' Committee, Uttar Pradesh

## बैठक

दिनांक : 05.05.2020 (मंगलवार)

समय : 03:30 बजे अपराह्न

स्थान : महाराजा सयाजीराव गायकवाड़ सभागार,  
चतुर्थ तल, "बड़ौदा हाउस", वी-23, विभूति खण्ड  
गोमतीनगर, लखनऊ - 226010



प्रगति समीक्षा - 31.03.2020

संयोजक:



बैंक ऑफ बड़ौदा Bank of Baroda

दूरभाष: 0522-6677722, 6677721

वैबसाइट: [www.slbcup.com](http://www.slbcup.com)

ई-मेल: [slbc.up@bankofbaroda.com](mailto:slbc.up@bankofbaroda.com)

**राज्य के मूल संकेतक (Key Indicators of State)**  
**समस्त अनुसूचित वाणिज्यिक बैंक (क्षेत्रीय ग्रामीण बैंको सहित)**  
**All Scheduled Commercial Banks (including RRBs)**  
**मार्च 2020 तक की प्रगति (Progress as at March 2020)**

(राशि करोड़ में)

क्र.सं.	विवरण	31.03.2019	31.12.2019	31.03.2020
1.	जमा (Deposit)	1012337.17	1082403.75	1119578.80
2.	अग्रिम (Advances)	528188.77	556434.80	571446.53
3.	कुल व्यवसाय (Total Business)	1540525.94	1638838.55	1691025.33
4.	ऋण जमा अनुपात (Credit Deposit Ratio)	52.18	51.41	51.04
5.	अग्रिम निवेश सहित (Advances incl investment)	613545.22	644464.04	661249.14
6.	अग्रिम + निवेश : जमा अनुपात (Advances + Investment : Deposit Ratio)	60.61	59.54	59.06
7.	प्राथमिकता प्राप्त क्षेत्र अग्रिम (Priority Sector Advances)	311153.02	325101.78	334569.68
8.	कुल अग्रिमों में प्राथमिकता प्राप्त क्षेत्र का प्रतिशत (%Priority Sector to Total Advances)	58.91	58.42	58.55
9.	कृषि अग्रिम (Agriculture Advances)	141399.06	145237.79	149521.56
10.	कुल अग्रिमों में कृषि क्षेत्र का प्रतिशत (%Agriculture Advances to Total Advances)	26.77	26.10	26.17
11.	लघु उद्यमियों को अग्रिम (Advances to MSMEs)	109750.72	117585.07	120939.43
12.	कुल अग्रिमों में लघु उद्यमियों का प्रतिशत (%MSME Advances to Total Advances)	20.78	21.13	21.16
13.	अन्य प्राथमिकता प्राप्त क्षेत्र अग्रिम (Advances to OPS)	60003.24	62278.92	64108.69
14.	कुल अग्रिमों में अन्य प्राथमिकता प्राप्त क्षेत्र प्रतिशत (%OPS Advances to Total Advances)	11.36	11.19	11.22
15.	कमजोर वर्गों को अग्रिम (Advances to Weaker Section)	100765.50	103076.70	106206.68
16.	कुल अग्रिमों में कमजोर वर्गों का प्रतिशत (%Weaker Section Advances to Total Advances)	19.08	18.52	18.59
17.	शाखा विस्तार (Branch Network) (*) • ग्रामीण (Rural) • अर्ध शहरी (Semi Urban) • शहरी/मेट्रो (Urban/ Metro)	9410 3760 5224	9037 4220 5714	9014 4227 5696
18.	कुल शाखाओं की संख्या (Total number of Branches)	18394	18971	18937

नोट : (\*) अनुसूचित वाणिज्यिक बैंकों की -12,900- शाखाओं के अतिरिक्त प्रदेश में कोऑपरेटिव बैंको की कुल -1,583- शाखाएं एवं स्माल फाइनेंस बैंक की कुल -167- शाखाएँ कार्यरत हैं। इस प्रकार प्रदेश में कुल बैंक शाखाओं की संख्या -18,937- है।

**राज्य स्तरीय बैंकर्स समिति (उत्तर प्रदेश) की बैठक**

क्र. सं.	विवरणिका	एजेन्डा नं.	पृष्ठ सं.
1.	राज्य स्तरीय बैंकर्स समिति (उ.प्र.) बैठक दिनांक 30.03.2020 - कार्यवृत्त की पुष्टि		1
2.	पिछली बैठक के कार्य - बिन्दुओं पर कृत कार्यवाही की स्थिति रिपोर्ट		2
3.	<p>वित्तीय समावेशन पहल की समीक्षा, बैंकिंग नेटवर्क का विस्तार और वित्तीय साक्षरता</p> <p>(क) बैंक रहित गांवों में बैंकिंग आउटलेट एवं बैंकरहित ग्रामीण केंद्रों (यूआरसी) में सीबीएस, इनेबल्ड बैंकिंग आउटलेट खोलने की स्थिति</p> <p>(ख) बैंक मित्रों के संचालन की समीक्षा - बाधाएँ एवं मुद्दे</p> <p>(ग) डिजिटल बैंकिंग - प्रदेश में डिजिटल मोड से भुगतान में वृद्धि, कनेक्टिविटी समस्याएँ आदि</p> <p>(घ) प्रत्यक्ष बेनिफिट स्थानान्तरण के रोलआउट, आधार सीडिंग एवं अधिप्रमाणन की स्थिति</p> <p>(ङ) वित्तीय साक्षरता - स्कूल पाठ्यक्रम में वित्तीय शिक्षा को शामिल करने की समीक्षा, बैंकों द्वारा वित्तीय साक्षरता पहल (विशेष रूप से डिजिटल वित्तीय साक्षरता)</p> <p>(च) विभिन्न योजनाओं, सब्सिडी, सुविधाओं के बारे में जागरूकता पैदा करना फसल बीमा, नवीकरणीय ऊर्जा</p> <p>(छ) आपूर्ति श्रृंखला में सभी हितधारकों को शामिल करने वाली परियोजनाओं के अंत तक प्रयासों की समीक्षा</p>	1	3-36
4.	<p>बैंकों द्वारा क्रेडिट वितरण की समीक्षा</p> <p>(क) प्रदेश के वार्षिक ऋण योजना एवं प्राथमिकता प्राप्त क्षेत्र के तहत उपलब्धि</p> <p>(ख) सरकार प्रायोजित योजनाओं के अंतर्गत ऋण प्रवाह एवं इन योजनाओं का प्रभाव</p> <p>(ग) सूक्ष्म लघु एवं मध्यम उद्यमों और किरायेदारों को अग्रिम</p> <p>(घ) किसान क्रेडिट कार्ड ऋण, प्रधानमंत्री फसल बीमा योजना के अंतर्गत फसल बीमा</p> <p>(ङ) शिक्षा ऋण</p> <p>(च) स्वयं सहायता समूह</p>	2	37-124
5.	2022 तक किसानों की आय का दोगुना	3	125-126
6.	ऋण जमा अनुपात, 40% से कम ऋण जमा अनुपात वाले जिलों की समीक्षा और डीसीसी (एससीसी) की विशेष उप-समितियों के कामकाज	4	127-131
7.	विभिन्न योजनाओं में गैर निष्पादक आस्तियों, प्रमाणपत्र मामले और गैर निष्पादक आस्तियों की वसूली की स्थिति	5	132-143

8.	राज्य में प्राकृतिक आपदा प्रभावित जिलों में ऋण के पुनर्गठन की समीक्षा, यदि कोई हो	6	144
9.	केन्द्रीय/ राज्य सरकार /भारतीय रिजर्व बैंक की नीतिगत पहलों पर चर्चा (औद्योगिक नीति, एमएसएमई नीति, कृषि नीति, स्टार्ट-अप पॉलिसी, आदि) और बैंकों के उम्मीद की भागीदारी	7	145-148
10.	ग्रामीण बुनियादी ढांचे / क्रेडिट अवशोषण क्षमता में सुधार पर चर्चा (क) सी-डी में सुधार करने में मदद के लिए राज्य सरकार द्वारा कल्पना की गई कोई भी बड़ी परियोजना अनुपात (ख) राज्य-विशिष्ट संभावित विकास क्षेत्रों और आगे के रास्ते के दायरे का अन्वेषण करें - पार्टनर बैंकों का चयन करना (ग) क्षेत्र केंद्रित केंद्रित अध्ययनों, यदि कोई हो, और सुझाए गए समाधानों को लागू करने पर निष्कर्षों पर चर्चा (घ) ग्रामीण और कृषि के बुनियादी ढांचे में अंतराल जो वित्तपोषण की जरूरत है (ग्रामीण गोदाम, सौर ऊर्जा, कृषि प्रसंस्करण, बागवानी, संबद्ध गतिविधियों, कृषि विपणन आदि) की पहचान (इ) मॉडल लैंड लीजिंग एक्ट 2016 का कार्यान्वयन (संभावना की खोज)	8	149-153
11.	कृषि विज्ञान केंद्र (केवीके), बागवानी मिशन, राष्ट्रीय कौशल विकास निगम, कृषि कौशल परिषद (एएससीआई) आदि के साथ भागीदारी मिशन मिशन पर कौशल विकास की दिशा में प्रयास आरएसटीआई के कामकाज की समीक्षा सहित	9	154-157
12.	भूमि रिकॉर्ड में सुधार के लिए कदम उठाए गए, भूमि अभिलेखों के डिजिटलीकरण में प्रगति और निर्बाध ऋण वितरण	10	158
13.	जिला स्तर पर सफलता की कहानियाँ और नई पहलों को साझा करना जिन्हें अन्य जिलों या राज्य में दोहराया जा सकता है	11	159-162
14.	बाजार खुफिया मुद्दों पर चर्चा (क) पॉजी योजनाएं/ असंगठित निकायों/ फर्मों/ कंपनियों की अवैध गतिविधियां जनता से जमा की मांग (ख) बैंकिंग संबंधित साइबर धोखाधड़ी, फिशिंग, आदि (ग) क्षेत्र में उधार संस्थाओं, ऋणात्मकता के मामलों के द्वारा उदार गतिविधियों के उदाहरण (घ) उधारकर्ता समूहों, आदि द्वारा क्रेडिट से संबंधित धोखाधड़ी	12	163
15.	डीसीसी / डीएलआरसी बैठक में अनसुलझे मुद्दे शेष	13	164
16.	एसएलबीसी बैठक के अनुसूची का पालन करते हुए बैंक द्वारा समय पर डेटा जमा करना	14	165
17.	अध्यक्ष की अनुमति के साथ कोई अन्य वस्तु	15	166-167

BRANCH NETWORK						
COMM. BANKS, RRBs & COOP. BANKS						
AS ON MARCH 2020						
Sr. No.	Name of Bank	Rural	Semi Urban	Urban	Metro	Total March 2020
1	ALLAHABAD BANK	485	203	135	111	934
2	BANK OF BARODA	589	303	253	268	1413
3	BANK OF INDIA	216	122	73	108	519
4	CANARA BANK	189	153	122	115	579
5	CENTRAL BANK OF INDIA	223	152	92	105	572
6	PUNJAB NATIONAL BANK	545	332	302	92	1271
7	STATE BANK OF INDIA	917	564	418	361	2260
8	SYNDICATE BANK	238	140	108	122	608
9	UNION BANK OF INDIA	484	197	129	131	941
	<b>LEAD BANKS TOTAL</b>	<b>3886</b>	<b>2166</b>	<b>1632</b>	<b>1413</b>	<b>9097</b>
10	ANDHRA BANK	15	25	57	21	118
11	BANK OF MAHARASHTRA	13	22	27	20	82
12	CORPORATION BANK	58	53	48	53	212
13	INDIAN BANK	41	31	51	31	154
14	INDIAN OVERSEAS BANK	57	47	62	52	218
15	ORIENTAL BANK OF COMMERCE	135	92	96	81	404
16	PUNJAB & SIND BANK	85	40	56	48	229
17	UCO BANK	85	63	55	67	270
18	UNITED BANK OF INDIA	24	5	57	16	102
	<b>NON LEAD BANKS TOTAL</b>	<b>513</b>	<b>378</b>	<b>509</b>	<b>389</b>	<b>1789</b>
19	IDBI LTD.	21	21	47	32	121
20	AXIS BANK	42	90	106	95	333
21	HDFC BANK LTD.	106	199	123	105	533
22	ICICI BANK LTD	14	79	102	106	301
23	INDUSIND BANK LTD.	15	23	44	45	127
24	KOTAK MAHINDRA BANK LTD.	12	6	26	42	86
25	THE FEDERAL BANK LTD.	5	3	3	12	23
26	THE JAMMU & KASHMIR BANK LTD.	0	0	8	8	16
27	THE KARNATKA BANK LTD	0	0	7	4	11
28	THE NAINITAL BANK LTD	1	7	15	14	37
29	THE SOUTH INDIAN BANK LTD.	0	0	4	5	9
30	BANDHAN BANK	63	164	85	44	356
31	YES BANK	5	15	19	22	61
	<b>TOTAL PRIVATE SECTOR BANKS</b>	<b>284</b>	<b>607</b>	<b>589</b>	<b>534</b>	<b>2014</b>
	<b>Total COMM. BANKS</b>	<b>4683</b>	<b>3151</b>	<b>2730</b>	<b>2336</b>	<b>12900</b>
32	U P S G V BANK LTD	323	0	0	0	323
33	U P COOP BANK LTD	574	428	258	0	1260
	<b>TOTAL CO-OPERATIVE SECTOR BANKS</b>	<b>897</b>	<b>428</b>	<b>258</b>	<b>0</b>	<b>1583</b>
34	ARYAVART BANK	1001	278	60	27	1366
35	BARODA UTTAR PRADESH GRAMIN BANK	778	95	27	24	924
36	KASHI GOMTI SAMYUT GRAMIN BANK	367	38	26	28	459
37	PRATHAMA U P GRAMIN BANK	699	162	63	14	938
38	PURVANCHAL KSHETRIYA GRAMIN BANK	532	47	21	0	600
	<b>TOTAL REGIONAL RURAL BANKS</b>	<b>3377</b>	<b>620</b>	<b>197</b>	<b>93</b>	<b>4287</b>
39	UTKARSH	51	26	47	12	136
40	UJJIVAN	6	2	11	12	31
	<b>TOTAL SMALL FINANCE BANK</b>	<b>57</b>	<b>28</b>	<b>58</b>	<b>24</b>	<b>167</b>
	<b>GRAND TOTAL</b>	<b>9014</b>	<b>4227</b>	<b>3243</b>	<b>2453</b>	<b>18937</b>

Bank wise ATMs- Uttar Pradesh		
Sr. No.	Name of Bank	No. of ATMs
1	ALLAHABAD BANK	258
2	BANK OF BARODA	2045
3	BANK OF INDIA	442
4	CANARA BANK	660
5	CENTRAL BANK OF INDIA	532
6	PUNJAB NATIONAL BANK	2213
7	STATE BANK OF INDIA	3706
8	SYNDICATE BANK	647
9	UNION BANK OF INDIA	1273
	<b>TOTAL OF LEAD BANKs</b>	<b>11776</b>
10	ANDHRA BANK	120
11	BANK OF MAHARASHTRA	74
12	CORPORATION BANK	218
13	INDIAN BANK	70
14	INDIAN OVERSEAS BANK	206
15	ORIENTAL BANK OF COMMERCE	432
16	PUNJAB & SIND BANK	204
17	UCO BANK	165
18	UNITED BANK OF INDIA	93
	<b>TOTAL OF NON LEAD BANKs</b>	<b>1582</b>
	<b>TOTAL OF PUBLIC SECTOR BANKs</b>	<b>13358</b>
19	IDBI LTD.	208
20	AXIS BANK	1583
21	ICICI BANK LTD	1172
22	HDFC BANK LTD.	1150
23	IDFC BANK	8
24	INDUSIND BANK LTD.	267
25	KOTAK MAHINDRA BANK LTD.	119
26	THE FEDERAL BANK LTD.	28
27	THE JAMMU & KASHMIR BANK LTD.	7
28	THE KARNATKA BANK LTD	13
29	BANDHAN BANK	41
30	THE SOUTH INDIAN BANK LTD.	12
31	YES BANK	120
	<b>TOTAL OF PRIVATE SECTOR BANKs</b>	<b>4728</b>
	<b>TOTAL OF COMMERCIAL BANKs</b>	<b>18086</b>
32	ALLAHABAD U P GRAMIN BANK	153
33	BARODA UTTAR PRADESH GRAMIN BANK	9
34	KASHI GOMTI SAMYUT GRAMIN BANK	43
35	PRATHAMA U P GRAMIN BANK	60
	<b>TOTAL OF REGIONAL RURAL BANKs</b>	<b>265</b>
	<b>TOTAL OF SCH. COMM. BANKs + RRBs</b>	<b>18351</b>
36	U P COOP BANK LTD	28
	<b>TOTAL OF COOP. BANK</b>	<b>28</b>
37	CATHOLI SIRIAN BANK	4
38	CITY UNION BANK	16
39	DCB BANK	29
40	DHANLAXMI BANK	6
41	Fincare Small Finance Bank Limited	2
42	JANA SMALL FINANCE BANK	6
43	KURUR VASHYA BANK	15
44	LAXMI VILAS BANK	4
45	Pay TM	4
46	PRAGATHI KRISHNA GRAMIN BANK	1
47	RATNAKAR BANK LTD	8
	<b>TOTAL OF OTHER NON MEMBER BANKs</b>	<b>95</b>
	<b>GRAND TOTAL</b>	<b>18474</b>

**District wise ATMs- Uttar Pradesh**

Sr. No.	District Name	No. of ATMs
1	Agra	715
2	Aligarh	313
3	Ambedkar Nagar	133
4	Amethi	115
5	Amroha	110
6	Auraiya	79
7	Azamgarh	269
8	Badaun	138
9	Baghpat	120
10	Ballia	170
11	Balrampur	64
12	Banda	70
13	Barabanki	152
14	Bareilly	499
15	Basti	143
16	Behraich	131
17	Bhadohi	119
18	Bijnour	195
19	Bulandshahr	289
20	Chandauli	137
21	Chitrakoot	39
22	Deoria	192
23	Etah	70
24	Etawah	122
25	Faizabad	223
26	Farrukhabad	94
27	Fatehpur	122
28	Firozabad	173
29	G B Nagar	1271
30	Ghaziabad	1092
31	Ghazipur	202
32	Gonda	127
33	Gorakhpur	522
34	Hamirpur	42
35	Hapur	93
36	Hardoi	151
37	Hathras	89
38	Jalaun	69
39	Jaunpur	359
40	Jhansi	228
41	Kannauj	73
42	Kanpur Dehat	84
43	Kanpur Nagar	1014
44	Kashganj	44
45	Kaushambhi	76
46	Kushinagar	170
47	Lakhimpur Kheri	172
48	Lalitpur	54
49	Lucknow	1899
50	Maharajganj	104
51	Mahoba	31
52	Mainpuri	81
53	Mathura	336
54	Mau	158
55	Meerut	677
56	Mirzapur	154
57	Moradabad	326
58	Muzaffarnagar	219
59	Pilibhit	137
60	Pratapgarh	155
61	Prayagraj	723
62	Raebareli	215
63	Rampur	174
64	Saharanpur	232
65	Sambhal	92
66	Sant Kabir Nagar	69
67	Shahjahanpur	209
68	Shamli	51
69	Shrawasti	38
70	Siddhartha Nagar	83
71	Sitapur	182
72	Sonebhdra	153
73	Sultanpur	155
74	Unnao	163
75	Varanasi	730
<b>Grand Total</b>		<b>18474</b>

राज्य स्तरीय बैंकर्स समिति की दिनांक को आयोजित बैठक के  
कार्यवृत्त की पुष्टि

विश्व के अधिकतर देशों में “Novel Coronavirus Disease (COVID-19)” के प्रकोप को दृष्टिगत रखते हुए इसके संक्रमण की रोकथाम हेतु राज्य व केन्द्र सरकार द्वारा दिशा-निर्देश जारी किये गये हैं। इन निर्देशों की अनुपालना तथा भारतीय रिजर्व बैंक एवं प्रदेश सरकार की सहमति के आधार पर राज्य स्तरीय बैंकर्स समिति की दिसम्बर 2019 त्रैमासांत बैठक का आयोजन Agenda by Circulation के माध्यम से किया गया। समस्त सदस्यों के एजेण्डा की प्रति ई-मेल के माध्यम से दिनांक 22.03.2020 को प्रेषित करते हुए समस्त सदस्यों के सुझाव दिनांक 30.03.2020 तक प्रेषित करने का अनुरोध किया गया था।

सभी सदस्यों से प्राप्त सुझावों का संज्ञान लेते हुए उक्त बैठक का कार्यवृत्त एस.एल.बी.सी. के पत्रांक ल.अं./46/एस.एल.बी.सी./दिसम्बर 2019/213 दिनांक 06.04.2020 द्वारा समिति के सभी सदस्यों को सूचनार्थ एवं आवश्यक कार्यवाही हेतु प्रेषित किया गया था।

इस सम्बन्ध में कोई टिप्पणी/संशोधन प्राप्त नहीं हुआ है।

अतः कार्यवृत्त की पुष्टि हेतु अनुरोध है।



## राज्य स्तरीय बैंकर्स समिति की बैठक दिनांक 30.03.2020 की कार्यवाही रिपोर्ट

The Action Points emerged during the Last SLBC Meeting 30.03.2020 have been followed up with all stakeholders and as per the information received, the Current Status is summarized as under:

Sr. No.	Issue	Status	Required Action	Latest Position
1.	Recovery of Bank dues under RC filed cases and permission/ possession of properties etc. in SARFAESI cases filed by the Banks	<ul style="list-style-type: none"> <li>➤ Approx. 10.28 Lac RCs amounting to Rs. 9306.88 Crores of different Banks are pending in the State.</li> <li>➤ Approximately -5262- applications of different Banks under SARFAESI Act are pending for long for permission/ possession of the described property by the District Magistrates of different districts in the State. Due to non-disposal of the applications for long, the recovery of Bank dues is held up and there is an urgent need for creating a conducive recovery climate in the State by providing necessary support.</li> </ul>	<p>All Banks have been requested to follow up with Revenue authorities for persuing the RC filed cases and effecting the Recovery in the same. The Banks also are requested to submit the details of the cases filled under SARFAESI Act, 2002 where the permission is pending from the District Collectors and which are pending for more than 60 days. Such cases may also be taken up at the State Head quater with the Revenue Authorities of GoUP by the respective Banks.</p> <p>(Action: All Banks &amp; the DIF)</p>	<ul style="list-style-type: none"> <li>➤ The Sub-Committee Meeting of SLBC (UP) convened by Allahabad Bank held on 27.04.2020 through Agenda by Curculation.</li> </ul>
2.	Expanding and Deepening of Digital Payment Ecosystem	<ul style="list-style-type: none"> <li>➤ Reserve Bank of India Vide Circular No. FIDD.CO. LBS. No.475/02.01.001/2019-20 dated 27.08.2019 has advised SLBCs to identify one district in their respective State on a pilot basis in consultation with Banks and stakeholdrs. The identified districts are converged with the 'Transformation of Aspirational Districts' programme of the GoI.</li> </ul>	<ul style="list-style-type: none"> <li>➤ SLBC has to identify the digital district for expanding and deepening of digital payment ECO System in the identified districts in prescribed timeline.</li> </ul>	<ul style="list-style-type: none"> <li>➤ A Sub- Committee of SLBC (UP) has been formed for the purpose under the convenorship of Canara Bank.</li> <li>➤ The last Sub-Committee Meeting held on 27.04.2020 through Agenda by Curculation.</li> <li>➤ All Bank are requesting to initiate suitable necessary action to achieve the desired goal.</li> </ul>

वित्तीय समावेशन पहल की समीक्षा, बैंकिंग नेटवर्क का विस्तार और वित्तीय साक्षरता  
Review of financial inclusion initiatives, expansion of banking network and Financial Literacy

(क) बैंक रहित गाँवों में बैंकिंग आउटलेट एवं बैंकरहित ग्रामीण केंद्रों (यूआरसी) में सीबीएस.

इनेबल्ड बैंकिंग आउटलेट खोलने की स्थिति

Status of opening of banking outlets in unbanked villages, CBS-enabled banking outlets at the Unbanked Rural Centres (URCs)

प्रदेश में बैंक रहित गाँव की समीक्षा वित्तीय सेवाएँ विभाग, वित्त मंत्रालय, भारत सरकार द्वारा DBT GIS पोर्टल के माध्यम से निरंतर की जा रही है। सभी बैंको द्वारा DBT GIS पोर्टल पर अपनी बैंक शाखा/ बैंक मित्र/ ए.टी.एम. की सम्पूर्ण जानकारी आक्षांश और देशांतर के साथ भारत के मानचित्र पर उपलब्ध करायी गयी है। यह जानकारी वित्त मंत्रालय, भारत सरकार द्वारा निर्मित जनधन दर्शक ऐप पर भी उपलब्ध है जिसे सामान्य लोग गूगल प्ले स्टोर से डाउनलोड कर अपने नजदीकी बैंकिंग आउटलेट की स्थिति जान सकते हैं।

अवगत कराना है कि प्रदेश के कुल क्षेत्रफल -243286- वर्ग कि.मी. में 100590 बैंकिंग केन्द्रों के माध्यम से बैंकिंग सेवायें प्रदान की जा रही हैं जिनमें 18937 बैंक शाखाएं, 18474 ए.टी.एम. तथा 63179 सी.बी.एस. इनेबल्ड बैंकिंग आउटलेट शामिल हैं। इस प्रकार औसतन प्रति 2.41 वर्ग कि.मी. में एक बैंकिंग आउटलेट मौजूद है। यहाँ यह कहना समीचीन है कि भारतीय रिजर्व बैंक के दिशा निर्देशों के अनुसार प्रदेश में 5 कि.मी. परिधि के भीतर समस्त केन्द्रों पर सी.बी.एस. इनेबल्ड बैंकिंग आउटलेट स्थापित किये जा चुके हैं।

वित्त मंत्रालय, भारत सरकार द्वारा DBT GIS पोर्टल पर उपलब्ध जानकारी के अनुसार, उत्तर प्रदेश के -74- सम्भावित गाँवों की सूची उपलब्ध करायी गयी थी जिसमें -5- किमी के दायरे में बैंकिंग आउटलेट चिन्हित नहीं थे। राज्य स्तरीय बैंकर्स समिति, उ.प्र. ने समस्त सम्बन्धित बैंको को इन सभी -74- गाँवों के -5- किमी के दायरे में बैंकिंग आउटलेट की सूचना उपलब्ध कराने हेतु निर्देश जारी किये हैं। सभी बैंको के समन्वित प्रयास से अभी तक -65- गाँवों को CBS Enabled बैंकिंग आउटलेट के माध्यम से संतृप्त किया जा चुका है तथा जिसकी सूचना वित्त मंत्रालय, भारत सरकार को प्रेषित करने के साथ साथ DBT GIS पोर्टल पर भी अपलोड करायी जा चुकी है। लम्बित -9- केन्द्रों की बैंकवार सूची निम्नवत है। सभी बैंको से अनुरोध है कि उक्त सूचना दिनांक 08.05.2020 तक अद्यतन करने का कष्ट करें।

Sr. No.	District Name	Village Name	Bank Name
1.	Sonbhadra	Asanhar	Allahabad Bank
2.	Mahoba	Chhani (Par Muskera)	Allahabad Bank
3.	Chandauli	Kolharia	Kashi Gomti Samyukt Gramin Bank
4.	Allahabad	Badaua	Punjab National Bank
5.	Jhansi	Kolwan	Punjab National Bank
6.	Bijnor	Ramnagar	Punjab National Bank
7.	Mathura	Musmana Banger	State Bank of India
8.	Chandauli	Jamsoti	State Bank of India
9.	Sonbhadra	Tenthuhar	Union Bank of India

## वित्तीय समावेशन (Financial Inclusion)

### 1. प्रधानमंत्री जन धन योजना (पी. एम. जे. डी. वाई.)

#### Pradhan Mantri Jan Dhan Yojana (PMJDY)

- देश में बहुमुखी आर्थिक विकास में हर नागरिक की सहभागिता सुनिश्चित करने तथा देश के समस्त नागरिकों को औपचारिक वित्तीय संस्थानों से जोड़ने तथा उन्हें वित्तीय सुविधाएँ सुगमता पूर्वक पहुँचाने के उद्देश्य से माननीय प्रधानमंत्री महोदय द्वारा दिनांक 15.08.2014 को "प्रधानमंत्री जन धन योजना" की शुरुआत की गयी थी।
- योजनांतर्गत 31.03.2020 तक प्रदेश में लगभग 6.13 करोड़ खाते खोले जा चुके हैं जिसमें रु 22598.48 करोड़ की धनराशि जमा है। इन खातों में से लगभग 4.70 करोड़ खातों (81.99%) में आधार सीडिंग की प्रक्रिया पूर्ण हो चुकी है। योजनांतर्गत बैंकवार एवं जनपदवार विस्तृत प्रगति संलग्नक - 1(A) एवं 1(B) द्वारा प्रस्तुत की गयी है।
- वित्तीय वर्ष 2019-20 के दौरान प्रदेश में कुल 51 लाख नये जनधन खाते खोले गये हैं। हर्ष का विषय है कि पूरे भारतवर्ष खोले गये कुल 38.23 करोड़ खातों में हमारा प्रदेश सर्वाधिक 6.13 करोड़ खाते (16.03%) खोलते हुए प्रथम स्थान पर है।

### 2. प्रधानमंत्री जीवन ज्योति बीमा योजना (पी.एम.जे.जे.बी.वाई.) एवं

#### प्रधानमंत्री सुरक्षा बीमा योजना (पी.एम.एस.बी.वाई.)

#### Pradhan Mantri Jeevan Jyoti Beema Yojana & Pradhan Mantri Suraksha Beema Yojana

- वित्तीय समावेशन के अंतर्गत ही आम जन के जीवन बीमा के लिए प्रधानमंत्री जीवन ज्योति बीमा योजना (पी.एम.जे.जे.बी.वाई.), जिसकी वार्षिक प्रीमियम राशि रु 330 प्रति वर्ष एवं प्रधानमंत्री सुरक्षा बीमा योजना (पी.एम.एस.बी.वाई.) जिसकी वार्षिक प्रीमियम राशि रु 12 प्रति वर्ष है, को लागू किया गया है। इसका मुख्य उद्देश्य एक सार्वभौमिक सामाजिक सुरक्षा व्यवस्था कायम करना है व इसके अंतर्गत विशेषकर अल्प सुविधा प्राप्त व निर्धन वर्ग को जोड़ना भी है। इन दोनों सामाजिक सुरक्षा योजनाओं में 31.03.2020 तक कुल 3.18 करोड़ लोगों को जोड़ा जा चुका है। यह योजनायें सभी बैंक शाखाओं व बैंक मित्रों द्वारा प्रदान की जा रही हैं। योजनाओं के अंतर्गत बैंकवार व जनपदवार अद्यतन प्रगति संलग्नक - 2 (A) एवं 2 (B) द्वारा प्रस्तुत की गयी है।
- प्रधानमंत्री जीवन ज्योति बीमा योजना एवं प्रधानमंत्री सुरक्षा बीमा योजना में 31.03.2020 तक क्रमशः -26,197- व -5,451- दावों के सापेक्ष क्रमशः -24,040- एवं -3,969- का निस्तारण किया जा चुका है जिसकी बैंकवार, जनपदवार व सम्बन्धित बीमा कम्पनीवार स्थिति संलग्नक- 3, 4, 5, 6 एवं 7 के माध्यम से प्रस्तुत है।

- वित्तीय वर्ष 2019-20 में प्रधानमंत्री जीवन ज्योति बीमा योजना एवं प्रधानमंत्री सुरक्षा बीमा योजना के अंतर्गत क्रमशः 14.55 लाख तथा 58.46 लाख नये नामांकन किये गये हैं।
- गर्व का विषय है कि 31.03.2020 तक प्रधानमंत्री सुरक्षा बीमा योजनांतर्गत 2.54 करोड़ नामांकन के साथ हमारा प्रदेश पूरे भारत वर्ष में प्रथम स्थान पर है। साथ ही साथ प्रधानमंत्री जीवन ज्योति बीमा योजना में 65.01 लाख नामांकन के साथ हम भारत वर्ष में द्वितीय स्थान पर है।

### 3. अटल पेंशन योजना (ए.पी.वाई.)

#### Atal Pension Yoajna (APY)

- अटल पेंशन योजना भारत सरकार की महत्वाकांक्षी योजनाओं में से एक है। हर ऐसे व्यक्ति को वृद्धावस्था में जीवन यापन के लिए न्यूनतम धनराशि प्रतिमाह मिलती रहे इसके लिए “अटल पेंशन योजना” प्रारम्भ की गयी। इसका उद्देश्य नागरिकों को विशेषकर असंगठित क्षेत्र से जुड़े लोगों को पेंशन की सुविधा उपलब्ध करवाना है। इस योजना से प्रदेश में अबतक 32,42,743 लोग जुड़ चुके हैं। साथ ही साथ यह भी अवगत कराना है कि योजनांतर्गत वित्तीय वर्ष 2019-20 मे 31.03.2020 तक कुल 9,90,819 नये लोगों को जोड़ा गया है। इस योजना को सभी बैंक शाखाओं व बैंक मित्रों द्वारा प्रदान किया जा रहा है। योजनांतर्गत प्रदेशवार एवं बैंकवार अद्यतन प्रगति संलग्नक - 8 (A) & (B) द्वारा प्रस्तुत की गयी है।
- नोडल एजेंसी – Pension Fund Regulatory Development Authority of India (PFRDA) द्वारा समय- समय पर योजना के प्रोत्साहन हेतु विभिन्न अभियानों का आयोजन किया जाता रहा है जिसमें सभी सदस्य बैंको की सहभागिता रही है। साथ ही विभिन्न स्टैकहोल्डर्स को उनकी उपलब्धि हेतु सम्मानित किया जा रहा है।
- नोडल एजेंसी – Pension Fund Regulatory Development Authority of India (PFRDA) द्वारा दिनांक 01.02.2020 से 31.03.2020 तक चलाये जा रहे APY – CITIZEN’S CHOICE 2020 अभियान के अंतर्गत हमारे प्रदेश को आवंटित लक्ष्य 1.65 लाख नामांकन के सापेक्ष 1.84 लाख की प्रगति हासिल करते हुए प्रदेश को प्रथम स्थान प्राप्त हुआ है। इस अभियान में हमारे प्रदेश के -3- अग्रणी जनपद यथा महोबा, सुल्तानपुर तथा अम्बेडकरनगर को बेहतर प्रदर्शन के लिए “Award of Excellence” हेतु चयनित किया गया। साथ ही अन्य -26- जनपदों को भी शत प्रतिशत लक्ष्यों की पूर्ति हेतु “Certificate of Excellence” प्रदान किया गया है।
- हर्ष का विषय है कि वित्तीय वर्ष 2018-19 में सर्वाधिक नामांकन हेतु भारत सरकार द्वारा एस.एल.बी.सी. (उ.प्र.) को प्रथम पुरस्कार से सम्मानित किया गया है।
- अवगत कराना है कि पूर्व की भाँति वित्तीय वर्ष 2019-20 में भी हमारे प्रदेश द्वारा सर्वाधिक 9.81 लाख नामांकन किये जा चुके हैं।

## 4. वित्तीय समावेशन हेतु राष्ट्रीय रणनीति - 2019-24 National Strategy for Financial Inclusion (NFSI) - 2019-24

भारतीय रिजर्व बैंक द्वारा वर्ष 2019-24 के लिए वित्तीय समावेशन हेतु राष्ट्रीय रणनीति जारी की गयी है जिसके अनुसार प्रधानमंत्री जन धन योजना के समस्त अर्ह लाभार्थियों को सामाजिक सुरक्षा बीमा योजनाओं यथा प्रधानमंत्री जीवन ज्योति बीमा योजना (पी.एम.जे.जे.बी.वाई.) एवं प्रधानमंत्री सुरक्षा बीमा योजना (पी.एम.एस.बी.वाई.) तथा अटल पेंशन योजना के अंतर्गत कवर किया जाना है। इसके लिए भारतीय रिजर्व बैंक, क्षेत्रीय कार्यालय, लखनऊ द्वारा कार्ययोजना तैयार की गयी है जिससे सभी सम्बन्धित को अवगत कराया जा चुका है। सभी सम्बन्धित से अनुरोध है कि भारतीय रिजर्व बैंक द्वारा जारी निर्देशों का अनुपालन करना सुनिश्चित करें।

## 5. सम्भावनाशील जनपद (Aspirational Districts)

विकास में महत्वपूर्ण अंतर-राज्य और अंतर-जिला विविधताओं को कम करने के लिए नीति आयोग ने देशभर के 115 पिछड़े जिलों की पहचान की है। उत्तर प्रदेश में इन 115 जिलों में से 8 जनपद यथा बहराइच, बलरामपुर, चंदौली, चित्रकूट, फतेहपुर, श्रावस्ती, सिद्धार्थ नगर एवं सोनभद्र है। इन जिलों में बैंकिंग से सम्बंधित निम्नलिखित बिन्दुओं को समीक्षा हेतु शामिल किया गया है:

1. प्रति लाख आबादी पर मुद्रा ऋण का कुल वितरण - (धनराशि करोड़ रुपए में)
2. प्रधानमंत्री जीवन ज्योति बीमा योजना (पी.एम.जे.जे.बी.वाई.)- (प्रति लाख आबादी पर नामांकन की संख्या)
3. प्रधानमंत्री सुरक्षा बीमा योजना (पी.एम.एस.बी.वाई.) - (प्रति लाख आबादी पर नामांकन की संख्या)
4. अटल पेंशन योजना (ए.पी.वाई.) - (प्रति लाख आबादी पर लाभार्थियों की संख्या)
5. कुल बैंक खातों में आधार लिंक खातों का प्रतिशत
6. प्रति लाख जनसंख्या पर प्रधानमंत्री जन धन योजना के तहत खोले गए खातों की संख्या

उपरोक्त मानकों के तहत इन अति पिछड़े जिलों की प्रगति की निगरानी देश तथा राज्य के तय मानकों पर सर्वोत्तम प्रदर्शन करने वाले जिलों से की जाती है। नीति आयोग द्वारा यह अपेक्षा की गयी है कि 2022 तक इन अति पिछड़े जिलों को देश में सर्वश्रेष्ठ प्रदर्शन करने वाले जिले तक ले जाया जाये। इन जिलों की उक्त मानकों पर निगरानी करने हेतु नीति आयोग द्वारा एक डैशबोर्ड (<http://championsofchange.gov.in>) तैयार किया गया है जिस पर प्रत्येक सम्भावनाशील जनपदों के आंकड़े उपलब्ध हैं। (संलग्नक- 9)

उल्लेखनीय है कि सम्भावनाशील जनपदों की उच्च स्तरीय समीक्षा नियमित अंतराल पर की जाती है। अतः सभी स्टैकहोल्डर्स से अनुरोध है कि उपरोक्त अंकित मानकों में निर्धारित स्तर तक प्रगति पहुँचाने हेतु जनपद स्तर पर सभी सम्बन्धित से समन्वय स्थापित करने हेतु आवश्यक निर्देश निर्गत करने का कष्ट करें।

## BANK-WISE PMJDY REPORT AS ON 31.03.2020

(Amt. In Crores)

Sr. No.	NAME OF BANK	RURAL A/C	URBAN A/C	MALE A/C	FEMALE A/C	TOTAL A/C	TOTAL ACTIVE A/C	TOTAL DEPOSIT	ZERO BALANCE ACCOUNT	RUPAY CARD ISSUED	AADHAAR SEEDED	%AGE AADHAAR SEEDING	%age of Rupay Card
1	Allahabad Bank	4297524	595571	2292151	2600944	4893095	4500658	2146.68	50044	2229963	4146046	92.12	49.55
2	Bank of Baroda	4693500	5821542	5187910	5327132	10515042	10319504	3954.86	718731	10283278	9076055	87.95	99.65
3	Bank of India	1544039	1910949	1606451	1848537	3454988	3111562	1234.68	696292	2902613	2817950	90.56	93.28
4	Canara Bank	601041	336039	485031	452049	937080	893412	426.97	109939	287316	662291	74.13	32.16
5	Central Bank of India	1354224	321918	805338	870804	1676142	1538196	576.3	227106	1017959	1290126	83.87	66.18
6	Punjab National Bank	3758903	731736	2466462	2024177	4490639	4366469	1282.25	516456	4317245	3416483	78.24	98.87
7	State Bank of India	5902845	8888391	6568448	8222788	14791236	13740740	3773.41	934316	13946209	10071704	73.30	101.50
8	Syndicate Bank	622165	219742	397065	444842	841907	776491	352.44	109441	689330	583308	75.12	88.78
9	Union Bank of India	3713581	418825	1863130	2269276	4132406	3516608	1359.82	974197	2263554	3296396	93.74	64.37
LEAD BANK TOTAL		26487822	19244713	21671986	24060549	45732535	42763640	15107.41	4336522	37937467	35360359	82.69	88.71
10	Andhra Bank	25665	60743	44718	41690	86408	82105	24.49	15573	72171	55827	67.99	87.90
11	Bank of Maharashtra	38996	68903	66678	41221	107899	97843	51.25	24261	48300	73245	74.86	49.36
12	Corporation Bank	117786	136168	143024	110930	253954	249365	159.32	19490	248535	151455	60.74	99.67
13	Indian Bank	123382	94577	109462	108497	217959	216184	59.34	24092	214962	146880	67.94	99.43
14	Indian Overseas Bank	99009	323748	203732	219025	422757	402429	145.73	94656	401131	275219	68.39	99.68
15	Oriental Bank of Commerce	664496	383002	543498	504000	1047498	971764	1055.27	108833	901288	724656	74.57	92.75
16	Punjab & Sind Bank	137928	84303	109214	113017	222231	211764	116.14	3723	204301	168051	79.36	96.48
17	UCO Bank	288633	326655	303264	312024	615288	556590	275.57	133453	303268	479683	86.18	54.49
18	United Bank of India	81636	263319	179074	165881	344955	307389	262.09	44711	126136	249738	81.24	41.03
NON LEAD BANKS TOTAL		1577531	1741418	1702664	1616285	3318949	3095433	2149.2	468792	2520092	2324754	75.10	81.41
PSU BANKS TOTAL		28065353	20986131	23374650	25676834	49051484	45859073	17256.61	4805314	40457559	37685113	82.18	88.22
19	Axis Bank Ltd	1503	35779	25704	11578	37282	35705	13.09	14203	33362	20307	56.87	93.44
20	City Union Bank Ltd	0	777	553	224	777	775	0.17	124	773	417	53.81	99.74
21	Federal Bank Ltd	1751	2261	2209	1803	4012	3838	2.57	623	2039	2420	63.05	53.13
22	HDFC Bank Ltd	15387	158242	80666	92963	173629	182222	82.29	62545	173627	68010	37.32	95.28
23	ICICI Bank Ltd	19161	27211	26679	19693	46372	46371	4.31	40022	46372	15772	34.01	100.00
24	IDBI Bank Ltd.	15215	33648	25554	23309	48863	45594	18.41	7461	43566	29497	64.69	95.55
25	IndusInd Bank Ltd	3936	168319	27474	144781	172255	161455	6.68	54499	158722	88642	54.90	98.31
26	Jammu & Kashmir Bank Ltd	886	5753	3936	2703	6639	6205	1.42	1114	6010	4262	68.69	96.86
27	Karur Vysya Bank	0	357	214	143	357	353	0.05	109	353	231	65.44	100.00
28	Kotak Mahindra Bank Ltd	210	7961	5504	2667	8171	8005	0.36	5491	561	3979	49.71	7.01
29	Lakshmi Vilas Bank Ltd	0	572	422	150	572	515	0.08	77	437	370	71.84	84.85
30	South Indian Bank Ltd	0	1494	785	709	1494	1379	0.34	409	965	896	64.97	69.98
31	Yes Bank Ltd	870	528	963	435	1398	1387	0.14	580	1381	1139	82.12	99.57
PRIVATE SECTOR BANKS TOTAL		58919	442902	200663	301158	501821	493804	129.91	187257	468168	235942	47.78	94.81
32	BARODA UP GRAMEEN BANK	3311472	503255	2182225	1632502	3814727	3564481	1824.68	219183	3114691	3422793	96.03	87.38
33	GRAMEEN BANK OF ARYAWART	2808557	695032	1262211	2241378	3503589	3127329	1066.64	424490	2186080	2314756	74.02	69.90
34	KASHI GOMTI SAMYUT G. BANK	1289640	460501	690368	1059773	1750141	1749985	567.77	568005	988821	1339899	76.57	56.50
35	PRATHMA BANK	993040	249209	588573	653676	1242249	1172559	1298.78	58496	826939	970214	82.74	70.52
36	PURVANCHAL GRAMEEN BANK	1338527	128286	692855	773958	1466813	1385698	454.09	460896	592637	1053753	76.04	42.77
REGIONAL RURAL BANKS TOTAL		9741236	2036283	5416232	6361287	11777519	11000052	5211.96	1731070	7709168	9101415	82.74	70.08
GRAND TOTAL		37865508	23465316	28991545	32339279	61330824	57352929	22598.48	6723641	48634895	47022470	81.99	84.80

\*Source-<https://www.pmjdy.gov.in/fiplan/>



**Bank-Wise Jansuraksha Data as on 31.03.2020**

SR. No.	Name of the Bank	PMJJBY	PMSBY	TOTAL
1	Allahabad Bank	434539	1395373	1829912
2	Bank of Baroda	935542	5140690	6076232
3	Bank of India	840574	2353143	3193717
4	Canara Bank	216480	499569	716049
5	Central Bank of India	206070	622063	828133
6	Punjab National Bank	513621	2003267	2516888
7	State Bank of India	1049400	4914867	5964267
8	Syndicate Bank	117783	287193	404976
9	Union Bank of India	342886	1287475	1630361
<b>LEAD BANKS TOTAL</b>		<b>4656895</b>	<b>18503640</b>	<b>23160535</b>
10	Andhra Bank	16399	83158	99557
11	Bank of Maharashtra	16094	31564	47658
12	Corporation Bank	48648	137905	186553
13	Indian Bank	34522	60518	95040
14	Indian Overseas Bank	51064	239259	290323
15	Oriental Bank of Commerce	147572	688718	836290
16	Punjab & Sind Bank	48216	205319	253535
17	UCO Bank	68300	162483	230783
18	United Bank of India	15746	38663	54409
<b>NON LEAD BANKS TOTAL</b>		<b>446561</b>	<b>1647587</b>	<b>2094148</b>
<b>PSU BANKS TOTAL</b>		<b>5103456</b>	<b>20151227</b>	<b>25254683</b>
19	Axis Bank Ltd	12013	33875	45888
20	City Union Bank Ltd	255	381	636
21	Federal Bank Ltd	3719	5075	8794
22	HDFC Bank Ltd	62714	141485	204199
23	ICICI Bank Ltd	34151	68762	102913
24	IDBI Bank Ltd.	30394	56912	87306
25	IDFC Bank Ltd.	138	548	686
26	IndusInd Bank Ltd	151	8270	8421
27	Jammu & Kashmir Bank Ltd	459	658	1117
28	Karur Vysya Bank Ltd	429	590	1019
29	Kotak Mahindra Bank Ltd	6046	10199	16245
30	Lakshmi Vilas Bank Ltd	89	118	207
31	Ratnakar Bank Ltd	90	180	270
32	Rural Cooperative	2046	3955	6001
33	South Indian Bank Ltd	601	1248	1849
34	Tamilnad Mercantile Bank Ltd	52	73	125
35	Yes Bank Ltd	529	793	1322
<b>PRIVATE SECTOR BANKS TOTAL</b>		<b>153876</b>	<b>333122</b>	<b>486998</b>
36	Baroda UP Gramin Bank	287044	1016250	1303294
37	Aryavart Bank	552962	1939067	2492029
38	Kashi Gomti Samyut Gramin Bank	48264	300769	349033
39	Prathma UP Gramin Bank	249954	1033730	1283684
40	Purvanchal Bank	105968	612574	718542
<b>REGIONAL RURAL BANKS TOTAL</b>		<b>1244192</b>	<b>4902390</b>	<b>6146582</b>
<b>GRAND TOTAL</b>		<b>6501524</b>	<b>25386739</b>	<b>31888263</b>



Districtwise Jansuraksha Data As On 31.03.2020				
Sr. No.	District	PMJBY	PMSBY	TOTAL
1	Agra	191448	607167	798615
2	Aligarh	142303	441535	583838
3	Ambedkar Nagar	69584	267424	337008
4	Amethi	51744	206501	258245
5	Amroha	114882	243834	358716
6	Auraiya	25808	98744	124552
7	Ayodhya	131683	493639	625322
8	Azamgarh	69144	364839	433983
9	Baghpat	34520	127010	161530
10	Bahraich	136411	402397	538808
11	Ballia	97309	379185	476494
12	Balrampur	47973	284044	332017
13	Banda	78409	279196	357605
14	Bara Banki	154089	450094	604183
15	Bareilly	170201	726810	897011
16	Basti	61449	302830	364279
17	Bhadohi	45058	213349	258407
18	Bijnor	103105	469015	572120
19	Budaun	63248	439632	502880
20	Bulandshahr	67669	270227	337896
21	Chandauli	44657	222235	266892
22	Chitrakoot	36057	174521	210578
23	Deoria	78852	296086	374938
24	Etah	80711	213986	294697
25	Etawah	41213	147558	188771
26	Farrukhabad	79024	318220	397244
27	Fatehpur	104874	432670	537544
28	Firozabad	64477	253728	318205
29	Gautam Buddha Nagar	138826	358981	497807
30	Ghaziabad	159784	401233	561017
31	Ghazipur	65732	294517	360249
32	Gonda	102244	418222	520466
33	Gorakhpur	133644	530205	663849
34	Hamirpur	45087	155524	200611
35	Hapur	24388	83155	107543
36	Hardoi	119200	466793	585993
37	Hathrus	46412	182549	228961
38	Jalaun	68281	219445	287726
39	Jaunpur	74808	362794	437602
40	Jhansi	59580	311278	370858
41	Kannauj	61663	241087	302750
42	Kanpur Dehat	74583	225001	299584
43	Kanpur Nagar	166157	843882	1010039
44	Kasganj	43563	145594	189157
45	Kaushambi	41873	263700	305573
46	Kushinagar	60363	263620	323983
47	Lakhimpur Kheri	129505	459045	588550
48	Lalitpur	30472	141843	172315
49	Lucknow	246721	930738	1177459
50	Mahoba	45203	118226	163429
51	Mahrajganj	45158	220404	265562
52	Mainpuri	56462	214740	271202
53	Mathura	71344	266930	338274
54	Mau	49327	186913	236240
55	Meerut	118085	376314	494399
56	Mirzapur	82305	347801	430106
57	Moradabad	152698	453749	606447
58	Muzaffarnagar	77144	342002	419146
59	Pilibhit	65904	281957	347861
60	Pratapgarh	91514	364939	456453
61	Prayagraj	181509	997166	1178675
62	Rae Bareli	130142	552038	682180
63	Rampur	97992	326187	424179
64	Saharanpur	74794	409972	484766
65	Sambhal	60534	192878	253412
66	Sant Kabir Nagar	31384	210748	242132
67	Shahjahanpur	88105	469437	557542
68	Shamli	23174	75194	98368
69	Shrawasti	39505	132912	172417
70	Siddharthnagar	48657	235904	284561
71	Sitapur	157635	553672	711307
72	Sonbhadra	60946	232001	292947
73	Sultanpur	123215	398188	521403
74	Unnao	123327	443776	567103
75	Varanasi	126673	557009	683682
Grand Total		6501524	25386739	31888263

\*Source-<https://www.jansuraksha.gov.in/MIS/Default.asp>

**BANK-WISE PMJJBY CLAIM (CUMMULATIVE) AS ON 31.03.2020**

(Amt in Lakh)

SR NO	NAME OF THE BANK	PAID	PENDING WITH INSURER	REJECTED	UNDER PROCESS	GRAND TOTAL	CLAIM PAID
1	ALLAHABAD BANK	2834	149	295	14	3292	5668
2	BANK OF BARODA	5038	210	554	9	5811	10076
3	BANK OF INDIA	3689	0	259	0	3948	7378
4	CANARA BANK	735	0	28	0	763	1470
5	CENTRAL BANK OF INDIA	747	24	10	6	787	1494
6	PUNJAB NATIONAL BANK	1645	6	105	16	1772	3290
7	STATE BANK OF INDIA	2782	0	95	0	2877	5564
8	SYNDICATE BANK	1625	0	43	7	1675	3250
9	UNION BANK OF INDIA	1829	0	103	0	1932	3658
	<b>LEAD BANKS TOTAL</b>	<b>20924</b>	<b>389</b>	<b>1492</b>	<b>52</b>	<b>22857</b>	<b>41848</b>
10	ANDHRA BANK	169	0	7	0	176	338
11	BANK OF MAHARASHTRA	97	3	10	0	110	194
12	CORPORATION BANK	274	0	15	6	295	548
13	INDIAN BANK	196	2	9	0	207	392
14	INDIAN OVERSEAS BANK	255	12	13	1	281	510
15	ORIENTAL BANK OF COMMERCE	891	0	43	5	939	1782
16	PUNJAB & SIND BANK	251	0	11	2	264	502
17	UCO BANK	387	19	32	1	439	774
18	UNITED BANK OF INDIA	104	0	5	0	109	208
	<b>NON LEAD BANKS TOTAL</b>	<b>2624</b>	<b>36</b>	<b>145</b>	<b>15</b>	<b>2820</b>	<b>5248</b>
	<b>PSU BANKS TOTAL</b>	<b>23548</b>	<b>425</b>	<b>1637</b>	<b>67</b>	<b>25677</b>	<b>47096</b>
19	AXIS BANK LTD	109	1	8	1	119	218
20	FEDERAL BANK LTD	5	0	0	0	5	10
21	HDFC BANK LTD	120	0	2	0	122	240
22	ICICI BANK LTD	60	0	0	0	60	120
23	IDBI BANK LTD	97	0	2	1	100	194
24	INDUSIND BANK LTD	1	0	0	0	1	2
25	KARNATAKA BANK LTD	9	0	2	0	11	18
26	KARUR VYSYA BANK LTD	3	0	0	0	3	6
27	KOTAK MAHINDRA BANK LTD	7	1	2	0	10	14
28	LAKSHMI VILAS BANK LTD	2	0	0	0	2	4
29	SOUTH INDIAN BANK LTD	1	0	0	0	1	2
30	YES BANK LTD	0	0	0	0	0	0
	<b>PRIVATE SECTOR BANKS TOTAL</b>	<b>414</b>	<b>2</b>	<b>16</b>	<b>2</b>	<b>434</b>	<b>828</b>
31	Citizen Co-operative Bank Limited, Noida	2	0	0	0	2	4
32	FARRUKHABAD DCCB	2	0	0	1	3	4
33	Gulshan Mercantile Urban Coop. Bank Ltd. Muzaffarnagar	12	0	0	0	12	24
34	LAKHIMPUR URBAN COOP. BANK LTD	9	1	1	0	11	18
35	MEERUT DCCB	25	0	0	0	25	50
36	MUZAFFARNAGAR DCCB	4	0	0	0	4	8
37	PILIBHIT DCCB	7	1	0	1	9	14
38	RURAL COOPERATIVE	0	0	0	0	0	0
39	SHIVALIK MERCANTILE COOP. BANK LTD.	5	0	0	0	5	10
	<b>CO-OPERATIVE BANKS TOTAL</b>	<b>66</b>	<b>2</b>	<b>1</b>	<b>2</b>	<b>71</b>	<b>132</b>
40	DEPARTMENT OF ANIMAL HUSBANDRY, DAIRY & FISHERIE	0	0	0	0	0	0
41	INDIA POST	12	2	1	0	15	24
	<b>GRAND TOTAL</b>	<b>24040</b>	<b>431</b>	<b>1655</b>	<b>71</b>	<b>26197</b>	<b>48080</b>

## DISTRICT-WISE PMJJBY CLAIM (CUMMULATIVE) AS ON 31.03.2020

(Amt in Lakh)

SR NO	NAME OF THE DISTRICT	PAID	PENDING WITH INSURER	REJECTED	UNDER PROCESS	GRAND TOTAL	CLAIM PAID
1	AGRA	794	9	53	3	859	1588
2	ALIGARH	707	8	31	1	747	1414
3	AMBEDKAR NAGAR	181	3	23	1	208	362
4	AMETHI	96	1	10	0	107	192
5	AMROHA	468	3	24	1	496	936
6	AURAIYA	135	2	8	1	146	270
7	AYODHYA	429	13	39	0	481	858
8	AZAMGARH	237	2	26	0	265	474
9	BAGHPAT	179	3	5	0	187	358
10	BAHRAICH	290	9	29	2	330	580
11	BALLIA	216	3	8	0	227	432
12	BALRAMPUR	83	0	3	0	86	166
13	BANDA	189	4	28	1	222	378
14	BARABANKI	692	2	53	0	747	1384
15	BAREILLY	877	28	79	2	986	1754
16	BASTI	131	0	7	0	138	262
17	BHADOHI	165	3	17	0	185	330
18	BIJNOR	425	2	22	3	452	850
19	BUDAUN	255	6	14	0	275	510
20	BULANDSHAHR	406	14	34	3	457	812
21	CHANDAULI	153	0	7	0	160	306
22	CHITRAKOOT	37	0	7	0	44	74
23	DEORIA	176	1	8	1	186	352
24	ETAH	534	4	28	0	566	1068
25	ETAWAH	119	1	9	1	130	238
26	FARRUKHABAD	515	3	32	1	551	1030
27	FATEHPUR	230	8	26	0	264	460
28	FIROZABAD	208	4	10	2	224	416
29	GAUTAM BUDDHA NAGAR	311	1	12	0	324	622
30	GHAZIABAD	700	6	22	0	728	1400
31	GHAZIPUR	244	0	14	1	259	488
32	GONDA	183	15	22	0	220	366
33	GORAKHPUR	379	4	18	0	401	758
34	HAMIRPUR	75	10	12	0	97	150
35	HAPUR	151	2	5	0	158	302
36	HARDOI	449	3	29	0	481	898
37	HATHRAS	82	0	6	0	88	164
38	JALAUN	180	3	18	1	202	360
39	JAUNPUR	243	1	12	0	256	486

SR NO	NAME OF THE DISTRICT	PAID	PENDING WITH INSURER	REJECTED	UNDER PROCESS	GRAND TOTAL	CLAIM PAID
40	JHANSI	159	1	6	1	167	318
41	KANNAUJ	183	0	17	0	200	366
42	KANPUR DEHAT	169	2	21	3	195	338
43	KANPUR NAGAR	632	22	40	0	694	1264
44	KASHGANJ	53	0	4	0	57	106
45	KAUSHAMBI	105	0	12	0	117	210
46	KUSHINAGAR	164	3	5	1	173	328
47	LAKHIMPUR KHERI	639	30	61	3	733	1278
48	LALITPUR	46	4	3	0	53	92
49	LUCKNOW	980	15	30	6	1031	1960
50	MAHOBA	134	8	20	2	164	268
51	MAINPURI	248	0	32	0	280	496
52	MARAJGANJ	96	0	2	0	98	192
53	MATHURA	360	4	16	0	380	720
54	MAU	127	1	3	0	131	254
55	MEERUT	763	6	29	0	798	1526
56	MIRZAPUR	259	4	23	2	288	518
57	MORADABAD	822	1	36	4	863	1644
58	MUZAFFARNAGAR	488	5	26	2	521	976
59	PILIBHIT	317	14	23	4	358	634
60	PRATAPGARH	357	11	30	2	400	714
61	PRAYAGRAJ	674	8	58	1	741	1348
62	RAE BARELI	488	5	32	1	526	976
63	RAMPUR	447	9	32	2	490	894
64	SAHARANPUR	544	7	29	3	583	1088
65	SAMBHAL	334	19	28	2	383	668
66	SANT KABIR NAGAR	52	0	1	0	53	104
67	SHAHJAHANPUR	453	25	50	1	529	906
68	SHAMLI	159	3	10	2	174	318
69	SHRAWASTI	53	3	11	0	67	106
70	SIDDHARTHANAGAR	57	0	3	0	60	114
71	SITAPUR	485	8	43	2	538	970
72	SONBHADRA	132	12	23	0	167	264
73	SULTANPUR	352	10	36	1	399	704
74	UNNAO	401	1	34	0	436	802
75	VARANASI	384	9	16	1	410	768
	<b>GRAND TOTAL</b>	<b>24040</b>	<b>431</b>	<b>1655</b>	<b>71</b>	<b>26197</b>	<b>48080</b>

## BANK-WISE PMSBY CLAIM (CUMMULATIVE) AS ON 31.03.2020

(Amt in Lakh)

SR NO	NAME OF THE BANK	PAID	PENDING WITH INSURER	REJECTED	UNDER PROCESS	GRAND TOTAL	CLAIM PAID
1	ALLAHABAD BANK	380	25	327	14	746	755
2	BANK OF BARODA	517	0	90	0	607	1030
3	BANK OF INDIA	286	82	297	2	667	569
4	CANARA BANK	80	0	9	0	89	160
5	CENTRAL BANK OF INDIA	178	7	12	0	197	353
6	PUNJAB NATIONAL BANK	363	41	125	9	538	718
7	STATE BANK OF INDIA	672	0	16	0	688	1344
8	SYNDICATE BANK	137	0	34	3	174	272
9	UNION BANK OF INDIA	337	28	35	0	400	707
	LEAD BANKS TOTAL	2950	183	945	28	4106	5908
10	ANDHRA BANK	33	0	4	0	37	66
11	BANK OF MAHARASHTRA	3	0	10	1	14	6
12	CORPORATION BANK	75	9	23	0	107	150
13	INDIAN BANK	39	1	4	1	45	77
14	INDIAN OVERSEAS BANK	67	5	71	1	144	132
15	ORIENTAL BANK OF COMMERCE	320	12	97	3	432	632
16	PUNJAB & SIND BANK	85	8	26	0	119	169
17	UCO BANK	83	0	6	8	97	165
18	UNITED BANK OF INDIA	1	0	2	0	3	2
	NON LEAD BANKS TOTAL	706	35	243	14	998	1399
	PSU BANKS TOTAL	3656	218	1188	42	5104	7307
19	AXIS BANK LTD	13	0	0	0	13	25
20	HDFC BANK LTD	13	0	6	0	19	26
21	ICICI BANK LTD	1	0	0	0	1	2
22	IDBI BANK LTD	22	1	8	0	31	43
23	INDUSIND BANK LTD	1	0	0	0	1	2
24	KARNATAKA BANK LTD	1	0	1	0	2	2
25	KARUR VYSYA BANK LTD	0	0	1	0	1	0
26	KOTAK MAHINDRA BANK LTD	2	0	0	0	2	4
27	LAKSHMI VILAS BANK LTD	0	0	1	0	1	0
28	YES BANK LTD	1	0	0	0	1	1
	PRIVATE SECTOR BANKS TOTAL	54	1	17	0	72	105
29	LAKHIMPUR URBAN COOP. BANK LTD	3	0	0	0	3	6
30	MEERUT DCCB	3	1	1	0	5	6
31	MUZAFFARNAGAR DCCB	1	0	0	0	1	2
32	PILIBHIT DCCB	0	0	1	0	1	0
33	RURAL COOPERATIVE	239	0	0	0	239	478
34	SHIVALIK MERCANTILE COOP. BANK LTD.	1	0	0	0	1	2
	CO-OPERATIVE BANKS TOTAL	247	1	2	0	250	494
35	INDIA POST	4	2	2	1	9	8
36	DEPARTMENT OF ANIMAL HUSBANDRY, DAIRY & FISHERIES	8	0	8	0	16	16
	GRAND TOTAL	3969	222	1217	43	5451	7930

## DISTRICT-WISE PMSBY CLAIM (CUMMULATIVE) AS ON 31.03.2020

(Amt in Lakh)

SR NO	NAME OF THE DISTRICT	PAID	PENDING WITH	REJECTED	UNDER PROCESS	GRAND TOTAL	CLAIM PAID
1	AGRA	158	7	73	1	239	315
2	ALIGARH	86	14	64	0	164	172
3	AMBEDKAR NAGAR	28	1	3	0	32	56
4	AMETHI	34	1	6	0	41	67
5	AMROHA	37	0	5	0	42	74
6	AURAIYA	21	0	5	0	26	41
7	AYODHYA	72	1	16	0	89	143
8	AZAMGARH	58	6	11	0	75	116
9	BAGHPAT	65	0	9	0	74	130
10	BAHRAICH	44	2	25		71	88
11	BALLIA	23	1	5		29	46
12	BALRAMPUR	3	0	0		3	6
13	BANDA	39	1	21		61	78
14	BARABANKI	56	5	35		96	111
15	BAREILLY	122	2	20	4	148	243
16	BASTI	10	2	0		12	20
17	BHADOHI	12	1	6		19	24
18	BIJNOR	99	3	27	1	130	198
19	BUDAUN	31	1	9	0	41	62
20	BULANDSHAHR	108	15	34	5	162	216
21	CHANDAULI	27	5	6	1	39	54
22	CHITRAKOOT	9	1	6		16	18
23	DEORIA	20	1	1		22	40
24	ETAH	36	7	18		61	72
25	ETAWAH	45	1	6		52	90
26	FARRUKHABAD	39	10	18		67	78
27	FATEHPUR	47	0	11		58	92
28	FIROZABAD	42	5	11	0	58	84
29	GAUTAM BUDDHA NAGAR	78	3	19	1	101	156
30	GHAZIABAD	143	6	41	0	190	281
31	GHAZIPUR	42	2	4	0	48	99
32	GONDA	23	0	11	0	34	46
33	GORAKHPUR	49	0	13	1	63	98
34	HAMIRPUR	16	7	3	1	27	32
35	HAPUR	32	2	9	0	43	63
36	HARDOI	54	10	36	1	101	107
37	HATHRAS	23	1	33	1	58	46
38	JALAUN	53	2	25	2	82	105
39	JAUNPUR	43	3	11	0	57	86
40	JHANSI	33	2	14	0	49	66

SR NO	NAME OF THE DISTRICT	PAID	PENDING WITH	REJECTED	UNDER PROCESS	GRAND TOTAL	CLAIM PAID
41	KANNAUJ	32	4	25	0	61	64
42	KANPUR DEHAT	36	0	1	0	37	72
43	KANPUR NAGAR	184	8	39	2	233	367
44	KASHGANJ	3	0	3	0	6	6
45	KAUSHAMBI	18	0	5	0	23	36
46	KUSHINAGAR	9	1	6	0	16	18
47	LAKHIMPUR KHERI	87	1	25	1	114	171
48	LALITPUR	15	0	2	0	17	29
49	LUCKNOW	228	21	82	3	334	455
50	MAHOBA	25	2	25	0	52	50
51	MAINPURI	82	2	11	0	95	163
52	MARAJGANJ	14	1	2	0	17	28
53	MATHURA	99	5	26	1	131	198
54	MAU	17	0	5	0	22	34
55	MEERUT	160	5	31	0	196	317
56	MIRZAPUR	63	2	29	0	94	126
57	MORADABAD	70	2	10	0	82	137
58	MUZAFFARNAGAR	112	4	22	1	139	222
59	PILIBHIT	59	4	12	1	76	118
60	PRATAPGARH	37	1	3	0	41	73
61	PRAYAGRAJ	62	2	24	2	90	124
62	RAE BARELI	75	3	11	2	91	166
63	RAMPUR	52	1	6	0	59	104
64	SAHARANPUR	89	7	23	1	120	176
65	SAMBHAL	8	0	2	1	11	16
66	SANT KABIR NAGAR	4	0	1	1	6	8
67	SHAHJAHANPUR	64	0	11	0	75	128
68	SHAMLI	31	1	17	1	50	60
69	SHRAWASTI	9	0	2	0	11	18
70	SIDDHARTHANAGAR	9	0	0	0	9	18
71	SITAPUR	62	2	30	1	95	124
72	SONBHADRA	35	2	22	5	64	69
73	SULTANPUR	33	1	2	1	37	66
74	UNNAO	50	6	19	0	75	100
75	VARANASI	76	3	13	0	92	150
	GRAND TOTAL	3969	222	1217	43	5451	7930

INSURANCE COMPANY-WISE PMJBY CLAIM (CUMMULATIVE) AS ON 31.03.2020

(Amt in Lakh)

SR NO	NAME OF THE INSURANCE COMPANY	PAID	PENDING WITH INSURER	REJECTED	UNDER PROCESS	GRAND TOTAL	CLAIM PAID
1	Canara HSBC OBC Life Ins Co Ltd	764	0	26	3	793	1528.00
2	HDFC Life	120	0	2	0	122	240.00
3	ICICI Prudential Life Insurance Co. Ltd	60	0	0	0	60	120.00
4	IndiaFirst Life Insurance Company Ltd	4919	210	551	9	5689	9838.00
5	Life Insurance Corporation of India	9619	221	605	58	10503	19238.00
6	Max Life Insurance Co. Ltd	109	0	8	1	118	218.00
7	SBI Life Insurance Co. Ltd	2931	0	101	0	3032	5862.00
8	Star Union dai-ichi Life Insurance Co. Ltd	5518	0	362	0	5880	11036.00
	<b>GRAND TOTAL</b>	<b>24040</b>	<b>431</b>	<b>1655</b>	<b>71</b>	<b>26197</b>	<b>48080.00</b>

INSURANCE COMPANY-WISE PMSBY CLAIM (CUMMULATIVE) AS ON 31.03.2020

(Amt in Lakh)

SR NO	NAME OF THE INSURANCE COMPANY	PAID	PENDING WITH INSURER	REJECTED	UNDER PROCESS	GRAND TOTAL	CLAIM PAID
1	BAJAJ ALLIANZ GENERAL INSURANCE CO LTD	55	1	9	0	65	109.00
2	CHOLAMANDALAM MS GENERAL INSURANCE	1	0	0	0	1	2.00
3	ICICI LOMBARD GENERAL INSURANCE CO LTD	3	0	0	0	3	6.00
4	NATIONAL INSURANCE CO LTD	1343	2	82	1	1428	2684.00
5	NEW INDIA ASSURANCE CO LTD	1142	134	470	2	1748	2308.00
6	RELIANCE GENERAL INSURANCE CO LTD	83	0	6	8	97	165.00
7	TATA AIG GENERAL INSURANCE CO LTD	13	0	0	0	13	25.00
8	THE ORIENTAL INSURANCE CO LTD	696	54	232	12	994	1376.00
9	UNITED INDIA INSURANCE CO LTD	376	1	120	5	502	747.00



## SUMMARY OF SUBSCRIBERS REGISTERED FOR STATES UNDER ATAL PENSION YOJNA(APY) as on 31.03.2020

Sr. No	Bank Name	Subscriber Registered in FY 2015-16	Subscriber Registered in FY 2016-17	Subscriber Registered in FY 2017-18	Subscriber Registered in FY 2018-19	Subscriber Registered in FY 2019-20	Cumulative since Inception
1	ALLAHABAD BANK	8977	4677	51675	58043	54237	177609
2	BANK OF BARODA	32805	51728	90043	125525	102731	402832
3	BANK OF INDIA	7159	5334	24811	35772	70458	143534
4	CANARA BANK	4298	5750	44558	42136	40428	137170
5	CENTRAL BANK OF INDIA	4394	2341	21690	46571	44048	119044
6	PUNJAB NATIONAL BANK	48004	14439	23730	21739	12761	120673
7	STATE BANK OF INDIA	28529	26158	51429	104553	171977	382646
8	SYNDICATE BANK	8863	4542	12224	13015	6238	44882
9	UNION BANK OF INDIA	12802	28300	29781	41616	45759	158258
LEAD BANKS TOTAL		155831	143269	349941	488970	548637	1686648
10	ANDHRA BANK	5405	2600	5623	3899	6562	24089
11	BANK OF MAHARASHTRA	2514	963	2769	1347	1733	9326
12	CORPORATION BANK	1154	3419	6079	4180	5545	20377
13	INDIAN BANK	4809	1119	2160	1915	4005	14008
14	INDIAN OVERSEAS BANK	980	1219	3134	3272	3613	12218
15	ORIENTAL BANK OF COMMERCE	4748	4597	24621	20196	17611	71773
16	PUNJAB AND SIND BANK	3448	3009	14564	7111	11898	40030
17	UCO BANK	2177	1788	7277	8169	12734	32145
18	UNITED BANK OF INDIA	1155	479	7560	13635	3814	26643
NON LEAD BANKS TOTAL		26390	19193	73787	63724	67515	250609
PSU BANKS TOTAL		182221	162462	423728	552694	616152	1937257
19	AXIS BANK	1568	2928	5046	4603	21426	35571
20	BANDHAN BANK LIMITED	0	0	395	0	25	420
21	CITY UNION BANK LTD	4	22	11	4	1	42
22	DCB BANK LIMITED	2	1	0	0	18	21
23	DHANLAXMI BANK LIMITED	8	1	23	20	4	56
24	HDFC BANK LTD	7049	8600	8490	14635	17711	56485
25	ICICI BANK LIMITED	1098	2208	3334	1207	636	8483
26	IDBI BANK LTD	1494	812	1037	2134	3464	8941
27	IDFC BANK LIMITED	0	0	0	4	0	4
28	INDUSIND BANK LIMITED	3277	1360	3	0	0	4640
29	KARNATAKA BANK LIMITED	125	782	903	745	286	2841
30	KOTAK MAHINDRA BANK	15	117	281	269	190	872
31	RBL BANK LIMITED	6	1	0	0	0	7
32	STANDARD CHARTERED BANK	3	0	0	0	0	3
33	TAMILNAD MERCANTILE BANK PVT LTD	17	3	7	4	1	32
34	THE CATHOLIC SYRIAN BANK LIMITED	15	9	3	1	2	30
35	THE FEDERAL BANK LTD	118	14	11	197	330	670
36	THE JAMMU AND KASHMIR BANK LTD	52	42	5	5	0	104
37	THE KARUR VYSYA BANK LTD	15	1	2	9	1	28
38	THE LAKSHMI VILAS BANK LTD	1	0	0	1	21	23
39	THE NAINITAL BANK LTD	22	53	729	49	20	873
40	THE SOUTH INDIAN BANK LTD	49	6	10	17	37	119
41	YES BANK LIMITED	137	197	204	8	2	548
PRIVATE SECTOR BANKS TOTAL		15075	17157	20494	23912	44175	120813
42	ARYAVART BANK	37720	43390	90486	81591	65921	319108
43	BARODA UTTAR PRADESH GRAMIN BANK	9204	70472	84964	114645	106967	386252
44	KASHI GOMTI SAMYUT GRAMIN BANK	2478	21891	28187	32805	29182	114543
45	OTHER GRAMIN BANK	53	189	345	447	0	1034
46	PRATHAMA BANK	20800	41703	56713	58149	47517	224882
47	PURVANCHAL BANK	1176	5621	22185	20144	20836	69962
REGIONAL RURAL BANKS TOTAL		71431	183266	282880	307781	270423	1115781
48	ESAF SMALL FINANCE BANK LIMITED	0	0	0	32	19	51
49	SURYODAY SMALL FINANCE BANK LIMITED	0	0	0	0	59	59
SMALL FINANCE BANKS TOTAL		0	0	0	32	78	110
50	AIRTEL PAYMENTS BANK LIMITED	0	0	0	4825	50243	55068
51	DEPARTMENT OF POSTS MINISTRY OF COMM AND IT	1573	1182	607	327	640	4327
52	JILA SAHAKARI KENDRIYA BANK MARYADIT MORENA	2	0	0	0	0	2
53	KARNATAKA VIKAS GRAMEENA BANK	1	0	1	4	1	7
54	OTHER COOPERATIVE BANKS	37	198	32	4	0	271
55	THE KAPURTHALA CENTRAL COOP BANK LTD	0	0	0	0	1	1
56	OTHERS					9106	9106
OTHER FINANCIAL INSTITUTIONS TOTAL		1613	1380	640	5160	59991	68782
GRAND TOTAL		270340	364265	727742	889579	990819	3242743

NITI Aayog		TRANSFORMATION OF ASPIRATIONAL DISTRICTS					Month & Year: March 2020	
State:UTTAR PRADESH		Theme: Financial Inclusion						
District	Indicator	Benchmark/ Aspirational Target/ Best In India	Best In State	Data As on 31/03/2018	Target for 2019-2020	Status as on March-2020		
Bahraich	Total disbursement of Mudra loan (in Crore rupees) per 1 lakh population	43.67	20.94	3.01	NA	4.83		
	Pradhan Mantri Jeevan Jyoti Bima Yojana (PMJJBY): number of enrolments per 1 lakh population	9669	6625	1954	NA	3034		
	Pradhan Mantri Suraksha Bima Yojana (PMSBY): number of enrolments per 1 lakh population	37841	14735	5945	NA	8651		
	Atal Pension Yojana (APY): number of beneficiaries per 1 lakh population	3969	2647	416	NA	924		
	Percentage of accounts seeded with Aadhaar to total bank accounts	97.30	97.30	84.20	NA	77.30		
	Number of accounts opened under Pradhan Mantri Jan Dhan Yojana per 1 Lakh population	82246	41506	13450	NA	21481		
	Total disbursement of Mudra loan (in Crore rupees) per 1 lakh population	43.67	20.94	4.55	12.56	3.80		
	Pradhan Mantri Jeevan Jyoti Bima Yojana (PMJJBY): number of enrolments per 1 lakh population	9669	6625	941	3975	1699		
	Pradhan Mantri Suraksha Bima Yojana (PMSBY): number of enrolments per 1 lakh population	37841	14735	3298	8841	8444		
	Atal Pension Yojana (APY): number of beneficiaries per 1 lakh population	3969	2647	375	1588	1478		
Chandauli	Percentage of accounts seeded with Aadhaar to total bank accounts	97.30	97.30	82.90	100.00	80.00		
	Number of accounts opened under Pradhan Mantri Jan Dhan Yojana per 1 Lakh population	82246	41506	12118	24903	19104		
	Total disbursement of Mudra loan (in Crore rupees) per 1 lakh population	43.67	20.94	15.36	16.50	18.03		
	Pradhan Mantri Jeevan Jyoti Bima Yojana (PMJJBY): number of enrolments per 1 lakh population	9669	6625	1400	1650	1988		
	Pradhan Mantri Suraksha Bima Yojana (PMSBY): number of enrolments per 1 lakh population	37841	14735	6037	7700	9716		
	Atal Pension Yojana (APY): number of beneficiaries per 1 lakh population	3969	2647	30	45	1582		
	Percentage of accounts seeded with Aadhaar to total bank accounts	97.30	97.30	79.10	94.00	85.30		
	Number of accounts opened under Pradhan Mantri Jan Dhan Yojana per 1 Lakh population	82246	41506	26475	29600	33502		
	Total disbursement of Mudra loan (in Crore rupees) per 1 lakh population	43.67	20.94	6.38	NA	9.85		
	Pradhan Mantri Jeevan Jyoti Bima Yojana (PMJJBY): number of enrolments per 1 lakh population	9669	6625	1740	NA	2757		
Chitrakoot	Pradhan Mantri Suraksha Bima Yojana (PMSBY): number of enrolments per 1 lakh population	37841	14735	4824	NA	10977		
	Atal Pension Yojana (APY): number of beneficiaries per 1 lakh population	3969	2647	243	NA	2391		
	Percentage of accounts seeded with Aadhaar to total bank accounts	97.30	97.30	87.50	NA	73.40		
	Number of accounts opened under Pradhan Mantri Jan Dhan Yojana per 1 Lakh population	82246	41506	18555	NA	29287		
	Total disbursement of Mudra loan (in Crore rupees) per 1 lakh population	43.67	20.94	6.27	NA	7.23		
	Pradhan Mantri Jeevan Jyoti Bima Yojana (PMJJBY): number of enrolments per 1 lakh population	9669	6625	1112	NA	2949		
	Pradhan Mantri Suraksha Bima Yojana (PMSBY): number of enrolments per 1 lakh population	37841	14735	5581	NA	12849		
	Atal Pension Yojana (APY): number of beneficiaries per 1 lakh population	3969	2647	1193	NA	3090		
	Percentage of accounts seeded with Aadhaar to total bank accounts	97.30	97.30	77.90	NA	83.00		
	Number of accounts opened under Pradhan Mantri Jan Dhan Yojana per 1 Lakh population	82246	41506	22590	NA	31582		
Fatehpur	Total disbursement of Mudra loan (in Crore rupees) per 1 lakh population	43.67	20.94	2.10	NA	2.14		
	Pradhan Mantri Jeevan Jyoti Bima Yojana (PMJJBY): number of enrolments per 1 lakh population	9669	6625	1713	NA	2780		
	Pradhan Mantri Suraksha Bima Yojana (PMSBY): number of enrolments per 1 lakh population	37841	14735	5389	NA	8935		
	Atal Pension Yojana (APY): number of beneficiaries per 1 lakh population	3969	2647	250	NA	744		
	Percentage of accounts seeded with Aadhaar to total bank accounts	97.30	97.30	81.30	NA	78.70		
	Number of accounts opened under Pradhan Mantri Jan Dhan Yojana per 1 Lakh population	82246	41506	33682	NA	20394		
	Total disbursement of Mudra loan (in Crore rupees) per 1 lakh population	43.67	20.94	4.26	5.00	5.33		
	Pradhan Mantri Jeevan Jyoti Bima Yojana (PMJJBY): number of enrolments per 1 lakh population	9669	6625	416	700	1484		
	Pradhan Mantri Suraksha Bima Yojana (PMSBY): number of enrolments per 1 lakh population	37841	14735	2994	4500	6724		
	Atal Pension Yojana (APY): number of beneficiaries per 1 lakh population	3969	2647	186	675	1085		
Siddharth Nagar	Percentage of accounts seeded with Aadhaar to total bank accounts	97.30	97.30	78.40	90.00	86.30		
	Number of accounts opened under Pradhan Mantri Jan Dhan Yojana per 1 Lakh population	82246	41506	19810	24000	26048		
	Total disbursement of Mudra loan (in Crore rupees) per 1 lakh population	43.67	20.94	15.07	8.20	20.95		
	Pradhan Mantri Jeevan Jyoti Bima Yojana (PMJJBY): number of enrolments per 1 lakh population	9669	6625	1612	5430	2931		
	Pradhan Mantri Suraksha Bima Yojana (PMSBY): number of enrolments per 1 lakh population	37841	14735	6596	20700	10651		
	Atal Pension Yojana (APY): number of beneficiaries per 1 lakh population	3969	2647	585	1700	1139		
	Percentage of accounts seeded with Aadhaar to total bank accounts	97.30	97.30	83.00	94.00	77.90		
	Number of accounts opened under Pradhan Mantri Jan Dhan Yojana per 1 Lakh population	82246	41506	18014	37874	26831		

\*Source-<http://championsofchange.gov.in/>

## (ख) बैंक मित्रों के संचालन की समीक्षा - बाधाएँ एवं मुद्दे

### Review of Operations of Business Correspondents – hurdles/issues involved

- वित्तीय समावेशन कार्यक्रम के अंतर्गत वित्त मंत्रालय, भारत सरकार के निर्देशानुसार वित्तीय सेवायें सुदूर ग्रामीण अंचलों तक पहुँचाने हेतु समस्त उत्तर प्रदेश को -27,628- सब सर्विस एरिया (SSA) में बाँटा गया। सब सर्विस एरिया (SSA) 4 से 6 हजार की आबादी व 5 कि.मी. की त्रिज्या दूरी को ध्यान में रखकर बनाया गया। प्रदेश में कुल -18,937- बैंक शाखाओं एवं -63,179- बैंक मित्रों द्वारा वित्तीय सेवाएँ प्रदान की जा रही हैं। सभी बैंक मित्र उत्तर प्रदेश के सुदूर क्षेत्रों में आधार आधारित ट्रांसेक्शन (Aadhar Enabled Payment System) व रूपे कार्ड आधारित ट्रांसेक्शन (Rupay Card Enabled Transaction) के माध्यम से भी वित्तीय सेवायें प्रदान कर रहे हैं। इसके अतिरिक्त निष्क्रिय बैंक मित्रों को सक्रिय करने व नए बैंक मित्रों की नियुक्ति की प्रक्रिया निरंतर जारी है, जिससे की निरंतर रूप से बैंकिंग सुविधाएँ प्रदान की जा सकें। (संलग्नक - 10)
- अवगत कराना है कि भारतीय रिजर्व बैंक के दिशानिर्देशों के अनुसार प्रदेश के समस्त केन्द्रों पर 5 किमी की परिधि के भीतर बैंकिंग सुविधाएँ प्रदान की जा रही हैं।

<b>Bank wise BCs- Uttar Pradesh</b>		
<b>Sr. No.</b>	<b>Name of Bank</b>	<b>No. of BCs</b>
1	ALLAHABAD BANK	2715
2	BANK OF BARODA	4340
3	BANK OF INDIA	718
4	CANARA BANK	810
5	CENTRAL BANK OF INDIA	836
6	PUNJAB NATIONAL BANK	1574
7	STATE BANK OF INDIA	5145
8	SYNDICATE BANK	609
9	UNION BANK OF INDIA	1781
	<b>TOTAL OF LEAD BANKs</b>	<b>18528</b>
10	ANDHRA BANK	4
11	BANK OF MAHARASHTRA	2
12	CORPORATION BANK	19
13	INDIAN BANK	52
14	INDIAN OVERSEAS BANK	89
15	ORIENTAL BANK OF COMMERCE	350
16	PUNJAB & SIND BANK	47
17	UCO BANK	225
18	UNITED BANK OF INDIA	47
	<b>TOTAL OF NON LEAD BANKs</b>	<b>835</b>
	<b>TOTAL OF PUBLIC SECTOR BANKs</b>	<b>19363</b>
19	AXIS BANK	6
20	HDFC BANK LTD.	314
21	ICICI BANK LTD	7
22	INDUSIND BANK LTD.	77
23	THE NAINITAL BANK LTD	1
	<b>TOTAL OF PRIVATE SECTOR BANKs</b>	<b>405</b>
	<b>TOTAL OF COMMERCIAL BANKs</b>	<b>19768</b>
24	ALLAHABAD U P GRAMIN BANK	3314
25	BARODA UTTAR PRADESH GRAMIN BANK	1985
26	KASHI GOMTI SAMYUT GRAMIN BANK	1028
27	PRATHAMA U P GRAMIN BANK	1211
28	PURVANCHAL KSHETRIYA GRAMIN BANK	2150
	<b>TOTAL OF REGIONAL RURAL BANKs</b>	<b>9688</b>
	<b>TOTAL OF SCH. COMM. BANKs + RRBs</b>	<b>29456</b>
29	Central Bank of India RRB (Central Madhya Pradesh Gramin Bank)	3
30	Central Bank of India RRB (Uttar Bihar Gramin Bank)	5
31	Fino Payments Bank	17751
32	IDFC BANK	116
33	INDIA POST BANK	15798
34	Punjab National Bank RRB (Dakshin Bihar Gramin Bank)	24
35	State Bank of India RRB (Ellaquai Dehati Bank)	2
36	State Bank of India RRB (Madhyanchal Gramin Bank)	21
37	United Bank of India RRB (Bangiya Gramin Vikas Bank)	3
	<b>TOTAL OF OTHER NON MEMBER BANKs</b>	<b>33723</b>
	<b>GRAND TOTAL</b>	<b>63179</b>

Source : DBT-GIS PORTAL

**District wise BCs- Uttar Pradesh**

Sr. No.	District Name	No. of BCs
1	Agra	1114
2	Aligarh	1157
3	Ambedkar Nagar	1019
4	Amethi	737
5	Amroha	394
6	Auraiya	486
7	Azamgarh	2507
8	Badaun	1006
9	Baghpat	388
10	Ballia	1053
11	Balrampur	826
12	Banda	682
13	Barabanki	897
14	Bareilly	967
15	Basti	1023
16	Behraich	876
17	Bhadohi	726
18	Bijnour	949
19	Bulandshahr	996
20	Chandauli	803
21	Chitrakoot	341
22	Deoria	1274
23	Etah	791
24	Etawah	440
25	Faizabad	947
26	Farrukhabad	445
27	Fatehpur	688
28	Firozabad	678
29	G B Nagar	953
30	Ghaziabad	869
31	Ghazipur	1682
32	Gonda	1070
33	Gorakhpur	1492
34	Hamirpur	296
35	Hapur	260
36	Hardoi	966
37	Hathras	473
38	Jalaun	561
39	Jaunpur	2413
40	Jhansi	461
41	Kannauj	507
42	Kanpur Dehat	510
43	Kanpur Nagar	884
44	Kashganj	593
45	Kaushambhi	394
46	Kushinagar	1304
47	Lakhimpur Kheri	1053
48	Lalitpur	354
49	Lucknow	2380
50	Maharajganj	1028
51	Mahoba	260
52	Mainpuri	601
53	Mathura	653
54	Mau	803
55	Meerut	823
56	Mirzapur	982
57	Moradabad	620
58	Muzaffarnagar	666
59	Pilibhit	477
60	Pratapgarh	1041
61	Prayagraj	1811
62	Raebareli	634
63	Rampur	408
64	Saharanpur	880
65	Sambhal	612
66	Sant Kabir Nagar	638
67	Shahjahanpur	538
68	Shamli	199
69	Shrawasti	304
70	Siddhartha Nagar	893
71	Sitapur	967
72	Sonebhdra	707
73	Sultanpur	931
74	Unnao	851
75	Varanasi	1167
<b>Grand Total</b>		<b>63179</b>

(ग) डिजिटल बैंकिंग - प्रदेश में डिजिटल मोड से भुगतान में वृद्धि, कनेक्टिविटी समस्याएँ आदि  
Digital Banking- Progress in increasing digital modes of payment in the State.  
provision of continuous connectivity

- विमुद्रीकरण के पश्चात कैशलेस लेंन-देन को बढ़ावा देने हेतु बैंको ने आधार आधारित एवं रुपये कार्ड आधारित जमा/भुगतान शुरू किया है। साथ ही ग्राहकों की सुविधा के लिए बैंको द्वारा मोबाइल बैंकिंग, यू.पी.आई (Unified Payment Gateway), भीम (BHIM) एप इत्यादि जैसी सुविधाएँ भी उपलब्ध करायी जा रही हैं।
- डिजिटल पेमेंट को बढ़ावा देने के उद्देश्य से डिजिटल इण्डिया अभियान के अंतर्गत भारत सरकार द्वारा उत्तर प्रदेश को वर्ष 2019-20 हेतु लक्ष्य प्राप्त नहीं हुए हैं परंतु बैंको द्वारा इस दिशा में निरंतर कार्यवाही की जा रही है। बैंको द्वारा मार्च 2020 तक कुल 189.07 करोड़ ट्रांजेक्शनस किये जा चुके हैं जिसकी स्थिति संलग्नक - 11 के माध्यम से प्रस्तुत है।
- भारतीय रिजर्व बैंक के पत्रांक FIDD.CO.LBS.No. 475/02.01.001/2019-20 दिनांक 27.08.2019 के दिशा निर्देशों के अनुसार प्रदेश में भारतीय स्टेट बैंक द्वारा -2- जनपदों यथा सिद्धार्थनगर एवं फिरोजाबाद को डिजिटल जनपद के रूप में चिन्हित किया गया है जिसका उद्देश्य जनपद में डिजिटल पेमेंट इकोसिस्टम का विस्तार और सुदृढ़ करना है। साथ ही साथ चिन्हित जनपद को 1 वर्ष के भीतर पूर्ण रूप से त्वरित व सुविधाजनक तरीके से डिजिटल पेमेंट को बढ़ावा देना है। अवगत कराना है कि उक्त दोनो जनपदों में जनपद सिद्धार्थनगर भारत सरकार द्वारा चयनित सम्भानाशील जनपदों में से एक है।
- अवगत कराना है कि केनरा बैंक के समंवय में डिजिटल पेमेंट ईको सिस्टम का विस्तार और सुदृढ़ करने हेतु प्रदेश में राज्य स्तरीय बैंकर्स समिति की एक उपसमिति का गठन किया गया है। प्रदेश में कोविड- 19 महामारी के प्रकोप के दृष्टिगत उक्त उपसमिति की बैठक का आयोजन दिनांक 27.04.2020 को Agenda By Circulation के माध्यम से किया गया।

**Progress of Number of Digital Transactions done by Banks in the State as on 31.03.2020**

(fig. in lacs)

Sr. No.	Name of Bank	Debit Card	Credit Card	Net Banking	NEFT	IMPS	Aadhar Pay	UPI	Other Modes	Total
1	ALLAHABAD BANK	107.08	0.00	233.66	128.46	68.67	21.99	2.88	0.00	562.74
2	BANK OF BARODA	286.40	204.13	189.63	319.20	163.24	33.24	235.63	136.48	1567.95
3	BANK OF INDIA	512.00	93.13	9.96	47.99	11.72	7.20	341.21	187.40	1210.62
4	CANARA BANK	106.68	0.10	11.25	23.65	73.54	21.16	174.50	0.00	410.87
5	CENTRAL BANK OF INDIA	11.99	0.00	83.63	63.23	75.80	4.40	256.14	144.02	639.20
6	PUNJAB NATIONAL BANK	813.33	0.00	68.15	107.17	12.79	57.63	918.20	0.00	1977.27
7	STATE BANK OF INDIA	1563.72	263.63	754.06	133.76	0.90	7.02	489.70	59.36	3272.15
8	SYNDICATE BANK	255.66	32.57	86.48	17.59	16.92	108.89	166.39	136.44	820.93
9	UNION BANK OF INDIA	174.43	5.12	10.36	381.64	99.53	19.64	609.93	0.40	1301.05
	<b>LEAD BANKS TOTAL</b>	<b>3831.29</b>	<b>598.68</b>	<b>1447.17</b>	<b>1222.68</b>	<b>523.11</b>	<b>281.16</b>	<b>3194.58</b>	<b>664.10</b>	<b>11762.77</b>
10	ANDHRA BANK	132.97	5.30	6.34	11.13	3.51	0.82	5.80	2.88	168.76
11	BANK OF MAHARASHTRA	1.68	0.00	0.79	1.04	0.37	0.04	0.56	0.05	4.53
12	CORPORATION BANK	345.10	177.70	26.85	110.41	121.38	13.80	17.40	11.52	824.16
13	INDIAN BANK	4.93	0.38	0.75	7.16	3.41	2.95	0.24	0.63	20.45
14	INDIAN OVERSEAS BANK	3.59	6.44	23.01	21.71	12.58	1.07	3.56	10.12	82.08
15	ORIENTAL BANK OF COMMERCE	175.09	0.00	31.01	99.58	212.85	0.60	179.97	281.06	980.16
16	PUNJAB & SIND BANK	33.61	0.00	0.95	2.36	0.86	0.27	21.87	0.00	59.92
17	UCO BANK	50.49	0.00	164.81	1.80	9.83	1.12	5.01	0.00	233.07
18	UNITED BANK OF INDIA	0.02	0.00	0.03	4.76	0.39	0.01	0.20	0.00	5.42
	<b>NON LEAD BANKS TOTAL</b>	<b>747.48</b>	<b>189.82</b>	<b>254.54</b>	<b>259.95</b>	<b>365.20</b>	<b>20.69</b>	<b>234.60</b>	<b>306.27</b>	<b>2378.56</b>
19	IDBI LTD.	17.78	8.95	15.57	0.00	0.00	0.00	0.00	0.00	42.30
20	AXIS BANK	147.57	80.25	29.30	0.00	55.55	0.00	3.68	0.00	316.35
21	HDFC BANK LTD.	560.61	623.94	395.04	85.49	47.23	0.01	254.28	7.00	1973.61
22	ICICI BANK LTD	0.00	0.00	69.27	7.93	72.87	0.00	19.40	63.59	233.06
23	INDUSIND BANK LTD.	0.00	0.00	0.00	0.00	0.00	0.00	0.00	0.00	0.00
24	KOTAK MAHINDRA BANK LTD.	3.60	0.00	4.03	0.00	7.77	0.00	0.00	0.00	15.39
25	THE FEDERAL BANK LTD.	7.27	0.00	0.10	0.77	2.24	0.00	0.07	5.01	15.45
26	THE JAMMU & KASHMIR BANK LTD.	1.82	0.15	0.24	0.75	0.38	0.00	0.22	1.22	4.77
27	THE KARNATKA BANK LTD	3.60	0.00	0.40	0.80	3.20	0.00	1.04	0.10	9.14
28	THE NAINITAL BANK LTD	4.55	0.00	1.16	5.10	0.00	0.00	0.50	3.89	15.21
29	THE SOUTH INDIAN BANK LTD.	0.00	0.00	0.00	0.00	0.00	0.00	0.00	0.00	0.00
30	BANDHAN BANK	24.27	0.00	0.08	0.00	0.00	0.00	0.02	0.00	24.37
31	YES BANK	0.00	0.00	0.00	0.00	0.00	0.00	0.00	0.00	0.00
	<b>TOTAL PRIVATE SECTOR BANKS</b>	<b>771.07</b>	<b>713.30</b>	<b>515.18</b>	<b>100.84</b>	<b>189.25</b>	<b>0.01</b>	<b>279.20</b>	<b>80.80</b>	<b>2649.66</b>
	<b>TOTAL COMM. BANKS</b>	<b>5349.84</b>	<b>1501.80</b>	<b>2216.89</b>	<b>1583.48</b>	<b>1077.56</b>	<b>301.87</b>	<b>3708.38</b>	<b>1051.17</b>	<b>16790.99</b>
32	ARYAVART BANK	32.27	0.00	0.00	90.52	1.52	0.31	2.10	320.80	447.52
33	BARODA UTTAR PRADESH GRAMIN BANK	79.37	0.00	0.15	100.54	112.47	364.70	102.30	162.82	922.35
34	KASHI GOMTI SAMYUT GRAMIN BANK	21.27	0.00	0.00	25.86	24.90	23.90	5.86	8.55	110.34
35	PRATHAMA U P GRAMIN BANK	46.37	0.00	0.00	91.28	53.33	0.40	20.66	0.00	212.04
36	PURVANCHAL KSHETRIYA GRAMIN BANK	78.46	0.00	0.00	45.21	87.24	71.37	104.81	27.82	414.92
	<b>TOTAL REGIONAL RURAL BANKS</b>	<b>257.75</b>	<b>0.00</b>	<b>0.15</b>	<b>353.41</b>	<b>279.46</b>	<b>460.68</b>	<b>235.73</b>	<b>519.98</b>	<b>2107.16</b>
37	UTKARSH	5.37	0.00	0.90	0.19	0.71	0.00	0.00	0.63	7.81
38	UJJIVAN	0.31	0.00	0.03	0.12	0.12	0.00	0.48	0.07	1.14
41	AU	0.00	0.00	0.00	0.00	0.00	0.00	0.00	0.00	0.00
42	JANALAKHMI	0.00	0.00	0.00	0.00	0.00	0.00	0.00	0.00	0.00
43	EQUITAS	0.00	0.00	0.00	0.00	0.00	0.00	0.00	0.00	0.00
	<b>TOTAL SMALL FINANCE BANK</b>	<b>5.68</b>	<b>0.00</b>	<b>0.94</b>	<b>0.31</b>	<b>0.83</b>	<b>0.00</b>	<b>0.48</b>	<b>0.70</b>	<b>8.94</b>
	<b>GRAND TOTAL</b>	<b>5613.28</b>	<b>1501.80</b>	<b>2217.98</b>	<b>1937.19</b>	<b>1357.85</b>	<b>762.55</b>	<b>3944.58</b>	<b>1571.85</b>	<b>18907.09</b>

(घ) प्रत्यक्ष बेनिफिट स्थानांतरण के रोलआउट, आधार सीडिंग एवं अधिप्रमाणन की स्थिति  
Status of rollout of Direct Benefit Transfer in the State, Aadhaar seeding and authentication

बैंक खातों में आधार प्रविष्टिकरण एवं अधिप्रमाणन (Aadhaar Seeding & Aadhaar Authentication)

- केंद्र सरकार ने अपने राजपत्र दिनांक 26.03.2016 के माध्यम से केंद्र सरकारी अनुदान (Central Government Subsidy) प्राप्त हेतु आधार की अनिवार्यता सुनिश्चित कर दी है। साथ ही साथ दिनांक 07.03.2018 को उत्तर प्रदेश सरकार द्वारा राजपत्र जारी कर विशेष योजनाओं में राज्य सरकारी अनुदान (State Government Subsidy) प्राप्त हेतु आधार की अनिवार्यता सुनिश्चित कर दी है।
- भारत सरकार के राजपत्र दिनांक 01.06.2017 के माध्यम से आधार संख्या एवं धनशोधन निवारण के सम्बन्ध में संशोधित नियमों के बारे में अवगत कराया गया। पुनः भारत सरकार की अधिसूचना संख्या 284 दिनांक 14.07.2017 के माध्यम से आधार के नामांकन एवं अद्यतन करने हेतु निर्देश जारी किये गये हैं।
- माननीय उच्चतम न्यायालय के नवीनतम आदेशानुसार नये खाते खोलने व वर्तमान खातों में आधार की आवश्यकता अनिवार्य नहीं है।

बैंको में आधार नामांकन केन्द्र की स्थापना (Aadhaar Enrolment Centres)

- भारत सरकार गजट संख्या 284 दिनांक 14.07.2017 के आदेशानुसार जो संस्था किसी व्यक्ति से सब्सिडी, लाभ, सेवा अथवा किसी अधिनियम या नियम या विनियम या इनके अंतर्गत बनाए गये आदेश के अनुसरण में दायित्व पूर्ति के लिए अधिप्रमाणन करवाने अथवा आधार नम्बर का प्रमाण प्रस्तुत करने की शर्त रखती है, से अपेक्षा होगी कि वे अपने परिसर में नामांकन केन्द्र स्थापित करें ताकि ऐसे व्यक्ति, जिसने अभी तक नामांकन नहीं कराया है या अपना आधार विवरण अद्यतन नहीं कराया है, का नामांकन करा सके।
- इसके अंतर्गत बैंको को अपनी प्रत्येक -10- शाखाओं पर एक आधार नामांकन केन्द्र खोलना अनिवार्य है। इसके अंतर्गत प्रदेश में कुल -1,798- शाखाएँ चिन्हित की गयी है। अद्यतन स्थिति के अनुसार -1,452- आधार नामांकन केन्द्र क्रियाशील है। बैंको द्वारा आधार नामांकन केन्द्र खोलने की अद्यतन स्थिति संलग्नक - 12 के माध्यम से प्रस्तुत है। समस्त बैंको से अनुरोध है कि चिन्हित केन्द्रों की शत प्रतिशत सक्रियता सुनिश्चित करें।
- UIDAI, क्षेत्रीय कार्यालय, लखनऊ द्वारा निरंतर बैंको के नोडल अधिकारियों हेतु नियमित रूप से कार्यशाला/ प्रशिक्षण कार्यक्रमों का आयोजन किया जा रहा है, जो एक सराहनीय कदम है।



**PROGRESS REPORT ON AADHAR ENROLMENT CENTERS AT IDENTIFIED BANK'S**

Sr. No.	Bank Name	No Of Branches Identified For Aadhar Enrolment	No Of Aadhar Seva Kendra Opened (Synced As on 18.03.2020 for last 10 days)
1	Allahabad Bank	156	109
2	Bank of Baroda	117	64
3	Bank Of India	54	41
4	Canara Bank	55	47
5	Central Bank of India	60	47
6	Punjab National Bank	206	182
7	State Bank of India	253	165
8	Syndicate Bank	59	67
9	Union Bank of India	94	84
<b>LEAD BANKS TOTAL</b>		<b>1054</b>	<b>806</b>
10	Andhra Bank	11	9
11	Bank of Maharashtra	10	5
12	Corporation Bank	22	20
13	Indian Bank	16	19
14	Indian Overseas Bank	38	16
15	Oriental Bank of Commerce	41	45
16	Punjab and Sind Bank	23	22
17	UCO Bank	31	30
18	UNITED BANK OF INDIA	19	8
<b>NON LEAD BANKS TOTAL</b>		<b>211</b>	<b>174</b>
<b>PSU BANKS TOTAL</b>		<b>1265</b>	<b>980</b>
19	Axis Bank Ltd	23	26
20	Bandhan Bank Ltd	7	8
21	Catholic Syrian Bank	1	0
22	City Union Bank	3	4
23	DCB Bank Ltd	2	2
24	Federal Bank	0	0
25	HDFC Bank Limited	47	39
26	ICICI Bank Ltd	67	65
27	IDBI Bank Ltd	10	8
28	Indusind Bank Limited	13	14
29	Karnataka Bank	2	2
30	Kotak Mahindra Bank	6	6
31	The Nainital Bank Limited	5	5
32	RBL Bank	2	2
33	Yes Bank	8	8
<b>PRIVATE SECTOR BANKS TOTAL</b>		<b>196</b>	<b>189</b>
34	Baroda UP Gramin Bank	94	87
35	Gramin Bank of Aryavrat	141	120
36	Kashi Gomati Samyut Gramin Bank	45	42
37	Prathama Bank	0	0
38	PURVANCHAL BANK	57	34
<b>REGIONAL RURAL BANKS TOTAL</b>		<b>337</b>	<b>283</b>
<b>GRAND TOTAL</b>		<b>1798</b>	<b>1452</b>

\*Source - UIDAI Lucknow

(ड) वित्तीय साक्षरता - स्कूल पाठ्यक्रम में वित्तीय शिक्षा को शामिल करने की समीक्षा, बैंकों द्वारा वित्तीय साक्षरता पहल (विशेष रूप से डिजिटल वित्तीय साक्षरता)  
Review of inclusion of Financial Education in the School Curriculum, financial literacy initiatives by banks (particularly digital financial literacy)

- वित्तीय साक्षरता की पृष्ठभूमि में स्कूल विद्यार्थियों को वित्तीय साक्षरता से अवगत कराने एवं वित्तीय जागरूकता कराने के उद्देश्य से भारतीय बैंक संघ (Indian Banks' Association) ने स्कूल बैंक चैम्पस प्रोग्राम का शुभारम्भ किया है। इस पहल के अंतर्गत बैंकों की सभी शाखाओं द्वारा एक एक विद्यालय को अंगीकृत किया जाना है। तत्पश्चात विद्यार्थियों को वित्तीय साक्षरता से सम्बन्धित प्रशिक्षण दिया जाना प्रस्तावित किया गया है। इस क्रम में प्रदेश में अंगीकृत -9,649- स्कूलों में -12,856- प्रशिक्षण सत्र आयोजित कर -5,12,612- विद्यार्थियों को वित्तीय साक्षरता प्रदान की गयी है। योजनांतर्गत प्रगति संलग्नक - 13 के माध्यम से प्रस्तुत है।
- प्रदेश में विभिन्न बैंकों द्वारा अपने अग्रणी जनपदों में एफएलसीसी/एफएलसी केन्द्रों की स्थापना की गयी है। (संलग्नक- 14) नाबार्ड से प्राप्त जानकारी के अनुसार उनके द्वारा प्रदेश में क्षेत्रीय ग्रामीण बैंको एवं कोऑपरेटिव बैंको द्वारा भी एफ.एल.सी.सी. केन्द्रों की स्थापना हेतु एफ.आई.एफ. फण्ड के अंतर्गत सहायता प्रदान की गयी है। क्षेत्रीय ग्रामीण बैंको एवं कोऑपरेटिव बैंकों द्वारा संचालित क्रमशः -64- एवं -150- एफ.एल.सी. संस्थान (संलग्नक- 15 एवं 16) सक्रिय हैं तथा एफ.एल.सी. गतिविधियाँ कर रहे हैं।
- प्रधानमंत्री जन धन योजना के अंतर्गत वित्तीय साक्षरता पर भी विशेष जोर दिया जा रहा है। तत्क्रम में एफ.एल.सी.सी. संस्थानों का दायित्व और बढ़ गया है। इसी क्रम में भारतीय रिजर्व बैंक ने अपने पत्रांक RBI/2016-17/236 FIDD.FLC.BC.NO 22/12.01.018/2016-17 दिनांक 02.03.2017 के माध्यम से एफएलसी और ग्रामीण शाखाओं द्वारा संशोधित प्रारूप में त्रैमासिक प्रगति प्रेषित करने हेतु संशोधित दिशानिर्देश दिये गये हैं।
- हम दोहराना चाहेंगे कि सभी बैंक भारतीय रिजर्व बैंक एवं केन्द्र सरकार द्वारा जारी दिशा निर्देशों का पालन करते हुये इन संस्थानों को और सुदृढ़ करें तथा त्रैमासिक विवरणी का नियमित प्रेषण भी निर्धारित समयावधि पर सुनिश्चित किया जाये ताकि संकलित सूचना का प्रेषण भारतीय रिजर्व बैंक, भारत सरकार व अन्य स्तरों पर समय से किया जा सके।
- समीक्षा अवधि में विभिन्न एफ.एल.सी. संस्थानों/ ग्रामीण शाखाओं द्वारा आयोजित किये गये कैम्पों की सूचना संलग्नक- 17 के माध्यम से प्रस्तुत है।

Progress under SCHOOL BANK CHAMPS as on 31.03.2020					
Sr. No.	Name of the Bank	No. of Schools Adopted by the Bank's Branches	No. of Schools in which training programme has already been organized	No. of Training Programme organized by the Bank in Adopted Schools	No. of Students participated in training programme
1	Allahabad Bank	891	892	1677	76382
2	Andhra Bank	15	15	59	4092
3	Bank of Baroda	1016	1016	1462	8702
4	Bank of India	99	98	398	6482
5	Bank of Maharashtra	5	5	13	914
6	Canara Bank	278	273	308	11845
7	Central Bank of India	105	105	255	14485
8	Corporation Bank	8	8	10	271
10	IDBI Bank Limited	16	16	25	595
11	Indian Bank	125	124	146	7043
12	Indian Overseas Bank	43	43	52	1444
13	Oriental Bank of Commerce	5	5	20	3836
14	Punjab & Sind Bank	230	230	269	9569
15	Punjab National Bank	498	498	836	51317
16	State Bank of India,BMB & Associates	1011	1004	1099	25726
17	Syndicate Bank	166	166	271	20042
18	UCO Bank	6	6	8	420
19	Union Bank of India	413	412	599	28949
20	United Bank of India	65	63	70	1187
22	Axis Bank	35	35	45	3629
23	Federal Bank	14	14	44	4523
24	HDFC Bank	20	19	24	423
25	ICICI Bank	1	1	1	220
26	IndusInd Bank	2	2	2	69
27	Karnataka Bank	1	1	1	61
28	Kotak Mahindra Bank	0	0	0	0
30	Gramin Bank of Aryavart	1000	1000	1310	56370
31	Baroda Uttar Pradesh Gramin Bank	801	784	926	32347
32	Kashi Gomti Samyut Gramin Bank	45	45	185	15659
33	Prathama Bank	2401	2286	2390	114682
34	Purvanchal Kshetriya Gramin Bank	307	276	318	10354
36	Jammu & Kashmir Bank	0	0	0	0
37	The Nainital Bank	27	27	33	974
38	South Indian Bank Ltd	0	0	0	0
<b>Grand Total</b>		<b>9649</b>	<b>9469</b>	<b>12856</b>	<b>512612</b>

Database on FLCs run by Lead Banks in the State

FLC Code*	District	Date of opening	Location (Metro, Urban, Semi-urban or rural)	Premises (Bank branch, LDM office, RSETI, Independent)	Address of FLC	Sponsor Bank	Whether Run by Trust or run directly by sponsor bank	Name(s) of FLC Counsellor(s)	Contact No(e)	Email	FLC Helpline
28801	Sonebhadra	18.07.2012	SEMI URBAN	LDM Office	PIPRI ROAD ROBERTSGANJ, DIST - SONEBHADRA	ALLAHABAD BANK	Allahabad Bank Rural Development Trust	Ram Ji Mishra	9935512811	leadbank.sonebhadra@gmail.com	05444-222234
24601	Shrawasti	30.09.2013	SEMI URBAN	LDM Office	LBC Bhinga	ALLAHABAD BANK	Allahabad Bank Rural Development Trust	R. K. Tiwari	9833703449	rkmis3756@gmail.com	05250-222568
24501	Sitapur	01.01.2012	URBAN	LDM office	Civil Lines, Sitapur 261001	ALLAHABAD BANK	Allahabad Bank Rural Development Trust	K.G. Mishra	9415151370	krishnagopal@gmail.com	
23201	Mirzapur	12.03.2012	URBAN	LDM Office	ALLAHABAD BANK PUTLIHGAR MIRZAPUR	ALLAHABAD BANK	Allahabad Bank Rural Development Trust	S.C. JHA	9838829045	ibc.mirzapur@allahabadbank.in	05442-220626
24701	Lakhimpur kheri	31.12.2011	URBAN	LDM Office	LBC. Lakhimpur	ALLAHABAD BANK	Allahabad Bank Rural Development Trust	RATISH KUMAR	9936374102	ratishkumar91@gmail.com	N/A
21201	JALAIN	08-11-2013	LDM OFFICE	LBC ORAI	LBC ORAI	ALLAHABAD BANK	Allahabad Bank Rural Development Trust	K.N.KHARE	7007019877	KNK1953@GMAIL.COM	
21601	HAMIRPUR	17.07.2012	RURAL	LDM OFFICE	Vikas Bhawan, Kuchhecha, Hamirpur	ALLAHABAD BANK	Allahabad Bank Rural Development Trust	RISHENDRA DWIVEDI	8896231146	br.lbhamirpur@gmail.com	9935752896
24301	Gonda	26-03-2012	SEMI-URBAN	LDM Office	LEAD BANK CELL, KUMAS CAMPUS, GONDA	ALLAHABAD BANK	Allahabad Bank Rural Development Trust	JAGAT PAL SINGH	9935752896	dwivedi.bmr@gmail.com	9935752896
30701	CHITRAKOOT	01.06.2016	RURAL	LDM OFFICE	LEAD BANK CELL, KUMAS CAMPUS, GONDA	ALLAHABAD BANK	Allahabad Bank Rural Development Trust	VISHAMBHAR NATH	9451288461	vishambhar@gmail.com	9935752896
21801	BANDA	16.08.2018	RURAL	INDEPENDENT	VILL.PINDARAN TEHSIL BABERU BANDA	ALLAHABAD BANK	Allahabad Bank Rural Development Trust	MANJO KUMAR	9918703323	manojkumarananda1987@gmail.com	9918703323
24101	Baharainpur	09.07.2012	SEMI URBAN	LDM Office	Veer Vinay Chowk, Baharainpur	ALLAHABAD BANK	Allahabad Bank Rural Development Trust	Shri Rakesh Pandey	9935876351	alb.lbcbaharainpur@gmail.com	05263-233621
24401	Baharainch	20.03.2012	urban	LDM Office	LBC. BAHAIRACH	ALLAHABAD BANK	Allahabad Bank Rural Development Trust	NAKCHHED PRASAD	9792114094	ficbaharainch@gmail.com	9792114094
21701	Mahoba	17.07.2012	Semi Urban	LDM Office	LBC Mahoba	ALLAHABAD BANK	Allahabad Bank Rural Development Trust				
12420	PRAYAGRAJ	9/20/2011	METRO	R-SETI	BSVS SARTHII FLCC S15 LAXMI NARAYAN ROAD MUTTHIGANJ PARAYAGRAJ	Bank of Baroda	Sponsor by Bank Of Baroda	Ramesh Chandra Saroj	9450588811	bsvs.allahabad@bankofbaroda.co.in	0532-2413099
21501	Ambedkarnagar	30.12.2011	Rural	RSETI	Near Ramabal govt. girls degree college, Baskhari road, Alkharur Ambedkarnagar	Bank of Baroda	Trust (BSVS Trust)	NA	9654968198	bsvs.ambedkarnagar@bankofbaroda.com	9554968198
30801	Amethi	23.03.2010	Rural	RSETI	Baroda Swarojgar Vikas Sansthan, Near Vikas Bhawan, Gauriganj, Distt- Amethi	Bank of Baroda	Bank of Baroda	NA	7752883823	bsvs.amethi@bankofbaroda.co.in	NIL
25001	Barailly	12/10/10	Urban	BSVS/RSETI	7 Naseeman Colony, Pilibhit Bye Pass Road, Barailly	Bank of Baroda	Trust	Vimal Kumar	9200414131	ficc.barailly@bankofbaroda.com	No
21001	kampur nagar	28.03.2011	Metro	RSETI	Village Mariyani Chaubaypur kampur nagar	Bank of Baroda	Trust	Not appointed	NA		NA
28001	Rampur	28-12-2010	Urban	RSETI	Behind Shehnai Mandap, Madhahya Nadarbad, Shahbad Gate, Rampur	Bank of Baroda	Trust	Hari Kishan Chauhan	8477008626	bsvs.rampur@bankofbaroda.co.in	8477009227
22301	Sultanpur	29.09.2011	Urban	Rseti	1265,near Bus Stand,Civillines-2	Bank of Baroda	Bank	Mr T N Mishra	9451555881	ficc.sultanpur@bankofbaroda.co.in	9451555881
22201	Pratapgarh	12.10.2011	Rural	RSETI	Rupapur Road, Santol Chauraha	Bank of Baroda	SPONSOR BANK	A K Sinha	7752883901	bsvs.pratapgarh@bankofbaroda.com	7752883901
21101	KANPUR DEHAT	29.9.2011	RURAL	RSETI	VILL. ALAMCHANDRAPUR, POST- LAIPUR AKBARPUR, KANPUR DEHAT	Bank of Baroda	BY SPONSOR BANK	NIL			
20801	Fatehpur	9/20/2011	Rural	RSETI	Village and Post Rampur Thariyanw, Allahabad Road Fatehpur	Bank of Baroda	Trust	Not Available	8601804452	ficc.fatehpur@bankofbaroda.com	n.a.
22401	Faizabad	16.03.2011	Urban	RSETI	BSVS Faizabad Campus Sri Narayan Vidya Bhawan Naka- Deokali Bypass Faizabad	Bank of Baroda	SPONSOR BANK			bsvs.faizabad@bankofbaroda.com	NIL
22101	Kaushambi	30-09-2011	SEMI URBAN	RSETI	Jeela panchayat,manjhanpur,kaushambi	Bank of Baroda	SPONSOR BANK	pankaj kumar	9554951788	bsvs.kaliambi@bankofbaroda.com	9554951788
24901	Pilibhit	9/29/2011	SEMI URBAN	RSETI	Vikas Bhawan Pilibhit	Bank of Baroda	SPONSOR BANK	KALLO SINGH	9412194433	ficc.pilibhit@bankofbaroda.co.in	9412194433
20401	Raebarailly	08.01.2010	URBAN	RSETI	856, Manika Cinema road, Gandhi nagar Raebarailly	Bank of Baroda	SPONSOR BANK			bsvs.raebarailly@bankofbaroda.com	
25201	Shahjahanpur	18.03.11	URBAN	RSETI	SITAPUR ROAD BANTARA 242306	Bank of Baroda	SPONSOR BANK	LEKHA RAWAT	9696601772	ficcshahjahanpur@bankofbaroda.co.in	
25001	Barabanki	26/03/2011	Urban	LDM office	Verma Market first floor Barabanki	Bank of Baroda	Sponsor Bank	Mr.G.P.Tripaithi	8004027400	FLC.Barabanki@bankofindia.co.in	8004027400
25401	Farrukhabad	21.03.2012	Urban	LDM Office	1/88 Civil Lines, Near Treasury, Fatehgarh, Distt. Farrukhabad	Bank of India	Sponsor Bank	R.S. Dubey	9415124629	FLC.farrukhabad@bankofindia.co.in	Not Provided
20601	Hardoi	20.03.2012	Urban	Ldm. office	Patthak bldg,civil lines	Bank of India	Directly	MI Gupta	9532939131	motilalgupta.bo@gmail.com	05852/232183
25501	Kannauj	21.03.2012	Semi- Urban	LDM office	1st Floor Malik Complex M.G. Road Kannauj (U.P.)	Bank of India	Sponsor Bank	Gorelal Rathore	9935526116	FLC.kannoj@bankofindia.co.in	NA
20001	Lucknow	31.03.2012	Urban	LDM office	Mohini Mension Building 1, Nawal Kishore Road Hazratganj Lucknow-226001.	Bank of India	Sponsor Bank	Mr.Pankaj Khare	9793612333	FLC.Lucknow@bankofindia.co.in	0522-2200946
25801	Mainpuri	21.03.2012	Urban	RSETI	Trysem building, Block compound, Mainpuri	Bank of India	Sponsor bank	Mr. Virendra Singh	9412957177	flc.mainpuri@bankofindia.co.in	-
20501	Unnao	19.09.2013	URBAN	RSETI Premises	FLCC, Dahi Chowki, Unnao	Bank of India	Sponsor Bank	Heera Singh Vimal	9411663640	FLC.Unnao@bankofindia.co.in	NA
26001	Agra	19.11.2019	URBAN	INDEPENDENT	SHRI M. RAO SUBRAMANIAM OFFICE BUILDING CHAUHAN GANGA JAWAHAR COLONY, RAMGHAT ROAD, ALIGARH	CANARA BANK	DIRECTLY SPONSORED	RAM SEWAK	9412810183	AMULIFCAGRA@GMAIL.COM	0562-4007336
26401	Aligarh	19.11.2019	URBAN	INDEPENDENT	GANGA JAWAHAR COLONY, RAMGHAT ROAD, ALIGARH	CANARA BANK	DIRECTLY SPONSORED	ANIL KUMAR	9719003814	FLC.AGARA@GMAIL.COM	0571-2741441
22001	Etah	19.11.2019	SEMI URBAN	LDM OFFICE	SECOND FLOOR CIVIL LINE LEAD BANK BUILDING, ETAH	CANARA BANK	DIRECTLY SPONSORED	R K KULSHRESHTA	9412520529	FLC.ETAH@GMAIL.COM	05742-239755
29901	Kashganj	19.11.2019	SEMI URBAN	INDEPENDENT	STREET OF UCO BANK NANDRAJ GATE KASGANJ 207123	CANARA BANK	DIRECTLY SPONSORED	H D AGARWAL	9412388528	FLCKASGANJ@GMAIL.COM	05744-247066
26301	Hathras	19.11.2019	URBAN	INDEPENDENT	MUJMAL GULLMAL COMPOUND NEAR SHIVA HOSPITAL, HATHRAS	CANARA BANK	DIRECTLY SPONSORED	D P SINGH	9411652486	FLC.HATHRAS@GMAIL.COM	05722-236904
23501	Ballia	30.06.2011	Rural	RSETI	Jeebasti,Near Janeshwar Mishra Park Ballia	Central Bank of India	Trust	Mr. D. K. Sinha (LDM)	9918002147	ldmballia@gmail.com	
23701	KUSHINAGAR	3/14/2017	Rural	RSETI	IN FORNT ZILZ PANCHAYAT RAVINDRANAGAR	Central Bank of India	Trust	FLCKUSH@CENTRAL.BANK.CO.IN	7317355750		
25901	AURAIYA	7/3/2011	Semi Urban	RSETI	Tiaki Nagar, Near Exhibition Ground Auraiya U.P.	Central Bank of India	YES	NA	9410841059	ficcauraiya@gmail.com	9410841059
25601	Etawah	18.05.2011	Urban	Rseti	Eklavy yuva Kendra ratan nagar etawah	Central Bank of India	By trust				
23601	Deoria	6/30/2011	Urban	LDM Office, Deoria	Nagarpalika Road, Palika bazar, 1st Floor, Deoria	Central Bank of India	Trust	A.K. Srivastava	9839202131	ficcdeor@centralbank.co.in	05176-
21301	Lalitpur (213)	01.02.2017	SEMI URBAN	LDM Office	C/o Lead District Manager Office, Near Hotel Goodluck, Main Market, Lalitpur	Punjab National Bank	Run directly by sponsor bank	Rakesh Shukla	272748	FLC is on long leave due to personal family problems	05176-
27401	Saharanpur	23.09.2010	URBAN	LDM OFFICE	LDM OFFICE,CHURCH COMPOUND,BAORIA MARG, SAHARANPUR (U.P.)	Punjab National Bank	SPONSOR BANK	Arun Prakash Sharma	9368162336	ficcsaharanpur@gmail.com	01342-262529
27601	BIJOUR	05.07.2010	SEMI URBAN	L D M O	SAHARANPUR (U.P.)	Punjab National Bank	SPONSOR BANK	O P SINGH PARMAR	9411044315	ldmbijour@pnb.co.in	
26801(A)	Bulandshahr	01.10.2014	URBAN	Bank Branch	PUPGB, BO Bhoor Bulandshahr	Punjab National Bank	By Sponsor Bank	Sh. Satish Chand	7906131078	chandsatish2412@gmail.com	

### Database on FLCs run by Lead Banks in the State

FLC Code	District	Date of opening	Location (Metro, Urban, Semi-urban or rural)	Premises (Bank branch, LDM office, RSETI, Independent)	Address of FLC	Sponsor Bank	Whether Run by Trust or run directly by sponsor bank	Name(s) of FLC Counsellor(s)	Contact No(s)	Email	FLC Helpline
26701	BUDAUN	27.09.2010	URBAN	LDM OFFICE	LDM OFFICE BUDAUN	Punjab National Bank	PNB	SUNIL GUPTA	9639010334	flcbudaun@gmail.com	
31501	SHAMLI	23.09.2014	URBAN	LDM OFFICE	LEAD BANK OFFICE, HOTEL SKYLARK COMPLEX, KAIRANA ROAD SHAMLI	Punjab National Bank	run directly by sponsor bank	SARAZ ALAM	98977-26785	flcshamli@gmail.com	01398-250880
21401	Jhansi	27.08.2010	URBAN	Independent	12/2 civil lines near head post office Jhansi	Punjab National Bank	run directly by sponsor bank	sh. P. N. niranjan	9984989888	pniniranjan20@gmail.com	5106452726
27201	Muzaffargarh	30/09/2011	URBAN	LDM O	Muzaffargarh City	Punjab National Bank	SPONSOR BANK	Kuldeep Kumar Jain	9368162024	ldmkmzj@pnb.co.in	01342-262529
24001	Gorakhpur	10/10/11	Rural	RSETI	Sector 7, Badagahen, GIDA, Gorakhpur, 273212	State Bank of India	Society	V.N. Tripathi	7911732456	vntripathi05@gmail.com	NA
22501	Maharajganj	15/12/2011	Semi Urban	RSETI	Dakshin Darwaza, Station Road, Basti	State Bank of India	Society	A.K. Shrivastava	9918791551	leadbankofficebasti@gmail.com	
22701	Sant Kabir Nagar	18/07/2011	Semi Urban	RSETI	FLCC, Ist Floor, SBI Industrial Area, Sant Kabir Nagar	State Bank of India	Society	K. M. C. Verma	7080974234	kv59375@gmail.com	
25701	Sidharth Nagar	15/10/2011	Semi Urban	RSETI	Opposite Lohiya kala bhawan Siddharthnagar	State Bank of India	Society	J.N. Yadav	9430309758	yadav.jigdshinarayan002@gmail.com	NA
20301	Firozabad	03/10/12	Urban	Bank branch	C/O Lead Bank, SBI Main branch, Bye Pass Rd Firozabad	State Bank of India	Sponsor Bank	Sri Munna Lal	9897736170		
26201	MATHURA	20.10.2011	Urban	Independent	Jnana Jyothi Financial Literacy Centre, First Floor, Room No.F. 3, Rajiv Bhavan, Civil Lines MATHURA - 281001	Syndicate Bank	Jnana Jyothi FLCC Trust	Sri Amith Chaturvedi	9602000627	jfflc.mathura@gmail.com	0565-2470242
27001	MEERUT	21.10.2011	Urban	Independent	Jnana Jyothi Financial Literacy Centre, 269, Opp Suraj Kund, Baba Manoharnath Mandir, Meerut - 250002	Syndicate Bank	Jnana Jyothi FLCC Trust	Sri Deepak Kumar Goswami	9457176535	jfflc.meerut@gmail.com	0121-2604435
27801	MORADABAD	28.12.2011	Urban	Independent	Jnana Jyothi Financial Literacy Centre, Near Mandi Samiti Gate, Line Par, Majhola, P.O. Power House Majhola,	Syndicate Bank	Jnana Jyothi FLCC Trust	Sri Bhairab Datt	8923144206		
27901	AMROHA	29.12.2011	Urban	Independent	Jnana Jyothi Financial Literacy Centre, Opp: Amroha Green Colony, Joya Road, Amroha - 244221, Amroha (Jyotiba Phule Court Gate, Ghaziabad - 201 002	Syndicate Bank	Jnana Jyothi FLCC Trust	Sri Iqtidar Ahmed Naziri	9411036531	jfflc.moradabad@gmail.com	0591-2480280
26901	GHAZIABAD	30.03.2012	Urban	Independent	Jnana Jyothi Financial Literacy Centre, Shop No: 119, Dadri Road, Near Police Chowky, Surajpur, Greater Noida - 201306,	Syndicate Bank	Jnana Jyothi FLCC Trust	Sri S.M. Sharma	9837370354	jfflc.amroha@gmail.com	05922-252104
27101	G B NAGAR	20.03.2012	Urban	Independent	Jnana Jyothi Financial Literacy Centre, DRDA Building, Cullacote, Baghat - 250609	Syndicate Bank	Jnana Jyothi FLCC Trust	Sri Vinay Kumar Tyagi	8477809889	jfflc.gbnagar@gmail.com	0120-2560133
27501	BAGHPAT	04.01.2013	Semi-Urban	Independent	Jnana Jyothi Financial Literacy Centre, Sarogga Colony, Assoda Road, Near Police Station, Hapur - 245101 (Panchsheel Bazaar)	Syndicate Bank	Jnana Jyothi FLCC Trust	Sri Sumit Kumar	9654494021	jfflc.gbnagar@gmail.com	0121-2222913
31301	HAPUR	24.07.2013	Urban	Independent	Assoda Road, Near Police Station, Hapur - 245101 (Panchsheel Bazaar)	Syndicate Bank	Jnana Jyothi FLCC Trust	Sri R.K. Goyal	9312008922	jfflc.baghat@gmail.com	
31701	Sambhal		NIL	NIL		Syndicate Bank	NIL	Sri Manish Kaushik	84451 56395	jfflc.hapur@gmail.com	0122-2300272
22801	JAUNPUR	3/25/2010	URBAN	LDM OFFICE	HOTEL RIVER VIEW , SIPAH ROAD, DIST JAUNPUR U.P. Pin 222001	Union Bank of India	BY SPONSOR BANK	ARUN KUMAR PAUL	9918501342	flcjaunpur@rediffmail.com	
22601	Azamgarh	01.06.2010	Semi Urban	Independent	Tamsa, FLCC Near collectorate, Azamgarh	Union Bank of India	Sponsor Bank Union Bank of India	Mr. Bhola Ram	8085863853	flccazamgarh@gmail.com	8085863853
23001	Varanasi	15/1/2010	Rural	Branch Premises	Village Rajatalab, Post-Rajatalab, Thana-Rohania, District-Varanasi, PIN-221107	Union Bank of India	Sponsor Bank	DR.VISHWANATH PRASAD SINGH	7703008240	flccvaranasi@gmail.com	0542-2633513
25301	Mau	7/19/2010	Rural	RSETI	Union Bank of India, Financial Literacy Centre, Near Block Development Premises Pardaha, Distt- Mau 275101	Union Bank of India	Sponsor Bank	Mr. Sunil Kumar Ranjan	6387868775	ldmgorakhpur@unionbankofindia.com	Nil
23401	GHAZIPIUR	01.09.2011	URBAN	INDEPENDENT	DADRI GHAT COLONY GHAZIPIUR (U.P.)	Union Bank of India	DIRECTLY BY SPONSOR BANK	MR.DHARMENDRA DEO PRASAD	9936092025	dharmandradeoprasad1959@gmail.com	
23101	Bhadohi	6/25/2012	Semiurban	LDM Office	Union Bank Of India , LDM Office , Professor Colony ,Gyanpur	Union Bank of India	Union Bank of India	Shri Mahendra Singh	9415625142	mahendrasingh19570@gmail.com	9415625142
22901	Chandauli	15.04.2010	SEMI URBAN	LDM Office	Upstairs LDM OFFICE, GT ROAD CHANDAUJI	Union Bank of India	Sponsor Bank	Mr. S.N.Kunwar	9453640822	ldmchandauli@unionbankofindia.com	nil

## Annexure II - PART C

## Database on FLCs Run By RRBs in the State

District Name	FlcCode	DateOfTarget	Address FLC	Sponsor Bank	WhetherRun	NameFLCounselor	ContactNo
Azamgarh	26401	8/31/2013	MUKERIGANJ	UNION BANK OF INDIA	RUN BY BANK	L P YADAV	9415839505
Chandauli	22001	6/28/2013	KALI MAHAAL MUGHAL SARAI	UNION BANK OF INDIA	RUN BY BANK	S Z HUSSAIN	9451420944
Jaunpur	25901	6/26/2013	LINE BAZAR KUTCHERY	UNION BANK OF INDIA	RUN BY BANK	GULZAR RAM	9415895764
Mau	22601	8/31/2013	MIRJAHADIPURA	UNION BANK OF INDIA	RUN BY BANK	JAGDAMA PRASAD RAI	9307414965
Varanasi	23002	8/4/2013	SA 06/18T A-1-M RAMREPUR VARANASI	UNION BANK OF INDIA	RUN BY BANK	DAYA PARKASH PANDEY	9670398452
Ghazipur	21501	8/17/2013	KGS Financial Literacy centre, Adarsh Gaon, Ghazipur,	UNION BANK OF INDIA	RUN BY BANK	Ram Pati Ram	7503984071
BHADOLHI	23102	8/14/2013	Saroyi	UNION BANK OF INDIA	RUN BY BANK	Ashok Kumar Pandey	9415625132
Jyotiba Phule Nagar	27902	31.08.2013	Regional Office-Amroha	Punjab National Bank	By Sponsor Bank	BS Yadav	9756853853
MORADABAD	31701	01.04.2013	Regional Office-Sambhal	Punjab National Bank	By Sponsor Bank	Jamin Ali	9568653653
Jhansi	21401	01.04.2013	Regional Office- Jhansi	Punjab National Bank	By Sponsor Bank	N C Shivhare	9415949103
Lalitpur	21301	01.04.2013	Regional Office-Lalitpur	Punjab National Bank	By Sponsor Bank	S R Bhatt	9415942001
GHAZIABAD	26901	01.04.2013	Regional Office-Ghaziabad	Punjab National Bank	By Sponsor Bank	J B Sharma	8958389584
BULANDSHAHR	26801	01.04.2013	Regional Office-Bulandshahr	Punjab National Bank	By Sponsor Bank	Satish chandra	7906131078
Muzaffarnagar	27201	01.04.2013	Regional Office- Muzaffarnagar	Punjab National Bank	By Sponsor Bank	Adeep Sinha	7060024877
Budaun	26701	01.04.2013	Regional Office- Badaun	Punjab National Bank	By Sponsor Bank	Ranvir Singh	9639010333
Allahabad	22002	21.01.2014	Baroda Jagriti Financial Literacy centre, Regional Office, Allahabad	Bank of Baroda	Sponsor Bank	Anil Kumar srivastav	9919304320
Ambedkar Nagar	21502	09.01.2014	Baroda Jagriti Financial Literacy centre, Akbarpur , Ambedkar Nagar	Bank of Baroda	Sponsor Bank	B.D. Tiwari	8874206936
Amethi	30802	09.01.2014	Baroda Jagriti Financial Literacy centre, Gauriganj, Amethi	Bank of Baroda	Sponsor Bank	Bharat Singh	7706906226
Bareilly	25002	21.01.2014	Baroda Jagriti Financial Literacy centre, Persakhara , Bareilly	Bank of Baroda	Sponsor Bank	Anil Agarwal	9557639034
Faizabad	22402	09.01.2014	Baroda Jagriti Financial Literacy centre, Regional Office , Faizabad	Bank of Baroda	Sponsor Bank	Heera Lal Kanojiya	9305180631
Fatehpur	20802	21.01.2014	Baroda Jagriti Financial Literacy centre, Branch Jairam Ram Nagar , Fatehpur	Bank of Baroda	Sponsor Bank	Ram Khelawan	9161277999
Kanpur Dehat	21102	21.01.2014	Baroda Jagriti Financial Literacy centre, Branch Pukhrayan, Kanpur Dehat	Bank of Baroda	Sponsor Bank	Ravi Prakesh	9695410206
Kanpur Nagar	21002	21.01.2014	Baroda Jagriti Financial Literacy centre, Regional Office , Kanpur Nagar	Bank of Baroda	Sponsor Bank	Mr. Basudev Yadav	9450129959
kaushambhi	22102	21.01.2014	Baroda Jagriti Financial Literacy centre, Branch -Manjhanpur Kaushambi	Bank of Baroda	Sponsor Bank	Shiv Raj Singh	7706901614
Pilibhit	24902	21.01.2014	Baroda Jagriti Financial Literacy centre, Branch Naktadana, Pilibhit	Bank of Baroda	Sponsor Bank	Sarvesh sharma	9450415997
Pratapgarh	22202	09.01.2014	Baroda Jagriti Financial Literacy centre, Regional Office, Pratapgarh	Bank of Baroda	Sponsor Bank	Virendra Kumar	9473826981
Raebareli	20402	21.01.2014	Baroda Jagriti Financial Literacy centre, Branch Garhi Mutali, Raebareli	Bank of Baroda	Sponsor Bank	C. M. Seth	7705806260
Shahjahanpur	25202	21.01.2014	Baroda Jagriti Financial Literacy centre, Regional Office , Shahjahanpur	Bank of Baroda	Sponsor Bank	Rajesh Srivastava	8545810176
Sultanpur	22302	09.01.2014	Baroda Jagriti Financial Literacy centre, Dariyapur, Sultanpur	Bank of Baroda	Sponsor Bank	Anil Srivastava	9415185504
AGRA	26002	24.09.2014	Regional Office Aryavart Bank, Agra	Bank of India	Sponsor Bank	Mr. K.C. Sharma	9808317748
ALIGARH	26402	01.02.2015	Aryavart Bank RO , Niranjan Priya Dham Center Point, Aligarh	Bank of India	Sponsor Bank	Mr. Rustom Singh	9897712185
BARABANKI	20202	20.03.2013	C-930,931,CIVIL LINES DEWA ROAD BARABANKI	Bank of India	Sponsor Bank	Mr. V.K. Verma	9451820670
BAHRAICH	24402	15.06.2013	Ghasiyarpura Distt-Bahraich	Bank of India	Sponsor Bank	Mr. R.S. Mishra	9984534485
BANDA	21801	01.06.2013	Branch Kalukuwan Banda	Bank of India	Sponsor Bank	MR. S.P. Singh	8052302361
Shravasti (BHINGA)	24601	06.01.2016	Aryavart Bank -Branch (BHINGA)	Bank of India	Sponsor Bank	Mr. Rameshwarnath Singh	7081045553
CHITRAKOOT	20702	16.07.2019	SDM Colony Karwi CHITRAKOOT	Bank of India	Sponsor Bank	Mr. Balbir Singh	9450580342
FARRUKHABAD	27501	11.07.2019	Aryavart Bhawan, A. V. Lohiyapuram, Farrukhabad	Bank of India	Sponsor Bank	Mr. Mohit Trivedi	8423207608
HARDOI	20602	01.10.2015	Regional Office Gramin Bank of Aryavart, Hardoi	Bank of India	Sponsor Bank	Mr. N.R.Pal	7388899759
HATHRAS	26302	17.12.2014	Munshi Gajadhar Singh Marg, Aligarh Road, hathras	Bank of India	Sponsor Bank	Mr. Piyush Kant Gupta	9997431201
KANNAUJ	25502	18.12.2014	Regional Office, Aryavart bank, Tirwa crossing Saratmeera Kannauj	Bank of India	Sponsor Bank	Mr. Diwan Singh	7388899647
LAKHIMPUR KHERI	24702	01.06.2013	Mela Maidan Road, Lakhimpur Khiri	Bank of India	Sponsor Bank	Mr. Manvendra Singh	8887906685
LUCKNOW	20002	20.03.2013	Regional Office Gramin Bank of Aryavart Lucknow	Bank of India	Sponsor Bank	Mr. Vinay Kumar Srivastava	7388899785
MAHOBA	21701	01.07.2019	Branch Belatal Post Jaitpur Dist, Mahoba	Bank of India	Sponsor Bank	Mr. Dinesh Prasad Dixit	9893126752
HAMIRPUR	21602	01.07.2019	Branch Rath Dist, Hamirpur	Bank of India	Sponsor Bank	Mr. Deependra Singh	9651375187
MAINPURI	25802	21.05.2019	RAJA KA BAAG MAINPURI	Bank of India	Sponsor Bank	Mr. Virendra Pratap Rana	9457685202
Jalaun	21201	01.07.2019	House No-2010, New Rajendra Nagar, Orai	Bank of India	Sponsor Bank	Mr. Mahipal Singh	9415459988
SITAPUR	24502	01.07.2019	Aryavart Bank, Main Branch, Sitapur	Bank of India	Sponsor Bank	Mr. Shiv Kumar Tripathi	6392066473
MIRZAPUR	23201	01.07.2019	Aryavart Bank Main Branch MIRZAPUR	Bank of India	Sponsor Bank	Sri. Amarnath Shrivastava	9140707569
UNNAO	20502	20.03.2019	Regional Office Gramin Bank of Aryavart, Unnao	Bank of India	Sponsor Bank	Mr. Amarnath Shukla	6392074907

## List of FLC established by Cooperative Banks with NABARD assistance

Sr. No.	District Code	Name of DCB	No of FLCs	Name of the block/branch	FLC Code as per RBI guidelines
1	280	Rampur	6	Milak	280C01
				Shahbad	280C02
				Swar	280C03
				Chamrawwa	280C04
				Bilaspur	280C05
				Saidnagar	280C06
2	202	Barabanki	5	Nawabganj	202C01
				Bishnupur,	202C02
				Koti	202C03
				Dariyabad	202C04
				Ramnagar	202C05
3	264	Aligarh	5	Dhanipuri	264C01
				Atrauli	264C02
				Khair	264C03
				Jawani (kasimpur)	264C04
				Jglas	264C05
4	249	Pilibhit	7	Bilsanda	249C01
				Berkhera	249C02
				Amaria	249C03
				Puranpur	249C04
				Marauri	249C05
				Lalkauklara	249C06
				Bisalpur	249C07
5	266	Etah	5	Aliganj	266C01
				Jaithra	266C02
				Sheetalpur	266C03
				Sahwar	266C04
				Kasganj	266C05
6	010	Lakhimpur	15	Mitauli	010C01
				Dhaurahara	010C02
				Isanagar	010C03
				Palia	010C04
				Bijuwa	010C05
				lakhimpur	010C06
				Nakaha	010C07
				Ramiyabehad	010C08
				Mohammadi	010C09
				Bankey Ganj	010C10
				Pasgawan	010C11
				Phoolbehad	010C12
				Kumbhi	010C13
				Behjam	010C14
				Nighasan	010C15
7	276	Bijnor	5	Mohammadpur -Deomal	276C01
				Najibabad	276C02
				Dhampur	276C03
				Noorpur	276C04
				Kotwali	276C05
8	210	Kanpur	4	Ghatampur	210C01
				Shivrajpur	210C02
				Derapur	210C03
				Amraudha	210C04
9	204	Rae Bareli	1	Lalganj	204C01
10	250	Bareilly	10	Nawabganj	250C01
				Agnla	250C02
				Meerganj	250C03
				Faridpur	250C04
				Baheri	250C05
				Alampu--Zafrabad,	250C06
				Ramnagar	250C07
				Bithri-Chanpur	250C08
				Fatehganj-West	250C09
				Shergarh	250C10
11	268	Bulandshar	5	Dibal	268C01
				Gulawati	268C02
				Jahangirabad	268C03
				Khurja	268C04
				Panasu	268C05
12	269	Ghaziabad	5	Bhojpur	269C01
				Muradnagar	269C02
				Dhaulana	269C03
				Hapur	269C04
				Garh mukteshwar	269C05
13	272	Muzaffarnagar	5	Budhana	272C01
				Khatauli	272C02
				Jansath	272C03
				Sadav	272C04
				Jhanabhawan	272C05

Sr. No.	Distric t Code	Name of DCB	No of FLCs	Name of the block/branch	FLC Code as per RBI guidelines
14	274	Saharanpur	5	Deoband	274C01
				Sadholi-Kadeem	274C02
				Rampur-Maniharan	274C03
				Gangoh	274C04
				Gagalher	274C05
15	270	Meerut	5	Parikshitgarh	270C01
				Mawana	270C02
				Pilana.	270C03
				Baghpat	270C04
				Baraut	270C05
16	232	Mirzapur	5	Jamalpur	232C01
				Adalhat	232C02
				Hallia	232C03
				Robbertsganj	232C04
				Gharawal	232C05
				Nagar	232C06
				Kon	232C07
				Marhihan	232C08
				Dhatara	232C09
				Dudhi	232C10
17	292	Pratapgarh DCB	5	sadar	292C01
				Kunda	292C02
				Patti	292C03
				Gaura	292C04
				Lalgang	292C05
18	252	Shahjahanpur DCB	5	Bhawalkhera	252C01
				Jalalabad	252C02
				Tilhar	252C03
				Powayan	252C04
				Nigohi	252C05
19	256	Etawah DCB	5	Saifai	256C01
				Jaswant nagar	256C02
				Takha	256C03
				Auralya	256C04
				Bidhuna	256C05
20	482	Hamirpur DCB	5	Rath	482C01
				Maudaha	482C02
				Kabrai, Mahoba	482C03
				Charkhari	482C04
				Panwari	482C05
21	278	Moradabad DCB	5	Moradabad,	278C01
				Chhajlet	278C02
				Hasampur	278C03
				Dhanaura	278C04
				Bahjol	278C05
22	262	Mathura	5	Raya	262C01
				Mant	262C02
				Naujheet	262C03
				Nabdgaun	262C04
				Chhata	262C05
23	254	Farrukhabad	5	Kalmganj	254C01
				Barhpur	254C02
				Kannauj	254C03
				Saurikh	254C04
				Chhibramau	254C05
24	213	Lalithpur	2	Talehat	213C01
				Jakhora	213C02
25	218	Banda	5	Tindwari	218C01
				Baberu	218C02
				Kamasin Badokhar	218C03
				Khurd	218C04
				Karvi	218C05
26	214	Jhansi	5	Badagaon	214C01
				Gurusarai	214C02
				Mauranipur	214C03
				Moth	214C04
				Chirgson	214C05
27	253	Mau	5	Pardahaan	253C01
				Ranipur	253C02
				Ratanpura	253C03
				Fatehpur-Mandawan	253C04
				Mohammadabad Gohana	253C05
28	205	Unnao	5	Sikanderpur Sarosi	205C01
				Sajipur	205C02
				Miyaganj	205C03
				Sumerpur	205C04
				Asoha	205C05
Total			150		



REPORT ON CONDUCT OF CAMPS BY FLCs & RURAL BRANCHES OF BANKS FOR QUARTER ENDED MARCH 2020

Sr. No.	Name of the Lead Bank	District	Annex -II (Part A)		Annex -II (Part B)		Annexure III	
			SPECIAL CAMPS BY FLCs (GOING DIGITAL)		TARGET GROUP SPECIFIC CAMPS BY FLCs		CAMPS BY RURAL BRANCHES OF BANKS	
			No. of Camps organized	No. of participants	No. of Camps organized	No. of participants	No of rural branches	No of camps conducted
1	Allahabad Bank	Bahraich	19	1013	45	2287	227	790
2	Allahabad Bank	Balrampur	4	138	18	595	24	75
3	Allahabad Bank	BANDA	7	514	40	2656	88	97
4	Allahabad Bank	CHITRAKOOT	43	4583	69	8165	81	342
5	Allahabad Bank	GONDA	7	329	20	850	155	302
6	Allahabad Bank	HAMIRPUR	12	645	104	6197	137	197
7	Allahabad Bank	JALAUN	2	80	62	4900	50	401
8	Allahabad Bank	Lakhimpur kheri	32	2091	63	4824	99	203
9	Allahabad Bank	Mahoba	8	288	65	4979	13	52
10	Allahabad Bank	Mirzapur	0	0	27	1354	179	318
11	Allahabad Bank	Shrawasti	30	1244	54	2128	85	50
12	Allahabad Bank	sitapur	2	118	69	3912	75	332
13	Allahabad Bank	SONEBHADRA	2	61	28	1445	177	623
Allahabad Bank Total			168	11104	664	44292	1390	3782
14	Bank of Baroda	AMBEDKAR NAGAR	32	1808	90	3913	165	179
15	Bank of Baroda	Amethi	23	1303	26	1417	217	265
16	Bank of Baroda	Bareilly	29	2224	46	3469	115	207
17	Bank of Baroda	FAIZABAD	20	1436	24	1108	155	141
18	Bank of Baroda	Fatehpur	18	1184	10	811	106	179
19	Bank of Baroda	Kanpur Dehat	18	1392	18	1392	85	169
20	Bank of Baroda	KANPUR NAGAR	24	1058	24	1058	219	153
21	Bank of Baroda	Kaushambi	5	194	8	441	95	237
22	Bank of Baroda	PILIBHIT	26	2110	16	700	122	351
23	Bank of Baroda	Pratapgarh	18	303	32	1393	137	282
24	Bank of Baroda	Prayagraj	44	4058	23	3765	56	107
25	Bank of Baroda	Raebareli	29	1610	69	5310	110	78
26	Bank of Baroda	Rampur	8	340	8	340	130	8
27	Bank of Baroda	SHAHJAHANPUR	19	900	30	1850	175	115
28	Bank of Baroda	Sultanpur	25	2812	41	5432	233	234
Bank of Baroda Total			338	22732	465	32399	2120	2705
29	Bank of India	Barabanki	9	262	84	6644	78	269
30	Bank of India	HARDOI	4	119	81	4820	99	137
31	Bank of India	Lucknow	5	189	38	435	257	43
32	Bank of India	Mainpuri	12	433	12	433	104	40
33	Bank of India	UNNAO	12	323	42	2187	43	115
34	Bank of India	Farrukhabad	0	0	46	2349	47	37
35	Bank of India	KANNAUJ	0	0	52	2914	107	60
Bank of India Total			42	1326	355	19782	735	701
36	Canara Bank	Agra	0	0	84	7340	258	226
37	Canara Bank	Aligarh	3	673	83	9152	72	751
38	Canara Bank	Etah	7	1225	45	7162	154	43
39	Canara Bank	Hathras	8	1504	74	9536	103	615
40	Canara Bank	Kasganj	0	0	0	0	24	8
Canara Bank Total			18	3402	286	33190	611	1643
41	Central Bank of India	AURAIYA	10	0	10	0	25	10
42	Central Bank of India	Ballia	6	85	6	92	160	9
43	Central Bank of India	DEORIA	41	1572	12	625	136	24
44	Central Bank of India	Etawah	6	322	5	293	76	55
45	Central Bank of India	KUSHINAGAR	9	424	9	424	186	9
Central Bank of India Total			72	2403	42	1434	583	107
46	Punjab National Bank	BIJNOR	16	501	16	501	155	16
47	Punjab National Bank	Budaun	27	1245	53	2313	246	40
48	Punjab National Bank	Bulandshahr	14	342	35	1203	114	26
49	Punjab National Bank	Jhansi	23	2233	44	3001	108	43
50	Punjab National Bank	MUZAFFARNAGAR	17	1105	41	2041	192	35
51	Punjab National Bank	Saharanpur	20	852	20	852	171	20
52	Punjab National Bank	Shamli	1	0	1	0	162	49
53	Punjab National Bank	LALITPUR	3	94	34	1315	26	10
Punjab National Bank Total			121	6372	244	11226	1174	239
54	State Bank of India	Basti	8	343	27	1460	134	218
55	State Bank of India	Firozabad	5	203	5	149	148	202
56	State Bank of India	Gorakhpur	2	200	28	2135	213	305
57	State Bank of India	Maharajganj	1	52	5	340	120	283
58	State Bank of India	SANT KABIR NAGAR	6	635	31	2165	101	186
59	State Bank of India	Siddharthangar	4	185	5	350	147	138
State Bank of India Total			26	1618	101	6599	863	1332
60	Syndicate Bank	Amroha	12	787	52	1812	110	55
61	Syndicate Bank	Baghpat	12	552	30	2121	0	0
62	Syndicate Bank	G.B. Nagar	11	1579	31	4278	0	0
63	Syndicate Bank	Ghaziabad	10	627	64	3334	4	4
64	Syndicate Bank	Hapur	9	584	30	3160	0	0
65	Syndicate Bank	MATHURA	12	670	36	3600	11	185
66	Syndicate Bank	Meerut	12	1008	29	1877	0	0
67	Syndicate Bank	Moradabad	14	576	37	1489	126	56
68	Syndicate Bank	Sambhal	0	0	0	0	0	0
Syndicate Bank Total			92	6383	309	21671	251	300
69	Union Bank of India	Azamgarh	13	767	13	755	254	34
70	Union Bank of India	Bhadohi	29	1512	47	6225	82	88
71	Union Bank of India	Chandauli	10	998	28	2127	157	59
72	Union Bank of India	GHAZIPUR	2	105	27	1175	179	245
73	Union Bank of India	Jaunpur	24	1261	25	1325	260	20
74	Union Bank of India	Mau	27	1785	27	1785	84	36
75	Union Bank of India	VARANASI	22	804	88	4808	38	97
Union Bank of India Total			127	7232	255	18200	1054	579
Grand Total			1004	62572	2721	188793	8781	11388

(च) विभिन्न योजनाओं, सब्सिडी, सुविधाओं के बारे में जागरूकता पैदा करना, फसल बीमा,

नवीकरणीय ऊर्जा

Creating awareness about various schemes, subsidies, facilities e.g. crop insurance, renewable energy

अवगत कराना है कि विभिन्न योजनाओं व सुविधाओं की उपलब्धता के प्रति जागरूकता पैदा करने के उद्देश्य से बैंको द्वारा निम्न प्रयास किये जा रहे हैं जो एक अनवरत प्रक्रिया है -

1. वित्तीय साक्षरता कैम्प का ग्राम स्तर पर आयोजन करना जिसमें सभी पहलूओं पर चर्चा होती है व नुक्कड़ नाटक के माध्यम से जागरूकता पैदा की जाती है।
2. समाचार पत्रों में विज्ञापन, पोस्टर, लीफलेट द्वारा प्रचार प्रसार।
3. क्रेडिट कैम्पस, चौपाल, कृषक क्लब, मुद्रा कैम्पस इत्यादि का आयोजन कर प्रचार प्रसार किया जा रहा है एवं सिंगल विंडो कांसेप्ट के अंतर्गत लीड जनरेट करने/ आवेदन पत्रों के संकलन व विभिन्न औपचारिकताओं की पूर्ति की जाती है।
4. सभी बैंको द्वारा भारतीय रिजर्व बैंक, नाबार्ड व सरकार द्वारा समय समय पर जारी दिशा निर्देशों का अनुपालन सुनिश्चित किया जा रहा है।

(छ) आपूर्ति श्रृंखला में सभी हितधारकों को शामिल करने वाली परियोजनाओं के अंत तक

### प्रयासों की समीक्षा

#### Review of efforts towards end to end projects involving all stakeholders in the supply chain

Supply Chain Management (SCM) is the active Management of supply chain activities to maximize customer value and achieve a sustainable competitive advantage. It represents a conscious effort by the supply chain firms to develop and run supply chains in the most effective & efficient ways possible. Supply chain activities cover everything from product development, sourcing, production, and logistics, as well as the information systems needed to coordinate these activities.

The concept of Supply Chain Management (SCM) is based on two core ideas:

1. The first is that practically every product that reaches an end user represents the cumulative effort of multiple organizations. These organizations are referred to collectively as the supply chain.
2. The second idea is that while supply chains have existed for a long time, most organizations have only paid attention to what was happening within their "four walls." Few businesses understood, much less managed, the entire chain of activities that ultimately delivered products to the final customer. The result was disjointed and often ineffective supply chains.

The organizations that make up the supply chain are "linked" together through physical flows and information flows.

#### Physical Flows

Physical flows involve the transformation, movement and storage of goods and materials. They are the most visible piece of the supply chain. But just as important are information flows.

#### Information Flows

Information flows allow the various supply chain partners to coordinate their long-term plans, and to control the day-to-day flow of goods and materials up and down the supply chain.

With regard to the Agricultural Supply Chains it would include both backward as well as forward linkages amongst all stakeholders i.e. input companies, Govt. institutions, market intermediaries, consumers and farmers. Various agencies involved in provision of seeds, pesticides, fertilizers, farm machinery information on farming practices weather, sowing and harvesting, pest management, fertilizers use etc. would form part of the supply chain.

Similarly to reduce the wastage from transportation of perishable commodities, reefer vans need to be financed as a part of cold storage infrastructure for developing an efficient supply chain in the State.

With regard to the ODOP Programme, the State Govt. has entered into an MoU with Amazon, Quality Council of India (QCI), Bombay Stock Exchange (BSE) and National Stock Exchange (NSE) to give a boost to the product range of various articles of different Districts.

बैंकों द्वारा क्रेडिट वितरण की समीक्षा  
Review of credit disbursement by banks

(क) प्रदेश की वार्षिक ऋण योजना एवं प्राथमिकता प्राप्त क्षेत्र के अंतर्गत उपलब्धि  
Achievement under ACP of the State and Priority Sector Lending

- वार्षिक ऋण योजना 2019-20 के अंतर्गत मार्च 2020 तक की बैंकवार/सेक्टरवार प्रगति संलग्नक - 1 द्वारा प्रस्तुत है। प्रदेश में वार्षिक लक्ष्य रु 256388.99 करोड़ के सापेक्ष उपलब्धि रु 200855.60 करोड़ (78.34%) रही है। सेक्टरवार ऋण वितरण की स्थिति निम्नानुसार है :-

(राशि करोड़ में)

क्षेत्र	लक्ष्य		उपलब्धि		मार्च 2019 से वृद्धि/कमी	% उपलब्धि	
	2018-19	2019-20	मार्च 2019	मार्च 2020		मार्च 2019	मार्च 2020
कृषि	158425.56	170201.06	104602.28	117444.37	12842.09	66.05	69.00
लघु उद्यम	41401.85	51808.81	57808.87	71079.63	13270.76	139.63	137.20
सेवायें(शिक्षा+गृह+अन्य)	29829.00	34379.12	11699.19	12331.60	632.41	39.22	35.87
कुल	229656.41	256388.99	174110.34	200855.60	26745.26	75.83	78.34

- वार्षिक ऋण योजना 2019-20 के अंतर्गत मार्च 2020 को समाप्त अवधि तक कुल उपलब्धि/ऋण वितरण रु 200855.60 करोड़ (78.34%) है, जो कि विगत वर्ष 2018-19 को समाप्त समान अवधि में वितरित धनराशि रु 174110.34 करोड़ (75.83%) के सापेक्ष रु 26745.26 करोड़ (15.36%) अधिक है।
- कृषि क्षेत्र के अन्तर्गत कुल ऋण वितरण रु 117444.37 करोड़ है, जो कि गत वर्ष की उपलब्धि रु 104602.28 करोड़ की तुलना में रु 12842.09 करोड़ अधिक है।
- लघु एवं मध्यम उद्यम क्षेत्र के अन्तर्गत कुल ऋण वितरण रु 71079.63 करोड़ है, जो कि गत वर्ष की उपलब्धि रु 57808.87 करोड़ की तुलना में रु 13270.76 करोड़ अधिक है।
- ऑकड़ों के अवलोकन से यह भी जात होता है कि विभिन्न अग्रणी + गैर अग्रणी + प्राइवेट सेक्टर बैंको की वार्षिक ऋण योजनान्तर्गत प्रगति 83.28% तथा क्षेत्रीय ग्रामीण बैंको की कुल प्रगति 66.55% रही है। कोआपरेटिव बैंकों द्वारा वार्षिक ऋण योजना के अंतर्गत प्रगति का प्रतिशत 54.12% रहा है। यहाँ उल्लेख करना समीचीन होगा कि क्षेत्रीय ग्रामीण बैंकों व कोआपरेटिव बैंको का वार्षिक ऋण योजना के अन्तर्गत आवंटित लक्ष्यों के सापेक्ष बेहतर योगदान आवश्यक है ताकि प्रदेश की कुल प्रगति में उनकी सक्रिय सहभागिता हो सके तथा वार्षिक ऋण योजना के अंतर्गत आवंटित लक्ष्यों की शत प्रतिशत उपलब्धि सुनिश्चित हो सके।

- अग्रणी जनपदवार योजनांतर्गत प्रगति संलग्नक- 2 के माध्यम से प्रस्तुत की गयी है। प्रगति समीक्षा पर यह तथ्य उभर कर सामने आया है कि जहाँ एक ओर अनेक जनपदों ने अपने वार्षिक लक्ष्यों के सापेक्ष सराहनीय प्रगति अर्जित की है, वहीं दूसरी -2- जनपदों यथा बान्दा तथा चित्रकूट (अग्रणी बैंक- इलाहाबाद बैंक) की प्रगति 50% से भी कम है। अतः अग्रणी बैंको द्वारा अपने अग्रणी जनपदों की सघन समीक्षा आवश्यक है क्योंकि समान परिस्थितियों में बैंको द्वारा अर्जित उपलब्धियों में ज्यादा अंतर नहीं रहना चाहिए।
- उल्लेखनीय है कि भारतीय रिजर्व बैंक द्वारा जारी दिशा- निर्देशों के अंतर्गत LBS MIS II एवं MIS III विवरणियों का प्रेषण त्रैमास की समाप्ति के -15- दिनों में संशोधित प्रारूप पर किया जाना अपेक्षित है। बैंकों से ससमय डाटा प्राप्त न होने की स्थिति में एस.एल.बी.सी. द्वारा समेकित विवरणियों के प्रेषण में विलम्ब होता है जिस पर भारतीय रिजर्व बैंक द्वारा असंतोष व्यक्त किया जाता रहा है। सभी बैंकों से पुनः अनुरोध है कि भविष्य में, अर्जित प्रगति की सूचना एवं आंकड़ों का प्रेषण सम्बन्धित अग्रणी जिला प्रबन्धक, संस्थागत वित्त महानिदेशालय, अपने नियंत्रण कार्यालय तथा राज्य स्तरीय बैंकर्स समिति को नियमित रूप से तय समय सीमा के अंतर्गत किया जाना सुनिश्चित करें।





Agenda No. 2  
Annexure - 2

**ANNUAL CREDIT PLAN 2019-20**  
**DISTRICT-WISE ACHIEVEMENT UPTO QUARTER ENDED MARCH 2020**  
**FOR DISTRICT AS A WHOLE (ALL BANKS)**

(Amt. in Lacs)

Sr. No.	Bank Name	Sr. No.	Name of the Lead District	Total Annual Outlay Under PS - ACP 2019-20	Total achievement upto quarter ended Mar 2020	%age achievement against Annual outlay
1	ALLAHABAD BANK	1	Bahraich	158904.53	154983.05	97.53
2		2	Balrampur	216697.81	217091.41	100.18
3		3	Banda	201908.00	87324.80	43.25
4		4	Chitrakoot	132755.00	61446.09	46.29
5		5	Gonda	278581.57	248345.00	89.15
6		6	Hamirpur	198822.86	111057.83	55.86
7		7	Jalaun	236130.00	185851.00	78.71
8		8	Lakhimpur Kheri	541450.00	530965.00	98.06
9		9	Mahoba	83648.50	48716.00	58.24
10		10	Mirzapur	192989.00	141459.00	73.30
11		11	Shrawasti	49400.00	36240.00	73.36
12		12	Sitapur	421436.69	248083.00	58.87
13		13	Sonebhadra	104858.00	79892.16	76.19
14	BANK OF BARODA	1	Ambedkarnagar	178471.13	174496.19	97.77
15		2	Amethi	131921.00	93126.74	70.59
16		3	Ayodhya	227607.22	182651.00	80.25
17		4	Bareilly	638953.50	448972.00	70.27
18		5	Fatehpur	231696.79	173479.18	74.87
19		6	Kanpur Dehat	145419.57	105914.00	72.83
20		7	Kanpur Nagar	158337.69	203439.56	128.48
21		8	Kaushambi	59722.50	34361.53	57.54
22		9	Pilibhit	409370.62	213216.96	52.08
23		10	Pratapgarh	202587.00	137264.25	67.76
24		11	Prayagraj	385521.00	370408.75	96.08
25		12	Raebareli	220511.48	183880.81	83.39
26		13	Rampur	486665.30	446515.26	91.75
27		14	Shahjahanpur	456379.39	275888.20	60.45
28		15	Sultanpur	131332.49	102873.00	78.33
29	BANK OF INDIA	1	Barabanki	342340.34	245220.00	71.63
30		2	Farrukhabad	199000.00	118863.00	59.73
31		3	Hardoi	475283.78	322570.00	67.87
32		4	Kannauj	207850.69	104010.00	50.04
33		5	Lucknow	677529.73	1016991.86	150.10
34		6	Mainpuri	183708.82	103759.00	56.48
35		7	Unnao	123398.80	106462.80	86.28
36	CANARA BANK	1	Agra	1468111.70	1179488.00	80.34
37		2	Aligarh	843311.79	695515.00	82.47
38		3	Etah	335700.00	273598.00	81.50
39		4	Kashganj	115135.00	94238.00	81.85
40		5	Hathras	219400.00	178262.00	81.25
41	CENTRAL BANK OF INDIA	1	Auraiya	64741.87	57948.60	89.51
42		2	Ballia	225360.00	184682.75	81.95
43		3	Deoria	266786.90	187535.42	70.29
44		4	Etawah	117700.00	93037.00	79.05
45	PUNJAB NATIONAL BANK	5	Kushi Nagar	320304.82	250479.78	78.20
46		1	Badaun	318385.50	327622.00	102.90
47		2	Bijnor	916524.91	611058.08	66.67
48		3	Bulandshahar	684146.93	422298.37	61.73
49		4	Jhansi	278716.67	450130.39	161.50
50		5	Lalitpur	157624.72	131581.83	83.48
51		6	Muzzafarnagar	658437.73	601005.29	91.28
52		7	Saharanpur	762682.82	636239.07	83.42
53	STATE BANK OF INDIA	8	Shamli	255435.00	183376.47	71.79
54		1	Basti	227201.65	172686.49	76.01
55		2	Firozabad	390624.93	270060.00	69.14
56		3	Gorakhpur	407016.00	402527.05	98.90
57		4	Maharajganj	192876.04	156477.44	81.13
58		5	Siddharthnagar	303993.47	274347.02	90.25
59	SYNDICATE BANK	6	St.Kabit Nagar	162551.24	103927.12	63.93
60		1	Baghpat	360365.78	263112.63	73.01
61		2	GB Nagar	1129216.57	1154962.71	102.28
62		3	Ghaziabad	1040239.11	743267.92	71.45
63		4	Amroha	321241.83	307076.01	95.59
64		5	Mathura	458148.78	301419.66	65.79
65		6	Meerut	895472.77	929861.87	103.84
66		7	Moradabad	444411.46	489391.28	110.12
67		8	Sambhal	335438.01	285730.59	85.18
68	9	Hapur	342166.86	306765.18	89.65	
69	UNION BANK OF INDIA	1	Azamgarh	288002.00	206833.88	71.82
70		2	Chandoli	147181.00	112185.85	76.22
71		3	Ghaziipur	217164.00	183238.06	84.38
72		4	Jaunpur	183636.00	168812.00	91.93
73		5	Mau	200220.00	190971.62	95.38
74		6	Bhadohi	160104.00	144119.00	90.02
75		7	Varanasi	331932.60	393983.27	118.69



अन्य कृषि व्यवसाय सम्बन्धित योजनाएँ  
(Other Agriculture Business Related Schemes)

1. भारत के पूर्वी प्रदेशों में भारत सरकार द्वारा चलायी जा रही हरित क्रांति योजना के  
अंतर्गत कृषि ऋण प्रवाह की समीक्षा/ ऋण जमा अनुपात  
(BGREI & Credit Deposit Ratio)

भारत सरकार द्वारा संचालित इस योजना के क्रियांवयन से सम्बन्धित प्रदेश में निम्नानुसार कार्यवाही की जा रही है :-

Revamped Lead Bank Scheme के अंतर्गत गठित Steering Sub- Committee द्वारा प्रदेश में गठित विभिन्न उपसमितियों के बैंकवार Relocation करने के कारण हरित क्रांति योजना के अंतर्गत कृषि ऋण प्रवाह की समीक्षा हेतु इस उपसमिति का संयोजक बैंक ऑफ इण्डिया को बनाया गया है। प्रदेश में कोविड- 19 महामारी के प्रकोप के दृष्टिगत मार्च 2020 तिमाही की बैठक दिनांक 27.04.2020 को Agenda By Circulation के माध्यम से आयोजित की जा चुकी है।

## 2. एग्रीक्लीनिक/ एग्रीबिजनेस केन्द्र (Agriclinic & Agribusiness Centre)

कृषि मंत्रालय, भारत सरकार द्वारा संचालित इस केन्द्रीय सेक्टर योजना से सम्बन्धित दिशा निर्देश नाबार्ड, केन्द्रीय कार्यालय, मुम्बई के परिपत्र संख्या 145/आईसीडी-35/2011 दिनांक 02.08.2011 के माध्यम से निर्गत किये गये हैं। उल्लेखनीय है कि इस योजनान्तर्गत कृषि संकाय के स्नातकों, डिप्लोमा होल्डर्स इत्यादि को कृषि क्लीनिक व कृषि व्यवसाय प्रारम्भ करने हेतु National Institute of Agricultural Extension Management (MANAGE) के माध्यम से 2 माह का पूर्णतः निःशुल्क प्रशिक्षण दिया जाता है व तत्पश्चात बैंक ऋण के माध्यम से जोड़ने का प्रावधान है। योजनान्तर्गत बैंक वित्त पोषित लाभार्थियों को भारत सरकार से 36 से 44% तक के अनुदान का भी प्रावधान है।

इस योजना के माध्यम से बैंकों द्वारा जहाँ एक ओर स्वरोजगार स्थापना को बढ़ावा मिलेगा वहीं दूसरी ओर कृषि क्षेत्र में ऋण की संभावनाओं में भी वृद्धि होगी। अतः बैंकों का अपेक्षित सहयोग आवश्यक है। योजना की विस्तृत जानकारी व दिशानिर्देश वेबसाइट [www.manage.gov.in](http://www.manage.gov.in) पर उपलब्ध है।

योजनान्तर्गत बैंकवार प्रगति संलग्नक- 3 के रूप में प्रस्तुत है जिसके अनुसार समीक्षा अवधि के दौरान विभिन्न बैंकों द्वारा कुल प्राप्त -535- आवेदन पत्रों के सापेक्ष -456- आवेदन पत्रों में ऋण स्वीकृति व -452- मामलों में ऋण वितरण की कार्यवाही की गयी है तथा कुल रु 2219.45 लाख की धनराशि वितरित की गयी है।

## PROGRESS UNDER THE SCHEME OF SETTING UP AGRI-CLINIC &amp; AGRI-BUSINESS CENTERS

AS ON MARCH 2020

(Amt. In Lacs)

Sr. No.	Name of the Bank	No. of applications received / mobilised	Sanctions		Disbursement		Pendency
			No.	Amt.	No.	Amt.	
1	ALLAHABAD BANK	5	5	45.45	5	45.45	0
2	BANK OF BARODA	83	78	353.21	78	278.67	5
3	BANK OF INDIA	54	50	216.55	49	197.35	4
4	CANARA BANK	19	13	80.25	13	80.25	6
5	CENTRAL BANK OF INDIA	0	0	0.00	0	0.00	0
6	PUNJAB NATIONAL BANK	53	48	261.30	48	230.73	5
7	STATE BANK OF INDIA	0	0	0.00	0	0.00	0
8	SYNDICATE BANK	77	77	817.85	77	817.85	0
9	UNION BANK OF INDIA	18	15	69.67	15	69.64	3
	LEAD BANKS TOTAL	309	286	1844.28	285	1719.94	23
10	ANDHRA BANK	0	0	0.00	0	0.00	0
11	BANK OF MAHARASHTRA	6	4	12.00	4	12.00	2
12	CORPORATION BANK	6	0	0.00	0	0.00	6
13	INDIAN BANK	0	0	0.00	0	0.00	0
14	INDIAN OVERSEAS BANK	0	0	0.00	0	0.00	0
15	ORIENTAL BANK OF COMMERCE	6	6	34.80	6	34.04	0
16	PUNJAB & SIND BANK	47	10	34.50	7	18.50	37
17	UCO BANK	79	68	184.47	68	184.47	11
18	UNITED BANK OF INDIA	0	0	0.00	0	0.00	0
	NON LEAD BANKS TOTAL	144	88	265.77	85	249.01	56
	TOTAL OF PUBLIC SECTOR BANKS	453	374	2110.05	370	1968.95	79
19	IDBI LTD.	0	0	0.00	0	0.00	0
20	AXIS BANK	0	0	0.00	0	0.00	0
21	HDFC BANK LTD.	0	0	0.00	0	0.00	0
22	ICICI BANK LTD	0	0	0.00	0	0.00	0
23	INDUSIND BANK LTD.	0	0	0.00	0	0.00	0
24	KOTAK MAHINDRA BANK LTD.	0	0	0.00	0	0.00	0
25	THE FEDERAL BANK LTD.	0	0	0.00	0	0.00	0
26	THE JAMMU & KASHMIR BANK LTD.	0	0	0.00	0	0.00	0
27	THE KARNATKA BANK LTD	0	0	0.00	0	0.00	0
28	THE NAINITAL BANK LTD	0	0	0.00	0	0.00	0
29	THE SOUTH INDIAN BANK LTD.	0	0	0.00	0	0.00	0
30	BANDHAN BANK	0	0	0.00	0	0.00	0
31	YES BANK	0	0	0.00	0	0.00	0
	TOTAL PRIVATE SECTOR BANKS	0	0	0.00	0	0.00	0
	TOTAL COMM. BANKS	453	374	2110.05	370	1968.95	79
34	ARYAVART BANK	36	36	63.81	36	63.81	0
35	BARODA UTTAR PRADESH GRAMIN BANK	6	6	37.16	6	33.31	0
36	KASHI GOMTI SAMYUT GRAMIN BANK	3	3	15.00	3	15.00	0
37	PRATHAMA U P GRAMIN BANK	37	37	165.30	37	138.38	0
38	PURVANCHAL KSHETRIYA GRAMIN BANK	0	0	0.00	0	0.00	0
	TOTAL REGIONAL RURAL BANKS	82	82	281.27	82	250.50	0
	GRAND TOTAL	535	456	2391.32	452	2219.45	79

### 3. ग्रामीण भंडारण हेतु कैपिटल इन्वेस्टमेंट सब्सिडी योजना (Capital Investment Subsidy Scheme for Rural Warehouse)

भारत सरकार ने ग्रामीण क्षेत्रों में उत्पादों के भण्डारण हेतु गोदामों के निर्माण, नवीनीकरण अथवा भण्डारण क्षमता के विस्तार हेतु एक विशेष योजना - कैपिटल इन्वेस्टमेंट सब्सिडी स्कीम लागू की है।

इस कार्यक्रम के मुख्य उद्देश्यों में कृषि उपज और संसाधित कृषि उत्पादों के भंडारण की किसानों की जरूरतें पूरी करने के लिए ग्रामीण क्षेत्रों में अनुषंगी सुविधाओं के साथ वैज्ञानिक भंडारण क्षमता का निर्माण; कृषि उपज के बाजार मूल्य में सुधार के लिए ग्रेडिंग, मानकीकरण और गुणवत्ता नियंत्रण को बढ़ावा देना; वायदा वित्त व्यवस्था और बाजार ऋण सुविधा प्रदान करते हुए फसल कटाई के तत्काल बाद संकट और दबावों के कारण फसल बेचने की किसानों की मजबूरी समाप्त करना; कृषि जिन्सों के संदर्भ में राष्ट्रीय गोदाम प्रणाली प्राप्तियों की शुरुआत करते हुए देश में कृषि विपणन ढांचा मजबूत करना शामिल है। नाबार्ड द्वारा इस योजना का समन्वय किया जा रहा है जिसमें 15 से 25 प्रतिशत (अधिकतम रु 37.50 लाख) बैंक द्वारा प्रदत्त अनुदान का प्रावधान है जो 100 से 10000 टन क्षमता की इकाईयों के निर्माण हेतु प्रदान की जाती है। इस योजना की महत्ता के दृष्टिगत सभी बैंको द्वारा सक्रिय सहयोग व सहभागिता आवश्यक है ताकि प्रदेश की जनता को इस योजना का लाभ प्राप्त हो सके।

योजना से सम्बन्धित नवीन दिशा निर्देशो से पूर्व में सभी सम्बन्धित को पत्र के माध्यम से अवगत कराया जा चुका है। यह योजना 22.10.2018 से 31.03.2020 तक लागू रहेगी। सभी बैंको से अनुरोध है कि योजनांतर्गत वितरित किये गये ऋण आवेदन पत्रों हेतु अनुदान की धनराशि नोडल एजेंसी से अतिशीघ्र क्लेम करना सुनिश्चित करें।

(ख) सरकार प्रायोजित योजनाओं के अंतर्गत ऋण प्रवाह एवं इन योजनाओं का प्रभाव  
Discussion on lending under Government Sponsored Schemes and their impact

राष्ट्रीय ग्रामीण आजीविका मिशन (National Rural Livelihood Mission-NRLM)

- राष्ट्रीय ग्रामीण आजीविका मिशन (National Rural Livelihood Mission- NRLM) का क्रियान्वयन प्रदेश के -39- जनपदों के -250- विकास खण्डों में intensive आधार पर किया जा रहा है। बैंकों द्वारा ग्रामीण विकास की इस महत्त्वपूर्ण योजना के अंतर्गत समग्र योगदान व सहयोग प्रदान किया जा रहा है।
- योजनांतर्गत चालू वित्तीय वर्ष 2019-20 हेतु वार्षिक लक्ष्य, नोडल एजेंसी से प्राप्त हुए हैं जिन्हें एस.एल.बी.सी. द्वारा सभी सम्बन्धित को अवगत कराया जा चुका है।
- समीक्षा अवधि के दौरान योजनांतर्गत प्रगति संलग्नक - 4 (क) व (ख) के माध्यम से प्रस्तुत है। नोडल एजेंसी के साथ उचित समन्वय के द्वारा इस कार्यक्रम में निरंतर प्रगति अर्जित की जा रही है। प्रगति रिपोर्ट के अवलोकन से ज्ञात होता है कि चालू वित्तीय वर्ष के दौरान निर्धारित कुल लक्ष्य -62,610- के सापेक्ष -30,162- स्वयं सहायता समूहों को वित्त पोषण किया गया।
- मिशन निदेशक, उत्तर प्रदेश राज्य ग्रामीण आजीविका मिशन से प्राप्त सूचना के अनुसार जनपदों द्वारा एस.एच.जी. क्रेडिट लिंकेज द्वारा की जा रही रिपोर्टिंग (विभाग के साफ्टवेयर एम.आई.एस. के आधार पर) एवं भारत सरकार द्वारा एस.एच.जी. क्रेडिट लिंकेज द्वारा जारी प्रगति रिपोर्ट (एन.आर.एल.एम. बैंक लिंकेज पोर्टल वेबसाइट) में पूर्व में परिलक्षित भिन्नता का निदान सभी सम्बन्धित द्वारा निरंतर किया जा रहा है। सभी बैंकर्स से पुनः अनुरोध है कि इस डाटाबेस का मिलान करते हुए अद्यतन सूचना तैयार करें ताकि योजना की सही प्रगति परिलक्षित हो सके।

## NATIONAL RURAL LIVELIHOODS MISSION BANK LINKAGE AS ON MARCH 2020

Bank Wise Achievement Report as on 31.03.2020

(Rs. In Lakh)

Sr. No.	Bank Name	Target		Achievement		Achievement Percentage(%)	
		SHGs	Total Disbursement Amt.	Total SHGs	Total Disbursement Amt.	SHGs(5/3*100)	Disbursement (6/4*100)
1	2	3	4	5	6	7	8
1	ALLAHABAD BANK	13520	11396.25	1989	518.66	14.71	4.55
2	ANDHRA BANK	50	53.59	23	17.3	46.00	32.28
3	BANK OF BARODA	9470	7895.2	4535	2046.47	47.89	25.92
4	BANK OF INDIA	860	750.22	519	196.54	60.35	26.20
5	BANK OF MAHARASHTRA	40	35.72	26	29.58	65.00	82.81
6	CANARA BANK	670	464.42	367	219.03	54.78	47.16
7	CENTRAL BANK OF INDIA	1650	1339.68	393	115.19	23.82	8.60
8	CORPORATION BANK	120	107.17	32	7.23	26.67	6.75
9	IDBI	40	71.45	9	0.47	22.50	0.66
10	INDIAN BANK	600	643.05	127	98.14	21.17	15.26
11	INDIAN OVERSEAS BANK	260	232.21	112	137.32	43.08	59.14
12	ORIENTAL BANK OF COMMERCE	470	339.39	161	169.9	34.26	50.06
13	PUNJAB AND SIND BANK	550	446.56	246	135.78	44.73	30.41
14	PUNJAB NATIONAL BANK	4190	3411.73	2255	785.92	53.82	23.04
15	STATE BANK OF INDIA	1160	821.67	1192	1133.18	102.76	137.91
16	SYNDICATE BANK	1750	1232.51	767	394.96	43.83	32.05
17	UCO BANK	1020	928.85	192	57.02	18.82	6.14
18	UNION BANK OF INDIA	8280	7341.47	1140	614.47	13.77	8.37
19	UNITED BANK OF INDIA	500	428.7	19	1.95	3.80	0.45
	Public Sector Bank	45200	37939.84	14104	6679.11	31.20	17.60
20	ARYAVRT BANK	0	0	3479	1988	0.00	0.00
21	Baroda Uttar Pradesh Gramin Bank	12840	13950.58	4086	2171.81	31.82	15.57
22	KashiGomtisamyutGramin Bank	1210	803.81	574	363.75	47.44	45.25
23	Prathama UP Gramin Bank	0	0	5772	2172.57	0.00	0.00
24	PurvanchalGramin Bank	3360	2607.92	2147	591.84	63.90	22.69
	Regional Rural Bank	17410	17362.31	16058	7287.97	92.23	41.98
	Grand Total	62610	55302.15	30162	13967.08	48.17	25.26

**UTTAR PRADESH STATE RURAL LIVELIHOOD MISSION**  
**DISTRICT WISE SHG BANK CREDIT LINKAGE REPORT TILL MARCH 2020**

(Amt. in Lakh)

Sr. No.	District	Target		Achievement		Achievement Percentage(%)	
		SHGs	Total Disbursement Amt.	SHGs	Total Disbursement Amt.	SHGs(5/3*100)	Disbursement Amt. (6/4*100)
1	2	3	4	5	6	7	8
1	AGRA	1,548	1,360.78	700	415.07	45.22	30.50
2	ALIGARH	2,114	1,857.83	1,004	518.91	47.49	27.93
3	AMBEDKAR NAGAR	1,365	1,199.44	711	290.02	52.09	24.18
4	AMETHI	230	202.08	216	136.14	93.91	67.37
5	AURAIYA	1,569	1,378.70	63	13.62	4.02	0.99
6	AYODHYA	193	169.49	286	144.72	100.00	85.39
7	AZAMGARH	2,273	1,997.98	302	111.18	13.29	5.56
8	BAGHPAT	1,133	995.73	448	304.33	39.54	30.56
9	BAHRAICH	1,359	1,194.55	304	147.47	22.37	12.35
10	BALLIA	304	267.27	278	66.46	91.45	24.87
11	BALRAMPUR	102	89.63	93	19.19	91.18	21.41
12	BANDA	1,131	994.10	202	145.15	17.86	14.60
13	BARA BANKI	1,103	969.65	254	163.23	23.03	16.83
14	BAREILLY	267	234.67	332	224.88	100.00	95.83
15	BASTI	1,902	1,672.04	651	265.39	34.23	15.87
16	BIJNOR	1,622	1,425.96	361	158.03	22.26	11.08
17	BUDAUN	2,017	1,773.08	376	147.87	18.64	8.34
18	BULANDSHAHR	286	250.97	388	175.14	100.00	69.79
19	CHANDAULI	1,821	1,600.34	432	182.24	23.72	11.39
20	CHITRAKOOT	727	638.83	10	6.55	1.38	1.03
21	DEORIA	1,914	1,681.82	477	134.07	24.92	7.97
22	ETAH	137	120.60	106	54.60	77.37	45.27
23	ETAWAH	1,304	1,145.66	205	75.85	15.72	6.62
24	FARRUKHABAD	121	105.93	458	124.05	100.00	100.00
25	FATEHPUR	2,620	2,302.73	1,215	515.85	46.37	22.40
26	FIROZABAD	156	136.89	49	53.61	31.41	39.16
27	GAUTAM BUDDHA NAGAR	78	68.45	63	39.10	80.77	57.12
28	GHAZIABAD	78	68.45	367	152.42	100.00	100.00
29	GHAZIPUR	286	250.97	28	30.18	9.79	12.03
30	GONDA	286	250.97	583	296.93	100.00	100.00
31	GORAKHPUR	2,672	2,348.36	501	202.88	18.75	8.64
32	HAMIRPUR	1,726	1,517.22	73	42.73	4.23	2.82
33	HAPUR	70	61.93	5	2.00	7.14	3.23
34	HARDOI	1,793	1,575.89	522	249.33	29.11	15.82
35	JALAUN	2,240	1,968.64	75	25.98	3.35	1.32
36	JAUNPUR	378	332.45	367	139.47	97.09	41.95
37	JHANSI	1,279	1,124.47	394	211.56	30.81	18.81
38	AMROHA	100	88.00	1,061	422.01	100.00	100.00
39	KANNAUJ	1,604	1,409.67	514	232.74	32.04	16.51
40	KANPUR DEHAT	174	153.19	290	113.47	100.00	74.07
41	KANPUR NAGAR	174	153.19	139	40.17	79.89	26.22
42	KASHGANJ	115	101.04	6	1.61	5.22	1.59
43	KAUSHAMBI	139	122.23	302	160.43	100.00	100.00
44	KUSHINAGAR	252	221.64	221	45.10	87.70	20.35
45	LALITPUR	1,148	1,008.77	304	167.07	26.48	16.56
46	LAXHIMPUR KHERI	1,639	1,440.63	320	99.42	19.52	6.90
47	LUCKNOW	1,164	1,023.43	322	186.33	27.66	18.21
48	HATRASH	119	104.30	109	69.59	91.60	66.72
49	MAHARAJGANJ	211	185.78	211	46.66	100.00	25.12
50	MAHOBA	554	487.27	46	10.44	8.30	2.14
51	MAINPURI	1,669	1,466.70	270	172.33	16.18	11.75
52	MATHURA	174	153.19	139	106.54	79.89	69.55
53	MAU	156	136.89	68	25.41	43.59	18.56
54	MEERUT	211	185.78	170	90.05	80.57	48.47
55	MIRZAPUR	1,852	1,628.04	602	211.99	32.51	13.02
56	MORADABAD	137	120.60	637	213.97	100.00	100.00
57	MUZAFFARNAGAR	156	136.89	565	287.26	100.00	100.00
58	PILIBHIT	119	104.30	166	118.71	100.00	100.00
59	PRATAPGARH	649	570.39	304	101.30	46.84	17.76
60	PRAYAGRAJ	2,017	1,773.08	1,255	621.49	62.22	35.05
61	RAE BARELI	323	283.56	2,100	1,063.37	100.00	100.00
62	RAMPUR	102	89.63	538	182.83	100.00	100.00
63	SAHARANPUR	193	169.49	352	186.68	100.00	100.00
64	SAMBHAL	137	120.60	138	44.56	100.00	36.95
65	SANT KABIR NAGAR	156	136.89	157	26.31	100.00	19.22
66	BHADOHI	102	89.63	28	34.20	27.45	38.16
67	SHAHJAHANPUR	267	234.67	141	50.78	52.81	21.64
68	SHAMLI	1,415	1,243.44	9	1.60	0.64	0.13
69	SHRAWASTI	185	162.97	37	11.15	20.00	6.84
70	SIDDHARTH NAGAR	1,038	912.62	62	5.03	5.97	0.55
71	SITAPUR	341	299.86	101	64.61	29.62	21.55
72	SONBHADRA	2,440	2,144.65	310	123.07	12.70	5.74
73	SULTANPUR	2,943	2,586.29	1,051	469.62	35.71	18.16
74	UNNAO	2,392	2,102.28	264	203.45	11.04	9.68
75	VARANASI	1,894	1,663.87	780	394.21	41.18	23.69
76	UNMATCHED SHGS	0	0.00	3,175	1,579.75	100.00	100.00
	<b>Total</b>	<b>68,665</b>	<b>60,350.00</b>	<b>30,163</b>	<b>13,971.51</b>	<b>43.93</b>	<b>23.15</b>

## राष्ट्रीय शहरी आजीविका मिशन (National Urban Livelihood Mission- NULM)

- यह योजना केन्द्र सरकार द्वारा शहरी क्षेत्रों में रोजगार सृजन हेतु संचालित की जा रही है।
- नोडल एजेंसी सूडा से प्राप्त बैंकवार प्रगति रिपोर्ट संलग्नक- 5 (क) व (ख) के माध्यम से प्रस्तुत है। इस रिपोर्ट के अनुसार समेकित प्रगति निम्नानुसार है :

Sr. No	Component	Target FY 2018-19	No. of Applications		
			Received by the Banks	Approved	Disbursed
1.	SEP I (Individual)	10000	9140	8396	8294
2	SEP G (Group)	250	218	205	202

- इस महत्वपूर्ण योजनांतर्गत स्वयं सहायता समूहों के बचत खाता खोलने व बैंक लिंकेज में विभिन्न जनपदों में बैंक स्तर से विभिन्न समस्याएँ महसूस की जा रही है जिसमें प्रमुख रूप से PAN Card की अनिवार्यता है। इस क्रम में भारतीय रिजर्व बैंक के मास्टर परिपत्र संख्या FIDD.FID.BC.No.02/12.01.033/2017-18 दिनांक 03.07.2017 द्वारा समूहों के बचत खाता खोलने सम्बन्धी दिशा निर्देश जारी किये गये है। साथ ही आवास एवं शहरी गरीबी उन्मूलन (यूपीए डिवीज़न) विभाग, वित्त मंत्रालय, भारत सरकार द्वारा पत्रांक के- 12015(14)/4/2017- यूपीए 1 सेक्शन (ई.एफ.एस. 3145369) दिनांक 04.10.2017 के माध्यम से बैंकों द्वारा स्वयं सहायता समूहों के बैंक खाता खोलने हेतु PAN कार्ड की अनिवार्यता समाप्त कर दी गई है।



**PROGRESS OF INDIVIDUAL LOANS DISBURSED AT THE END OF FY-2019-20  
UNDER SELF EMPLOYMENT PROGRAM -SEP (COMPONENT OF DAY-NULM)**

Sr. No.	District Name	ULB Name	Target	Applications			
				Received	Sanctioned	Disbursed	pending
1	Agra	Agra	500	693	503	496	197
2	Aligarh	Aligarh	290	209	208	207	2
3	Aligarh	Atrauli	25	2	2	2	0
4	Ambedkar Nagar	Akbarpur	40	39	39	35	4
5	Ambedkar Nagar	Tanda	25	23	23	22	1
6	Amethi	Amethi	15	13	12	12	1
7	Amethi	Gauriganj	25	22	18	18	4
8	Amroha	Amroha	75	75	74	74	1
9	Amroha	Gajraula	18	13	11	11	2
10	Amroha	Hasanpur	20	11	11	11	0
11	Auraiya	Auraiya	30	33	31	31	2
12	Ayodhya	Ayodhya	80	84	83	77	7
13	Azamgarh	Azamgarh	40	60	40	40	20
14	Azamgarh	Mubarakpur	25	28	22	22	6
15	Baghpat	Baghpat	25	25	25	25	0
16	Baghpat	Baraut	40	37	37	37	0
17	Bahraich	Bahraich	70	70	70	70	0
18	Ballia	Ballia	40	36	31	31	5
19	Balrampur	Balrampur	30	25	24	24	1
20	Banda	Banda	60	50	50	49	1
21	Bara Banki	Nawabganj	35	32	32	31	1
22	Bareilly	Aonla	25	9	9	9	0
23	Bareilly	Baheri	25	25	25	24	1
24	Bareilly	Bareilly	300	230	230	229	1
25	Bareilly	Faridpur	25	15	15	15	0
26	Basti	Basti	40	36	36	36	0
27	Bhadohi	Bhadahi	30	24	24	22	2
28	Bhadohi	Gyanpur	15	9	9	9	0
29	Bijnor	Bijnor	40	40	40	40	0
30	Bijnor	Chandpur	20	16	16	16	0
31	Bijnor	Dhampur	20	5	5	5	0
32	Bijnor	Kiratpur	20	17	17	17	0
33	Bijnor	Nagina	20	13	13	13	0
34	Bijnor	Najibabad	20	20	20	20	0
35	Bijnor	Seohara	20	15	15	15	0
36	Bijnor	Sherkot	20	7	7	6	1
37	Budaun	Budaun	65	60	60	58	2
38	Budaun	Sahaswan	25	8	8	8	0
39	Budaun	Ujhani	25	16	16	16	0
40	Bulandshahr	Bulandshahr	90	87	86	85	2
41	Bulandshahr	Gulathi	25	14	14	13	1
42	Bulandshahr	Jahangirabad	25	17	17	17	0
43	Bulandshahr	Khurja	45	36	36	36	0
44	Bulandshahr	Sikandrabad	25	25	25	25	0
45	Chandauli	Chandauli	20	20	20	20	0

Sr. No.	District Name	ULB Name	Target	Applications			
				Received	Sanctioned	Disbursed	pending
46	Chandauli	Mughalsarai	40	40	39	39	1
47	Chitrakoot	Chitrakoot Dham	25	25	25	25	0
48	Deoria	Deoria	50	50	50	50	0
49	Etah	Etah	50	50	49	49	1
50	Etawah	Etawah	80	109	77	77	32
51	Farrukhabad	Farrukhabad	90	92	92	92	0
52	Fatehpur	Fatehpur	75	66	65	64	2
53	Firozabad	Firozabad	200	123	123	119	4
54	Firozabad	Shikohabad	40	33	33	21	12
55	Firozabad	Tundla	20	4	4	4	0
56	G B Nagar	Dadri	40	37	37	37	0
57	Ghaziabad	Ghaziabad	540	350	350	342	8
58	Ghaziabad	Loni	150	25	25	25	0
59	Ghaziabad	Modinagar	50	40	40	40	0
60	Ghaziabad	Muradnagar	30	40	30	29	11
61	Ghazipur	Ghazipur	45	45	45	45	0
62	Gonda	Gonda	40	41	41	40	1
63	Gorakhpur	Gorakhpur	300	212	212	212	0
64	Hamirpur	Hamirpur	25	9	8	8	1
65	Hamirpur	Rath	20	9	9	9	0
66	Hapur	Hapur	90	77	75	75	2
67	Hapur	Pilkhuwa	27	16	16	15	1
68	Hardoi	Hardoi	70	63	63	58	5
69	Hardoi	Sandila	20	4	4	4	0
70	Hardoi	Shahabad	20	13	13	13	0
71	Hathras	Hathras	50	51	51	51	0
72	Jalaun	Jalaun	25	14	14	14	0
73	Jalaun	Kalpi	25	17	17	17	0
74	Jalaun	Konch	25	17	17	17	0
75	Jalaun	Orai	70	72	72	72	0
76	Jaunpur	Jaunpur	65	59	59	57	2
77	Jhansi	Jhansi	220	202	202	199	3
78	Jhansi	Mauranipur	25	20	20	20	0
79	Kannauj	Chhibramau	20	1	1	1	0
80	Kannauj	Kannauj	35	24	24	24	0
81	Kanpur Dehat	Akbarpur	25	21	21	20	1
82	Kanpur Nagar	Kanpur	550	493	493	492	1
83	Kasganj	Kasganj	40	37	37	37	0
84	Kaushambi	Manjhanpur	25	25	25	25	0
85	Kushinagar	Padrauna	25	25	25	25	0
86	Lakhimpur Kheri	Gola Gokaran Nath	20	25	25	25	0
87	Lakhimpur Kheri	Lakhimpur Kheri	65	65	54	54	11
88	Lalitpur	Lalitpur	70	75	71	71	4
89	Lucknow	Lucknow	550	634	568	568	66
90	Maharajganj	Maharajganj	25	21	21	21	0
91	Mahoba	Mahoba	35	27	27	27	0
92	Mainpuri	Mainpuri	50	53	52	51	2
93	Mathura	Kosi Kalan	25	39	27	27	12
94	Mathura	Mathura	140	163	139	139	24

Sr. No.	District Name	ULB Name	Target	Applications			
				Received	Sanctioned	Disbursed	pending
95	Mau	Maunath Bhanjan	95	41	36	35	6
96	Meerut	Mawana	25	21	21	21	0
97	Meerut	Meerut	400	328	328	320	8
98	Meerut	Sardhana	25	18	18	18	0
99	Mirzapur	Mirzapur	85	81	77	74	7
100	Moradabad	Moradabad	300	208	208	208	0
101	Muzaffarnagar	Budhana	25	8	8	8	0
102	Muzaffarnagar	Khatauli	25	22	22	22	0
103	Muzaffarnagar	Muzaffarnagar	130	124	124	124	0
104	Pilibhit	Bisalpur	25	25	25	25	0
105	Pilibhit	Pilibhit	50	51	51	51	0
106	Pratapgarh	Pratapgarh	35	42	35	35	7
107	Prayagraj	Prayagraj	400	403	400	400	3
108	Rae Bareli	Rae Bareli	80	85	85	85	0
109	Rampur	Rampur	110	122	121	120	2
110	Saharanpur	Deoband	25	16	16	16	0
111	Saharanpur	Gangoh	25	13	13	13	0
112	Saharanpur	Saharanpur	250	232	230	229	3
113	Sambhal	Chandausi	40	40	40	40	0
114	Sambhal	Sambhal	75	76	76	76	0
115	Sant Kabir Nagar	Khalilabad	30	68	30	30	38
116	Shahjahanpur	Shahjahanpur	120	115	115	112	3
117	Shahjahanpur	Tilhar	25	19	19	19	0
118	Shamli	Kairana	25	1	1	1	0
119	Shamli	Shamli	40	36	35	35	1
120	Shrawasti	Bhinga	20	28	14	14	14
121	Siddharthnagar	Siddharthnagar	25	35	27	20	15
122	Sitapur	Biswan	25	15	15	15	0
123	Sitapur	Laharpur	25	24	24	24	0
124	Sitapur	Mahmudabad	25	13	13	13	0
125	Sitapur	Sitapur	65	57	57	57	0
126	Sonbhadra	Robertsganj	30	25	24	24	1
127	Sultanpur	Sultanpur	40	24	24	24	0
128	Unnao	gangaghat	25	7	7	6	1
129	Unnao	Unnao	70	62	59	57	5
130	Varanasi	Varanasi	350	558	302	298	260
<b>Grand Total</b>			<b>10000</b>	<b>9140</b>	<b>8396</b>	<b>8294</b>	<b>846</b>

PROGRESS OF GROUP LOANS DISBURSED AT THE END OF FY-2019-20 UNDER SELF EMPLOYMENT PROGRAM -SEP (COMPONENT OF DAY-NULM)							
Sr. No.	District Name	ULB Name	Target	Applications			
				Received	Sanctioned	Disbursed	pending
1	Agra	Agra	13	15	14	13	2
2	Aligarh	Aligarh	5	2	2	2	0
3	Aligarh	Atrauli	1	0	0	0	0
4	Ambedkar Nagar	Akbarpur	1	2	2	2	0
5	Ambedkar Nagar	Tanda	1	1	1	1	0
6	Amethi	Amethi	1	1	1	1	0
7	Amethi	Gauriganj	1	1	1	1	0
8	Amroha	Amroha	1	1	1	1	0
9	Amroha	Gajraula	1	1	1	1	0
10	Amroha	Hasanpur	1	1	1	1	0
11	Auraiya	Auraiya	1	1	1	1	0
12	Ayodhya	Ayodhya	3	3	3	3	0
13	Azamgarh	Azamgarh	1	1	1	1	0
14	Azamgarh	Mubarakpur	1	1	0	0	1
15	Baghpat	Baghpat	1	1	1	1	0
16	Baghpat	Baraut	1	1	1	1	0
17	Bahraich	Bahraich	1	3	2	1	2
18	Ballia	Ballia	1	1	1	1	0
19	Balrampur	Balrampur	1	0	0	0	0
20	Banda	Banda	1	1	1	1	0
21	Bara Banki	Nawabganj	1	1	1	1	0
22	Bareilly	Aonla	1	1	1	1	0
23	Bareilly	Baheri	1	1	1	1	0
24	Bareilly	Bareilly	10	10	10	10	0
25	Bareilly	Faridpur	1	0	0	0	0
26	Basti	Basti	1	1	1	1	0
27	Bhadohi	Bhadahi	1	1	1	1	0
28	Bhadohi	Gyanpur	1	1	1	1	0
29	Bijnor	Bijnor	1	2	2	2	0
30	Bijnor	Chandpur	1	0	0	0	0
31	Bijnor	Dhampur	1	0	0	0	0
32	Bijnor	Kiratpur	1	0	0	0	0
33	Bijnor	Nagina	1	0	0	0	0
34	Bijnor	Najibabad	1	0	0	0	0
35	Bijnor	Seohara	1	0	0	0	0
36	Bijnor	Sherkot	1	0	0	0	0
37	Budaun	Budaun	1	1	1	1	0
38	Budaun	Sahaswan	1	0	0	0	0
39	Budaun	Ujhani	1	0	0	0	0
40	Bulandshahr	Bulandshahr	2	2	2	2	0
41	Bulandshahr	Gulathi	1	1	1	1	0
42	Bulandshahr	Jahangirabad	1	1	1	1	0
43	Bulandshahr	Khurja	1	1	1	1	0
44	Bulandshahr	Sikandrabad	1	1	1	1	0
45	Chandauli	Chandauli	1	1	1	1	0

Sr. No.	District Name	ULB Name	Target	Applications			
				Received	Sanctioned	Disbursed	pending
46	Chandauli	Mughalsarai	1	1	1	1	0
47	Chitrakoot	Chitrakoot Dham	1	2	2	2	0
48	Deoria	Deoria	1	1	1	1	0
49	Etah	Etah	1	2	0	0	2
50	Etawah	Etawah	2	2	2	2	0
51	Farrukhabad	Farrukhabad	2	1	1	1	0
52	Fatehpur	Fatehpur	1	2	2	2	0
53	Firozabad	Firozabad	4	4	4	4	0
54	Firozabad	Shikohabad	1	2	2	2	0
55	Firozabad	Tundla	1	0	0	0	0
56	G B Nagar	Dadri	1	1	1	1	0
57	Ghaziabad	Ghaziabad	10	9	9	9	0
58	Ghaziabad	Loni	2	1	1	1	0
59	Ghaziabad	Modinagar	1	1	1	1	0
60	Ghaziabad	Muradnagar	1	2	1	1	1
61	Ghazipur	Ghazipur	1	1	1	1	0
62	Gonda	Gonda	1	1	1	1	0
63	Gorakhpur	Gorakhpur	8	2	2	2	0
64	Hamirpur	Hamirpur	1	2	1	1	1
65	Hamirpur	Rath	1	1	1	1	0
66	Hapur	Hapur	2	2	2	2	0
67	Hapur	Pilkhuwa	1	2	1	1	1
68	Hardoi	Hardoi	1	2	2	2	0
69	Hardoi	Sandila	1	0	0	0	0
70	Hardoi	Shahabad	1	0	0	0	0
71	Hathras	Hathras	1	2	2	2	0
72	Jalaun	Jalaun	1	0	0	0	0
73	Jalaun	Kalpi	1	0	0	0	0
74	Jalaun	Konch	1	1	1	1	0
75	Jalaun	Orai	1	2	2	2	0
76	Jaunpur	Jaunpur	1	1	1	1	0
77	Jhansi	Jhansi	3	2	2	2	0
78	Jhansi	Mauranipur	1	0	0	0	0
79	Kannauj	Chhibramau	1	0	0	0	0
80	Kannauj	Kannauj	1	0	0	0	0
81	Kanpur Dehat	Akbarpur	1	0	0	0	0
82	Kanpur Nagar	Kanpur	13	1	1	1	0
83	Kasganj	Kasganj	1	1	1	1	0
84	Kaushambi	Manjhanpur	1	1	1	1	0
85	Kushinagar	Padrauna	1	2	2	1	1
86	Lakhimpur Kheri	Gola Gokaran Nath	1	1	1	1	0
87	Lakhimpur Kheri	Lakhimpur Kheri	1	1	1	1	0
88	Lalitpur	Lalitpur	1	0	0	0	0
89	Lucknow	Lucknow	13	14	14	14	0
90	Maharajganj	Maharajganj	1	1	1	1	0
91	Mahoba	Mahoba	1	2	1	1	1
92	Mainpuri	Mainpuri	1	2	2	2	0
93	Mathura	Kosi Kalan	1	1	1	1	0
94	Mathura	Mathura	3	3	3	3	0

Sr. No.	District Name	ULB Name	Target	Applications			
				Received	Sanctioned	Disbursed	pending
95	Mau	Maunath Bhanjan	2	4	2	2	2
96	Meerut	Mawana	1	1	1	1	0
97	Meerut	Meerut	8	7	7	7	0
98	Meerut	Sardhana	1	1	1	1	0
99	Mirzapur	Mirzapur	2	2	2	2	0
100	Moradabad	Moradabad	8	5	5	5	0
101	Muzaffarnagar	Budhana	1	1	1	1	0
102	Muzaffarnagar	Khatauli	1	1	1	1	0
103	Muzaffarnagar	Muzaffarnagar	3	3	3	3	0
104	Pilibhit	Bisalpur	1	1	1	1	0
105	Pilibhit	Pilibhit	1	2	2	2	0
106	Pratapgarh	Pratapgarh	1	1	1	1	0
107	Prayagraj	Prayagraj	8	7	7	7	0
108	Rae Bareli	Rae Bareli	1	1	1	1	0
109	Rampur	Rampur	2	6	6	6	0
110	Saharanpur	Deoband	1	0	0	0	0
111	Saharanpur	Gangoh	1	0	0	0	0
112	Saharanpur	Saharanpur	5	4	4	4	0
113	Sambhal	Chandausi	1	1	1	1	0
114	Sambhal	Sambhal	1	1	1	1	0
115	Sant Kabir Nagar	Khalilabad	1	1	1	1	0
116	Shahjahanpur	Shahjahanpur	5	5	5	5	0
117	Shahjahanpur	Tilhar	1	0	0	0	0
118	Shamli	Kairana	1	0	0	0	0
119	Shamli	Shamli	1	1	1	1	0
120	Shrawasti	Bhinga	1	1	1	1	0
121	Siddharthnagar	Siddharthnagar	1	1	1	1	0
122	Sitapur	Biswan	1	0	0	0	0
123	Sitapur	Laharpur	1	0	0	0	0
124	Sitapur	Mahmudabad	1	0	0	0	0
125	Sitapur	Sitapur	1	2	2	2	0
126	Sonbhadra	Robertsganj	1	1	1	1	0
127	Sultanpur	Sultanpur	1	0	0	0	0
128	Unnao	gangaghat	1	1	1	1	0
129	Unnao	Unnao	1	4	4	4	0
130	Varanasi	Varanasi	8	6	4	4	2
Total			250	218	205	202	16

## प्रधानमंत्री रोजगार सृजन कार्यक्रम

### (Pradhan Mantri Employment Generation Programme- PMEGP)

- भारत सरकार ने चालू वित्तीय वर्ष 2019-20 के दौरान इस योजना के क्रियांवयन से हेतु वार्षिक लक्ष्यों से सम्बन्धित दिशा निर्देश जारी किये हैं जिससे सभी सम्बन्धित को एस.एल.बी.सी. द्वारा अवगत कराया जा चुका है। बैंको व सम्बन्धित नोडल एजेंसीज से अनुरोध है कि इन नवीन व संशोधित मानदण्डों के अनुरूप कार्यवाही सुनिश्चित करें तथा बैंक शाखाओं को क्रियांवयन हेतु तदनुसार निर्देशित किया जाये।
- पी.एम.ई.जी.पी. पोर्टल से प्राप्त एजेंसीवार प्रगति रिपोर्ट संलग्नक - 6 के माध्यम से प्रस्तुत है।
- चूँकि इस योजनांतर्गत वित्तपोषित इकाईयों में निहित बैंक ऋण की धनराशि काफी अधिक है तथा बैंक ऋण की अदायगी समय से न होने के कारण गैर निष्पादक आस्तियों की संख्या एवं धनराशि में व्यापक वृद्धि हो रही है अतः आवश्यकता इस बात की है कि सम्बन्धित नोडल एजेंसी द्वारा इकाईयो की स्थापना, उनके नियमित कार्यरत रहने व पर्याप्त आय सृजन तथा बैंक ऋण राशि की समय से अदायगी हेतु नोडल विभाग का सभी सम्भव सहयोग बैंक शाखाओं को प्राप्त हो सके।
- उल्लेखनीय है कि चालू वित्तीय वर्ष हेतु निर्धारित मार्जिन मनी के कुल लक्ष्य रु 25776.10 लाख के सापेक्ष रु 24736.99 लाख की उपलब्धि हासिल की गयी है जो आवंटित लक्ष्य का 96% है।
- अवगत कराना है कि उक्त योजना की प्रगति समीक्षा उच्चस्तर पर निरंतर की जा रही है। सभी बैंकर्स से अनुरोध है कि अपनी शाखाओं को अपने स्तर से आवश्यक दिशा - निर्देश निर्गत करने का कष्ट करें ताकि योजनांतर्गत प्रगति परिलक्षित हो सके।
- उ. प्र. खादी तथा ग्रामोद्योग बोर्ड, लखनऊ के पत्रांक : 5557/खा.ग्रा.बो./पं.दी.द.ग्रा.रो.यो./2018-19 दिनांक 26.12.2018 द्वारा योजनांतर्गत वित्त पोषित इकाईयों को अधिकतम 13% तक -3- वर्षों हेतु ब्याज उपादान भुगतान की योजना लागू किये जाने से अवगत कराया गया है जिसकी सूचना से समस्त सम्बन्धित को पूर्व में अवगत कराया जा चुका है।
- सूक्ष्म, लघु एवं मध्यम उद्योग मंत्रालय, भारत सरकार, नई दिल्ली द्वारा पी.एम.ई.जी.पी. योजनाओं के अंतर्गत स्थापित मौजूदा इकाईयों के विस्तार/ अपग्रेड हेतु कुछ शर्तों के अधीन अतिरिक्त वित्तीय सहायता प्रदान किये जाने की शुरुआत की गयी है।
- अवगत कराना है कि पूर्व में जारी दिशा निर्देशों के अनुसार योजनांतर्गत चयनित लाभार्थी को स्वीकृत ऋण राशि के संवितरण से पूर्व ई.डी.पी. प्रशिक्षण करना अनिवार्य होता था। उक्त प्रशिक्षण कार्यक्रम नामित प्रशिक्षण केन्द्र पर ही कराया जाता था। परंतु हाल ही में पी.एम.ई.जी.पी. निदेशालय, एम.एस.एम.ई. विभाग, भारत सरकार द्वारा जारी नवीनतम दिशा निर्देशों के अनुसार चयनित अभ्यर्थियों को दिनांक 22.10.2019 से ऑनलाइन ई.डी.पी. प्रशिक्षण की व्यवस्था प्रदान

की गयी है। लाभार्थियों द्वारा [www.kviconline.gov.in/pmegp](http://www.kviconline.gov.in/pmegp); [www.kvic.org.in](http://www.kvic.org.in) ; [www.kvicudyami.org.in](http://www.kvicudyami.org.in) पोर्टल पर लॉगिन कर अथवा udyami ऐप जोकि गूगल प्ले स्टोर पर उपलब्ध है, के माध्यम से प्रशिक्षण प्राप्त किया जा सकता है। उक्त व्यवस्था में आने वाली कठिनाईयों के निदान हेतु लाभार्थियों द्वारा खादी एवं ग्रामोद्योग आयोग द्वारा जारी हेल्पलाइन नं 07526000333; 07526000333 एवं ई-मेल [helpdesk@udyami.org.in](mailto:helpdesk@udyami.org.in) पर सम्पर्क किया जा सकता है।



Agency-wise Progress under PMEGP Scheme from 01.04.2019 to 31.03.2020

(Amt. in Lakh)

Sr. No.	Agency Name	Target 2019-20		Loan Application Received	DLTFC		No of Applications Forwarded to Bank	Sanctioned by Bank		MM Claimed		MM Disbursement	
		No. of A/cs	Margin Money		Forwarded	Approved		No of Prj.	MM Involve	No of Prj.	MM Involve	No of Prj.	MM Involve
1	2	3	4	5	6	7	8	9	10	11	12	13	14
1	KVIC	2577	7732.00	8692	8157	4917	5290	1119	5514.52	1133	5419.33	1142	5452.93
2	KVIB	2578	7732.10	22287	22648	12355	12326	2743	9509.70	2372	8199.34	2363	8175.04
3	DIC	3436	10308.00	28114	30900	15171	15411	3033	9712.77	2575	7999.04	2514	7728.67
4	COIR	0	0.00	2	0	0	0	0	0.00	0	0.00	0	0.00
<b>Total</b>		<b>8594</b>	<b>25776.10</b>	<b>59095</b>	<b>61705</b>	<b>32443</b>	<b>33027</b>	<b>6895</b>	<b>24736.99</b>	<b>6080</b>	<b>21617.71</b>	<b>6019</b>	<b>21356.64</b>

Source : PMEGP Portal

58

**पं दीन दयाल उपाध्याय स्वरोजगार योजना**  
**(Pandit Deen Dayal Upadhyaya Swarojgar Yojana)**

- यह योजना अनुसूचित जाति एवं जनजाति के ऐसे व्यक्ति जो गरीबी रेखा से नीचे जीवनयापन करते हैं, को कृषि एवं उससे सम्बन्धित अन्य क्रिया- कलापों तथा अन्य प्राथमिकता प्राप्त क्षेत्रों के क्रिया-कलापों हेतु ऋण उपलब्ध कराने पर केन्द्रित है।
- नोडल एजेंसी - उत्तर प्रदेश अनुसूचित जाति वित्त एवं विकास निगम (लि0) से प्राप्त -27- बैंको हेतु सूचना के अनुसार जनवरी 2020 को समाप्त अवधि की प्रगति निम्नानुसार है:-

लक्ष्य	आवेदन पत्र				
	प्रेषित	स्वीकृत	वितरित	वापस/ निरस्त	लम्बित
संख्या	संख्या	संख्या	संख्या	संख्या	संख्या
100000	52518	10978	2604	7313	34227

- उपरोक्त विवरणी से स्पष्ट है कि कुल प्रेषित -52518- आवेदन पत्रों में से क्रमशः -10978- एवं -2604- आवेदन पत्रों में क्रमशः ऋण स्वीकृति एवं वितरण की कार्यवाही सुनिश्चित की गयी। उल्लेखनीय है कि नोडल एजेंसी/संस्थागत वित्त निदेशालय से प्राप्त मासिक प्रगति रिपोर्ट एस.एल.बी.सी. द्वारा सभी बैंकों को नियमित रूप से प्रेषित की जा रही है ताकि सम्बन्धित शाखाओं द्वारा आवेदन पत्रों के त्वरित निस्तारण हेतु आवश्यक कार्यवाही की जाए।
- उल्लेखनीय है कि महानिदेशक, संस्थागत वित्त एवं बाह्य सहायित परियोजना महानिदेशालय, उ.प्र. द्वारा नियमित रूप से उच्च स्तरीय समीक्षा बैठकों का आयोजन किया जा रहा है जिसमें योजनांतर्गत प्रगति समीक्षा पर विस्तृत रूप से समीक्षा की जाती है। सभी बैंकर्स से अनुरोध है कि कृपया अपनी समस्त शाखाओं को आवश्यक दिशा निर्देश निर्गत करने का कष्ट करें ताकि योजनांतर्गत प्रगति परिलक्षित हो सके।
- अवगत कराना है नोडल एजेंसी - उत्तर प्रदेश अनुसूचित जाति वित्त एवं विकास निगम (लि0) द्वारा उक्त योजना के प्रभावी अनुश्रवण हेतु एक ऑनलाइन पोर्टल विकसित किया जा रहा है। नोडल एजेंसी से अनुरोध है कि पोर्टल को जल्द से जल्द संचालित किया जाये ताकि योजना की प्रभावी समीक्षा सभी स्तरों से की जा सके।

## मुख्यमंत्री ग्रामोद्योग रोजगार योजना (Mukhya Mantri Gramodyog Rojgar Yojana)

- नोडल एजेंसी - उ.प्र. खादी तथा ग्रामोद्योग बोर्ड, उ.प्र., लखनऊ द्वारा योजनांतर्गत मार्च 2020 त्रैमासांत प्रगति रिपोर्ट प्रेषित की गयी है जिसकी छायाप्रति संलग्नक - 7 के माध्यम से प्रस्तुत है। प्रगति रिपोर्ट के अनुसार कुल वार्षिक लक्ष्य -800- के सापेक्ष विभिन्न बैंक शाखाओं को कुल -2397- आवेदन पत्र प्रेषित किये गये हैं।
- बैंको से प्राप्त सूचना के अनुसार योजनांतर्गत ब्याज उपादान की राशि नोडल एजेंसी से प्राप्त न हो सकने / पुनर्भुगतान न हो सकने के कारण बड़ी संख्या में ऋण खाते गैर निष्पादक आस्तियों (एन.पी.ए.) में तब्दील हो रहे हैं जो चिंता का विषय है एवं नोडल एजेंसी द्वारा सभी लम्बित मामलों में ब्याज उपादान की राशि उपलब्ध कराया जाना अति आवश्यक है।



# उ०प्र० खादी तथा ग्रामोद्योग बोर्ड

## मुख्य मंत्री ग्रामोद्योग रोजगार योजना

वित्तीय वर्ष 2019-20

भौतिक प्रगति

माह-मार्च, 2020 तक

(धनराशि ₹० लाख में)

क्र. सं.	जनपद का नाम	वार्षिक लक्ष्य-2019-20		प्राप्त आवेदन पत्रों की संख्या	जिला स्तरीय चयन कमेटी की बैठक का दिनांक	जिला स्तरीय चयन कमेटी द्वारा चयनित आवेदन पत्र		बैंकों को प्रेषित ऋण आवेदन पत्र		बैंकों द्वारा स्वीकृत ऋण		बैंकों द्वारा वितरित ऋण		रोजगार		प्रतिशत		
		इ०स०	पूँजीनिवेश			इ०स०	धनराशि	इ०स०	पूँजीनिवेश धनराशि	इ०स०	पूँजीनिवेश धनराशि	इ०स०	पूँजीनिवेश धनराशि	इ०स०	पूँजीनिवेश धनराशि	इ०स०	पूँजीनिवेश धनराशि	इ०स०
1	2	3	4	5	6	7	8	9	10	11	12	13	14	15	16	17	18	19
1	आगरा	13	65.00	260	59	17-07-19	29	130.50	29	130.50	4	20.00	4	6.00	24	31%	9%	9%
2	फिरोजाबाद	13	65.00	260	42	26-07-19	27	134.10	27	134.10	4	20.00	4	16.00	64	31%	25%	25%
3	मथुरा	9	45.00	180	62	05-09-19	35	173.00	34	168.00	3	15.00	3	15.00	60	33%	33%	33%
4	मैनपुरी	13	65.00	260	127	27-06-19	43	245.00	43	245.00	13	68.00	6	49.00	196	46%	75%	75%
1	आगरा मण्डल	48	240.00	960	290	-	134	682.60	133	677.60	24	123.00	17	86.00	344	35%	36%	36%
5	अलीगढ़	9	45.00	180	63	07-08-19	24	109.90	24	109.90	3	18.00	1	5.00	20	11%	11%	11%
6	एटा	9	45.00	180	76	02-09-19	15	115.50	15	115.50	4	20.00	4	20.00	80	44%	44%	44%
7	हाथरस	11	55.00	220	116	07-08-19	67	291.00	67	291.00	6	22.00	1	5.00	20	9%	9%	9%
8	कासगंज	11	55.00	220	106	22.08.19	50	266.00	50	266.00	8	22.00	8	22.00	88	73%	40%	40%
2	अलीगढ़ मण्डल	40	200.00	800	361	-	156	782.40	156	782.40	21	82.00	14	52.00	208	35%	26%	26%
9	प्रयागराज	9	45.00	180	43	08-08-19	29	117.00	29	117.00	10	42.00	9	32.00	128	100%	71%	71%
10	फतेहपुर	11	55.00	220	61	17-08-19	42	246.05	42	246.05	10	54.05	8	44.05	176	73%	80%	80%
11	कौशाम्बी	12	60.00	240	24	27-08-19	16	87.00	16	87.00	10	39.00	7	28.00	112	58%	47%	47%
12	प्रतापगढ़	12	60.00	240	82	26-08-19	35	220.50	35	220.50	8	39.00	6	24.50	98	50%	41%	41%
3	प्रयागराज मण्डल	44	220.00	880	210	-	122	670.55	122	670.55	38	174.05	30	128.55	514	68%	58%	58%
13	आजमगढ़	10	50.00	200	32	31-07-19	13	86.50	13	86.50	1	5.00	1	5.00	20	10%	10%	10%
14	बलिया	10	50.00	200	57	27-08-19	32	255.50	32	255.50	4	24.00	3	14.00	56	30%	28%	28%
15	मऊ	9	45.00	180	24	21-08-19	12	86.00	12	86.00	1	7.00	0	0.00	0	0%	0%	0%
4	आजमगढ़ मण्डल	29	145.00	580	113	-	57	428.00	57	428.00	6	36.00	4	19.00	76	14%	13%	13%
16	बदायूं	13	65.00	260	125	09-07-19	47	195.00	47	195.00	13	44.00	11	33.00	132	85%	51%	51%
17	बरेली	10	50.00	200	42	15-07-19	21	125.24	21	125.24	3	12.00	0	0.00	0	0%	0%	0%
18	पीलीभीत	13	65.00	260	19	17-07-19	48	255.00	48	255.00	9	61.00	9	61.00	244	69%	94%	94%

माह-मार्च, 2020 तक

(धनराशि ₹0 लाख में)

क्र. सं.	जनपद का नाम	वार्षिक लक्ष्य-2019-20		प्राप्त आवेदन पत्रों की संख्या	जिला स्तरीय चयन कमेटी की बैठक का दिनांक	जिला स्तरीय चयन कमेटी द्वारा चयनित आवेदन पत्र		बैंकों को प्रेषित ऋण आवेदन पत्र		बैंकों द्वारा स्वीकृत ऋण		बैंकों द्वारा वितरित ऋण		रोजगार		प्रतिशत		
		इ0सं0	पूँजीनिवेश			इ0सं0	धनराशि	इ0सं0	पूँजीनिवेश धनराशि	इ0सं0	पूँजीनिवेश धनराशि	इ0सं0	पूँजीनिवेश धनराशि	इ0सं0	पूँजीनिवेश धनराशि	इ0सं0	पूँजीनिवेश धनराशि	इ0सं0
1	2	3	4	5	6	7	8	9	10	11	12	13	14	15	16	17	18	19
19	शाहजहाँपुर	11	55.00	220	76	26-07-19	63	324.50	63	324.50	9	61.00	5	37.00	148	45%	67%	67%
5	बरेली मण्डल	47	235.00	940	262	-	179	899.74	179	899.74	34	178.00	25	131.00	524	53%	56%	56%
20	बौदा	9	45.00	180	22	22-07-19	18	104.50	18	104.50	9	29.50	4	16.50	66	44%	37%	37%
21	हमीरपुर	7	35.00	140	50	26-07-19	27	84.25	27	84.25	7	13.70	5	9.50	38	71%	27%	27%
22	चित्रकूट	7	35.00	140	43	04-09-19	15	74.00	15	74.00	1	2.00	0	0.00	0	0%	0%	0%
23	महोबा	7	35.00	140	43	01-08-19	16	80.00	16	80.00	4	30.00	1	1.00	4	14%	3%	3%
6	चित्रकूट मण्डल	30	150.00	600	158	-	76	342.75	76	342.75	21	75.20	10	27.00	108	33%	18%	18%
24	बहराइच	9	45.00	180	208	24-07-19	56	277.41	56	277.41	7	30.00	2	6.00	88	22%	13%	49%
25	बलरामपुर	9	45.00	180	59	31.7.19	37	254.00	37	254.00	7	47.00	6	35.65	142	67%	79%	79%
26	श्रावस्ती	9	45.00	180	39	05-08-19	25	166.00	25	166.00	5	21.00	2	9.50	38	22%	21%	21%
27	गण्डा	10	50.00	200	59	30.11.19	34	96.00	34	96.00	1	0.65	1	0.65	2	10%	1%	1%
7	देवीपाटन मण्डल	37	185.00	740	365	-	152	793.41	152	793.41	20	98.65	11	51.80	270	30%	28%	36%
28	बाराबंकी	9	45.00	180	37	05-08-19	29	200.08	29	200.08	1	5.00	1	4.75	20	11%	11%	11%
29	अमेठी	9	45.00	180	17	24-07-19	6	48.50	6	48.50	1	10.00	0	0.00	0	0%	0%	0%
30	अयोध्या	9	45.00	180	40	17-07-19	31	210.00	31	210.00	7	45.00	3	27.50	110	33%	61%	61%
31	सुल्तानपुर	9	45.00	180	16	04-09-19	11	46.00	11	46.00	1	5.00	0	0.00	0	0%	0%	0%
32	अम्बेडकर नगर	9	45.00	180	15	14-08-19	10	46.00	6	23.00	8	21.00	6	14.00	56	67%	31%	31%
8	अयोध्या मण्डल	45	225.00	900	125	-	87	550.58	83	527.58	18	86.00	10	46.25	186	22%	21%	21%
33	देवरिया	13	65.00	260	61	07-08-19	24	134.00	24	134.00	6	30.00	6	30.00	120	46%	46%	46%
34	गोरखपुर	10	50.00	200	49	25-07-19	33	188.00	33	188.00	4	21.00	2	8.00	32	20%	16%	16%
35	महाराजगंज	11	55.00	220	14	08-08-19	11	79.47	11	79.47	0	0.00	0	0.00	0	0%	0%	0%
36	कुशीनगर	10	50.00	200	41	07-07-19	23	118.30	23	118.30	6	28.00	4	19.00	76	40%	38%	38%
9	गोरखपुर मण्डल	44	220.00	880	165	-	91	519.77	91	519.77	16	79.00	12	57.00	228	27%	26%	26%
37	बस्ती	9	45.00	180	32	28-08-19	23	106.00	23	106.00	6	15.00	6	15.00	60	67%	33%	33%
38	सत्तकबीर नगर	10	50.00	200	70	05.07.19	39	204.00	39	204.00	10	49.95	8	33.95	136	80%	68%	68%
39	सिद्धार्थ नगर	10	50.00	200	44	11-06-19	21	83.00	21	83.00	8	29.00	8	29.00	116	80%	58%	58%
10	बस्ती मण्डल	29	145.00	580	146	-	83	393.00	83	393.00	24	93.95	22	77.95	312	76%	54%	54%
40	जातौन	11	55.00	220	118	19-08-19	77	367.00	77	367.00	8	54.00	8	54.00	216	73%	98%	98%

माह-मार्च, 2020 तक

(धनराशि ₹00 लाख में)

क्र. सं.	जनपद का नाम	वार्षिक लक्ष्य-2019-20		प्राप्त आवेदन पत्रों की संख्या	जिला स्तरीय चयन कमेटी की बैठक का दिनांक	जिला स्तरीय चयन कमेटी द्वारा चयनित आवेदन पत्र		बैंकों को प्रेषित ऋण आवेदन पत्र		बैंकों द्वारा स्वीकृत ऋण		बैंकों द्वारा वितरित ऋण		रोजगार		प्रतिशत		
		इ0सं0	पूँजीनिवेश			रोजगार	इ0सं0	धनराशि	इ0सं0	पूँजीनिवेश धनराशि	इ0सं0	पूँजीनिवेश धनराशि	इ0सं0	पूँजीनिवेश धनराशि	इ0सं0	पूँजीनिवेश धनराशि	इ0सं0	पूँजीनिवेश धनराशि
1	2	3	4	5	6	7	8	9	10	11	12	13	14	15	16	17	18	19
41	झाँसी	11	55.00	220	90	08-08-19	35	127.50	35	127.50	5	21.00	5	21.00	84	45%	38%	38%
42	ललितपुर	11	55.00	220	58	21-08-19	30	115.50	30	115.50	9	39.00	6	20.15	80.6	55%	37%	37%
11	झाँसी मण्डल	33	165.00	660	266	-	142	610.00	142	610.00	22	114.00	19	95.15	381	58%	58%	58%
43	इटवा	9	45.00	180	27	20-08-19	20	86.00	20	86.00	5	15.00	4	13.00	55	44%	29%	31%
44	औरैया	13	65.00	260	52	21-08-19	38	199.00	38	199.00	2	10.00	2	10.00	40	15%	15%	15%
45	फरुखाबाद	10	50.00	200	42	13-08-19	30	197.00	30	197.00	6	31.00	4	21.00	124	40%	42%	62%
46	कन्नौज	13	65.00	260	76	31-07-19	48	280.00	48	280.00	8	44.00	5	25.00	100	38%	38%	38%
47	कानपुर देहात	9	45.00	180	124	19-07-19	59	350.60	59	350.60	13	89.00	9	71.00	284	100%	158%	158%
48	कानपुर नगर	11	55.00	220	45	24-08-19	24	148.50	24	148.50	10	67.50	9	57.50	230	82%	105%	105%
12	कानपुर मण्डल	65	325.00	1300	366	-	219	1261.10	219	1261.10	44	256.50	33	197.50	833	51%	61%	64%
49	हरदोई	11	55.00	220	73	24-08-19	26	142.90	26	142.90	6	27.00	6	15.60	64	55%	28%	29%
50	लखीमपुर खीरी	13	65.00	260	139	24-07-19	76	248.00	76	248.00	24	61.50	16	26.00	104	123%	40%	40%
51	लखनऊ	13	65.00	260	53	29-06-19	32	119.00	32	119.00	9	36.70	9	36.70	147	69%	56%	56%
52	रायबरेली	13	65.00	260	47	18-07-19	34	247.68	34	247.68	7	37.45	6	33.45	134	46%	51%	52%
53	सीतापुर	9	45.00	180	131	31-07-19	33	204.00	33	204.00	8	50.00	6	29.00	40	67%	64%	22%
54	उन्नाव	10	50.00	200	34	07-08-19	23	126.00	23	126.00	7	22.50	4	8.00	20	40%	16%	10%
13	लखनऊ मण्डल	69	345.00	1380	477	-	224	1087.58	224	1087.58	61	235.15	47	148.75	509	68%	43%	37%
55	बागपत	11	55.00	220	23	27-08-19	22	74.00	22	74.00	7	18.00	6	11.00	44	55%	20%	20%
56	बुलन्दशहर	13	65.00	260	59	09-08-19	40	132.50	40	132.50	11	29.95	6	15.00	60	46%	23%	23%
57	गौतमबुद्धनगर	11	55.00	220	32	22-08-19	30	183.00	30	183.00	5	18.30	5	18.30	73	45%	33%	33%
58	गाजियाबाद	11	55.00	220	26	07-08-19	16	90.45	16	90.45	5	35.00	4	24.00	96	36%	44%	44%
59	हापुड़	9	45.00	180	24	03-08-19	14	44.00	14	44.00	9	23.50	8	22.50	90	89%	50%	50%
60	मेरठ	9	45.00	180	66	07-08-19	22	90.00	22	90.00	6	29.00	4	17.50	70	44%	39%	39%
14	मेरठ मण्डल	64	320.00	1280	230	-	144	613.95	144	613.95	43	153.75	33	108.30	433	52%	34%	34%
61	मुजफ्फर नगर	13	65.00	260	72	12-06-19	24	120.50	24	120.50	7	35.00	6	25.00	100	46%	38%	38%
62	शामली	9	45.00	180	65	11-07-19	32	104.50	32	104.50	10	24.75	8	18.75	75	89%	42%	42%
63	सहारनपुर	13	65.00	260	86	11-07-19	33	133.00	33	133.00	13	47.50	7	26.00	104	54%	40%	40%
15	सहारनपुर मण्डल	35	175.00	700	223	-	89	358.00	89	358.00	30	107.25	21	69.75	279	60%	40%	40%

3

माह-मार्च, 2020 तक

(धनराशि ₹0 लाख में)

क्र. सं.	जनपद का नाम	वार्षिक लक्ष्य-2019-20		प्राप्त आवेदन पत्रों की संख्या	जिला स्तरीय चयन कमेटी की बैठक का दिनांक	जिला स्तरीय चयन कमेटी द्वारा चयनित आवेदन पत्र		बैंकों को प्रेषित ऋण आवेदन पत्र		बैंकों द्वारा स्वीकृत ऋण		बैंकों द्वारा वितरित ऋण		रोजगार		प्रतिशत				
		इ0सं0	पूँजीनिवेश			इ0सं0	धनराशि	इ0सं0	पूँजीनिवेश धनराशि	इ0सं0	पूँजीनिवेश धनराशि	इ0सं0	पूँजीनिवेश धनराशि	इ0सं0	पूँजीनिवेश	इ0सं0	पूँजीनिवेश	इ0सं0	पूँजीनिवेश	रोजगार
1	2	3	4	5	6	7	8	9	10	11	12	13	14	15	16	17	18	19		
64	बिजनौर	13	65.00	260	64	29-07-19	37	181.09	37	181.09	11	46.50	2	8.00	32	15%	12%	12%		
65	मुरादाबाद	13	65.00	260	42	19-07-19	37	190.00	37	190.00	14	65.00	9	42.00	168	69%	65%	65%		
66	रामपुर	13	65.00	260	62	29-07-19	49	205.00	49	205.00	9	86.00	9	86.00	344	69%	132%	132%		
67	सम्भल (भीमनगर)	13	65.00	260	120	25-07-19	54	297.00	54	297.00	18	105.00	9	44.50	178	69%	68%	68%		
68	अमरोहा/जे0पी0नगर	13	65.00	260	57	24-07-19	52	260.00	52	257.00	16	45.95	13	32.50	130	100%	50%	50%		
16	मुरादाबाद मण्डल	65	325.00	1300	345	-	229	1133.09	229	1130.09	68	348.45	42	213.00	852	65%	66%	66%		
69	गाजीपुर	11	55.00	220	67	20-07-19	37	236.75	37	236.75	9	49.50	9	49.50	198	82%	90%	90%		
70	जौनपुर	9	45.00	180	46	21-08-19	28	170.60	28	170.60	7	47.00	5	28.00	112	56%	62%	62%		
71	चन्दाँली	9	45.00	180	20	03-08-19	19	79.00	19	79.00	5	30.00	4	25.00	100	44%	56%	56%		
72	वाराणसी	11	55.00	220	52	13-08-19	35	158.00	35	158.00	9	44.00	6	28.80	115.2	55%	52%	52%		
17	वाराणसी मण्डल	40	200.00	800	185	-	119	644.35	119	644.35	30	170.50	24	131.30	525	60%	66%	66%		
73	सन्तरविदासनगर	10	50.00	200	119	22-07-19	47	343.00	34	143.00	11	23.65	11	23.65	96	110%	47%	48%		
74	मिर्जापुर	13	65.00	260	77	30-07-19	28	140.10	28	140.10	5	18.10	1	2.00	5	85%	36%	37%		
75	सोनमद्र	13	65.00	260	50	30-07-19	37	191.50	37	191.50	4	17.50	4	17.50	70	31%	3%	2%		
18	मिर्जापुर मण्डल	36	180.00	720	246	-	112	674.60	99	474.60	20	59.25	16	43.15	171	44%	24%	24%		
	महायोग	800	4000.00	16000	4533	-	2415	12445.47	2397	12214.47	540	2470.70	390	1683.45	6753	49%	42%	42%		

04

## मुख्यमंत्री युवा स्वरोजगार योजना (Mukhya Mantri Yuva Swarojgar Yojana)

- आयुक्त एवं निदेशक उद्योग, उ.प्र. द्वारा पत्रांक 717/10-पीएमईजीपी/मु.यु.स्व.यो./लक्ष्यांक/ 2018-19 दिनांक 19.04.2018 के माध्यम से प्रदेश के शिक्षित युवा बेरोजगारों को स्वरोजगार के अवसर प्रदान करने के उद्देश्य से प्रदेश में "मुख्यमंत्री युवा स्वरोजगार योजना" संचालित की जा रही है।
- योजनांतर्गत वित्तीय वर्ष 2019-20 हेतु आवंटित लक्ष्य व दिशा निर्देशों से एस.एल.बी.सी. द्वारा सभी सम्बन्धित को अवगत कराया जा चुका है।
- योजनांतर्गत मार्च 2020 को समाप्त समीक्षा अवधि की बैंकवार प्रगति रिपोर्ट संलग्नक - 8 के माध्यम से प्रस्तुत की गयी है।



## District-wise Progress Report under Mukhya Mantri Yuva Swarojgar Yojana for F.Y. 2019-20

Sr No.	District	Application send to Bank	Sanctioned by Bank	Disbursed by Bank	Pending for sanction by Bank	Pending for disb. by Bank
1	Agra	317	122	93	123	29
2	Aligarh	283	69	55	214	14
3	Ambedkar Nagar	249	68	61	35	7
4	Amethi	90	8	5	50	3
5	Amroha	256	39	31	18	8
6	Auraiya	129	36	23	0	8
7	Ayodhya	211	49	41	93	7
8	Azamgarh	265	74	60	134	10
9	Badayun	374	91	65	163	26
10	Baghpat	63	19	13	10	4
11	Bahraich	242	33	14	133	19
12	Ballia	320	73	73	247	0
13	Balrampur	125	48	45	0	0
14	Banda	127	6	3	121	3
15	Barabanki	224	59	48	70	11
16	Bareilly	383	85	67	80	18
17	Basti	216	27	23	47	4
18	Bhadohi	96	42	34	2	6
19	Bijnaur	234	82	63	152	19
20	Bulandsahar	182	68	52	74	16
21	Chandauli	156	38	25	118	13
22	Chitrakoot	154	64	54	32	10
23	Devaria	236	35	33	15	2
24	Eta	195	65	47	11	18
25	Etawah	147	46	37	9	9
26	Farrukhabad	164	49	44	30	5
27	Fatehpur	101	31	26	45	5
28	Firozabad	314	98	82	67	16
29	Gautam Buddha Nagar	97	19	18	1	0
30	Ghaziabad	209	71	51	7	10
31	Ghazipur	345	70	49	189	21
32	Gonda	212	47	31	37	16
33	Gorakhpur	156	19	14	137	5
34	Hamirpur	83	20	9	31	11
35	Hapur	92	32	23	18	9
36	Hardoi	324	95	62	38	21
37	Hathras	196	63	42	13	19
38	Jalaun	114	41	17	35	24
39	Jaunpur	228	72	58	156	14
40	Jhansi	239	65	50	125	125
41	Kannauj					
42	Kanpur Dehat	135	31	28	104	3
43	Kanpur Nagar	253	64	53	144	11
44	Kasganj	144	46	39	11	7
45	Kaushambi	184	64	53	0	11
46	Kushinagar	190	42	34	0	0
47	Lakhimpur Khiri	201	28	12	101	16
48	Lalitpur	86	38	29	7	9
49	Lucknow	228	68	54	49	12
50	Mahoba	97	17	9	80	8
51	Mahrajganj	179	67	50	0	17
52	Mainpuri	242	59	42	72	17
53	Mathura	253	60	46	117	14

Sr No.	District	Application send to Bank	Sanctioned by Bank	Disbursed by Bank	Pending for sanction by Bank	Pending for disb. by Bank
54	Mau	150	33	21	117	12
55	Meerut	528	111	77	274	23
56	Mirzapur	218	36	28	105	7
57	Moradabad	321	100	73	62	27
58	Muzzafarnagar	172	42	22	80	20
59	Pilibhit	184	33	22	42	11
60	Pratapgarh	196	63	42	13	19
61	Prayagraj	401	82	66	98	16
62	Raibareilly	142	36	25	68	11
63	Rampur					
64	Saharanpur	262	62	37	136	25
65	Sambhal	132	33	27	30	6
66	Sant Kabir Nagar	96	42	34	2	6
67	Shahjahanpur	248	44	33	91	11
68	Shamali	98	21	15	29	6
69	Shravasti	63	24	13	17	11
70	Siddharthnagar	135	72	58	6	13
71	Sitapur	216	32	20	90	12
72	Sonbhadra	231	35	17	109	18
73	Sultanpur	186	37	11	9	12
74	Unnao	222	44	33	5	11
75	Varanasi	290	55	42	176	13
	<b>Grand Total</b>	<b>14831</b>	<b>3759</b>	<b>2806</b>	<b>5124</b>	<b>980</b>

**विश्वकर्मा श्रम सम्मान योजना**  
**(Vishwakarma Shram Samman Yojana)**

सचिव, उत्तर प्रदेश शासन द्वारा जारी शासनादेश संख्या 34/2018/997/18-2-2018 (ल030)/2017 दिनांक 26.12.2018 के माध्यम से प्रदेश के शहरी एवं ग्रामीण क्षेत्र के स्थानीय दस्तकारों तथा पारम्परिक कारीगरों के विकास हेतु "विश्वकर्मा श्रम सम्मान योजना" संचालित किये जाने की अधिसूचना से अवगत कराया गया है। इस योजना के अंतर्गत पारम्परिक कारीगर जैसे बढई, दर्जी, टोकरी बुनकर, नाई, सुनार, लोहार, कुम्हार, हलवाई, मोची, राजमिस्त्री एवं हस्तशिल्पियों के आजीविका के साधनों का सुदृढीकरण करते हुए उनके जीवन स्तर को उन्नत किया जायेगा। इस योजना के दिशा-निर्देशों से समस्त बैंको को एस.एल.बी.सी. द्वारा अवगत कराया जा चुका है।

दिनांक 01.10.2019 को लखनऊ एक जनपद एक उत्पाद योजना के अंतर्गत आयोजित शिविर में माननीय मुख्यमंत्री, उ.प्र. के द्वारा योजना के लाभार्थियों को Tool Kit का वितरण किया गया है।

**अल्पसंख्यक समुदायों को वित्तीय सहायता**  
**(Financial Assistance to Minority Communities)**

- विदित है कि अल्पसंख्यक समुदाय के कल्याण की योजनाओं को माननीय प्रधानमंत्री के 15 सूत्रीय कार्यक्रम में शामिल किया गया है। प्राप्त दिशा निर्देशों के अनुसार इन समुदायों को प्रदत्त ऋण सुविधाओं को प्राथमिकता प्राप्त क्षेत्र के अंतर्गत कमजोर वर्गों हेतु ऋणों में वर्गीकृत किया जाता है। साथ ही इस वर्ग को प्राथमिकता प्राप्त क्षेत्र के अंतर्गत कुल ऋण का 15 प्रतिशत तक प्रदान करने हेतु निर्देश है।
- अवगत कराना है कि हमारे प्रदेश में -21- जनपदों यथा बदायूँ, बागपत, बहराइच, बलरामपुर, बाराबंकी, बरेली, बिजनौर, बुलन्दशहर, गाजियाबाद, अमरोहा, लखीमपुर खीरी, लखनऊ, मेरठ, मुरादाबाद, मुजफ्फरनगर, पीलीभीत, रामपुर, सहारनपुर, शाहजहाँपुर, श्रावस्ती एवं सिद्धार्थनगर को अल्पसंख्यक बाहुल्य जनपदों के रूप में चिन्हित किया गया है।
- प्रदेश में कार्यरत बैंकों से प्राप्त सूचना के आधार पर अल्पसंख्यक समुदाय के लाभार्थियों को मार्च 2020 तक प्रदान किये गये ऋण प्रवाह (Outstanding) की प्रगति निम्नानुसार है :-

(Amt. in crore)

Particulars		No.	Amount
a.	To Minority Communities in identified Districts having concentration of Minorities	1147572	21048.00
b.	To Minority Communities in whole U.P.	2122989	48260.59
c.	Total Priority Sector Advances in identified districts having concentration of Minorities	4970921	88112.52
d.	Total Priority Sector Advances in whole U. P.	15240598	349697.71
e.	Percentage of (a) to (c)	23.09	23.89
f.	Percentage of (b) to (d)	13.93	13.80

आलोच्य अवधि तक पूरे प्रदेश में बैंकों द्वारा अल्पसंख्यक समुदाय के कुल -21,22,989- व्यक्तियों को रु 48260.59 करोड़ की धनराशि उपलब्ध करायी गयी है जो कि कुल प्राथमिकता प्राप्त क्षेत्र के अंतर्गत प्रदत्त ऋण का क्रमशः 13.93% (खाते) एवं 13.80% (धनराशि) है।

इसी प्रकार अल्पसंख्यक बाहुल्य जनपदों में अल्पसंख्यक समुदाय के कुल -11,47,572- व्यक्तियों को रु 21048.00 करोड़ की धनराशि उपलब्ध करायी गयी है जो कि कुल प्राथमिकता प्राप्त क्षेत्र के अंतर्गत प्रदत्त ऋण का क्रमशः 23.09% (खाते) एवं 23.89% (धनराशि) है।

योजनान्तर्गत बैंकवार प्रगति रिपोर्ट संलग्नक- 9 व 10 के माध्यम से प्रस्तुत है।

FINANCING TO MINORITY COMMUNITIES (STATE AS A WHOLE)  
AS ON MARCH 2020

(Amt. In Lacs)

Sr. No.	NAME OF BANK	PRIORITY SECTOR ADV.		ADV. TO MINORITY COMMUNITIES		% OF MINORITY TO TOTAL PSA	
		NO.	AMT.	NO.	AMT.	NO.	AMT.
1	ALLAHABAD BANK	1005794	2331795.23	139997	238651.93	13.92	10.23
2	BANK OF BARODA	1001273	3148678.38	193742	512187.21	19.35	16.27
3	BANK OF INDIA	502589	1145659.20	25676	81117.85	5.11	7.08
4	CANARA BANK	394230	1207341.12	15938	234734.00	4.04	19.44
5	CENTRAL BANK OF INDIA	375229	759819.49	12390	24210.75	3.30	3.19
6	PUNJAB NATIONAL BANK	1162939	3184610.24	119936	337826.07	10.31	10.61
7	STATE BANK OF INDIA	1463110	6486190.00	232282	1485965.00	15.88	22.91
8	SYNDICATE BANK	377201	865105.55	88702	158204.75	23.52	18.29
9	UNION BANK OF INDIA	733283	1910107.90	98416	116654.10	13.42	6.11
	LEAD BANKS TOTAL	7015648	21039307.11	927079	3189551.66	13.21	15.16
10	ANDHRA BANK	37761	233379.25	23	113.57	0.06	0.05
11	BANK OF MAHARASHTRA	17337	109283.36	897	3491.50	5.17	3.19
12	CORPORATION BANK	82006	363993.00	4142	52404.00	5.05	14.40
13	INDIAN BANK	58662	199935.66	18721	18965.90	31.91	9.49
14	INDIAN OVERSEAS BANK	66041	206412.64	4179	8104.98	6.33	3.93
15	ORIENTAL BANK OF COMMERCE	248794	875529.59	32055	69403.29	12.88	7.93
16	PUNJAB & SIND BANK	99673	374448.02	21155	78013.53	21.22	20.83
17	UCO BANK	119256	285291.48	14524	25116.42	12.18	8.80
18	UNITED BANK OF INDIA	26309	142442.03	777	3969.40	2.95	2.79
	NON LEAD BANKS TOTAL	755839	2790715.03	96473	259582.59	12.76	9.30
	TOTAL OF PUBLIC SECTOR BANKS	7771487	23830022.14	1023552	3449134.25	13.17	14.47
19	IDBI LTD.	71210	297539.46	10488	24789.35	14.73	8.33
20	AXIS BANK	94405	625431.10	8321	32116.34	8.81	5.14
21	HDFC BANK LTD.	537650	1613746.84	94530	97096.79	17.58	6.02
22	ICICI BANK LTD.	152200	986254.65	37058	177996.87	24.35	18.05
23	INDUSIND BANK LTD.	80265	301717.00	16032	47511.69	19.97	15.75
24	KOTAK MAHINDRA BANK LTD.	103164	305783.00	8677	25944.79	8.41	8.48
25	THE FEDERAL BANK LTD.	3188	31900.04	519	586.67	16.28	1.84
26	THE JAMMU & KASHMIR BANK LTD.	2023	28875.00	877	13548.00	43.35	46.92
27	THE KARNATKA BANK LTD	573	23156.94	591	22445.07	103.14	96.93
28	THE NAINITAL BANK LTD	7215	54161.04	2022	7440.11	28.02	13.74
29	THE SOUTH INDIAN BANK LTD.	347	15654.50	43	198.18	12.39	1.27
30	BANDHAN BANK	509231	230753.00	219115	101598.00	43.03	44.03
31	YES BANK	4765	192819.00	487	12462.00	10.22	6.46
	TOTAL PRIVATE SECTOR BANKS	1566236	4707791.57	398760	563733.86	25.46	11.97
	TOTAL COMM. BANKS	9337723	28537813.71	1422312	4012868.11	15.23	14.06
34	ARYAVART BANK	1691198	1931155.62	191503	207628.70	11.32	10.75
35	BARODA UTTAR PRADESH GRAMIN BANK	827514	802458.37	95888	78117.32	11.59	9.73
36	KASHI GOMTI SAMYUT GRAMIN BANK	352127	347600.12	45870	45094.91	13.03	12.97
37	PRATHAMA U P GRAMIN BANK	1030730	1407887.61	230498	294628.47	22.36	20.93
38	PURVANCHAL KSHETRIYA GRAMIN BANK	571733	430052.82	986	94.26	0.17	0.02
	TOTAL REGIONAL RURAL BANKS	4473302	4919154.54	564745	625563.66	12.62	12.72
	TOTAL OF PUBLIC SECTOR BANKS + RRBs	13811025	33456968.25	1987057	4638431.77	14.39	13.86
32	U P S G V BANK LTD	33116	253993.00	3510	28384.65	10.60	11.18
33	U P COOP BANK LTD	492773	1032804.00	62785	142618.02	12.74	13.81
	TOTAL CO-OPERATIVE SECTOR BANKS	525889	1286797.00	66295	171002.67	12.61	13.29
39	UTKARSH	738662	180352.00	37527	8829.00	5.08	4.90
40	UJJIVAN	165022	45654.00	32110	7796.03	19.46	17.08
	TOTAL SMALL FINANCE BANK	903684	226006.00	69637	16625.03	7.71	7.36
	GRAND TOTAL	15240598	34969771.25	2122989	4826059.47	13.93	13.80

## FINANCING TO MINORITY COMMUNITIES (IDENTIFIED DISTRICTS)

AS ON MARCH 2020

(Amt. In Lacs)

Sr. No.	NAME OF BANK	PRIORITY SECTOR ADV.		ADV. TO MIN. COMMUNITIES		%AGE OF MIN. TO TOTAL PSA	
		NO.	AMT.	NO.	AMT.	NO.	AMT.
1	ALLAHABAD BANK	497207	596201.00	84946	172900.00	17.08	29.00
2	BANK OF BARODA	305213	736112.94	88407	198188.97	28.97	26.92
3	BANK OF INDIA	25547	85101.00	13010	42637.00	50.93	50.10
4	CANARA BANK	147410	365315.00	50200	164589.00	34.05	45.05
5	CENTRAL BANK OF INDIA	76558	200974.00	6129	13319.00	8.01	6.63
6	PUNJAB NATIONAL BANK	797864	1447704.21	216490	406556.00	27.13	28.08
7	STATE BANK OF INDIA	488249	744318.00	133045	168408.00	27.25	22.63
8	SYNDICATE BANK	128425	326093.00	72816	163142.00	56.70	50.03
9	UNION BANK OF INDIA	148319	573713.00	38703	95671.00	26.09	16.68
	LEAD BANKS TOTAL	2614792	5075532.15	703746	1425410.97	26.91	28.08
10	ANDHRA BANK	9774	50718.00	2767	7601.00	28.31	14.99
11	BANK OF MAHARASHTRA	2343	13008.00	1064	6908.00	45.41	53.11
12	CORPORATION BANK	1127	1302.00	126	300.00	11.18	23.04
13	INDIAN BANK	2551	8953.32	504	1993.39	19.76	22.26
14	INDIAN OVERSEAS BANK	1834	2260.00	1010	961.00	55.07	42.52
15	ORIENTAL BANK OF COMMERCE	143187	466258.00	22768	52001.00	15.90	11.15
16	PUNJAB & SIND BANK	76042	227845.00	42996	88628.00	56.54	38.90
17	UCO BANK	90752	188999.56	18420	33713.69	20.30	17.84
18	UNITED BANK OF INDIA	2778	15242.00	787	5242.00	28.33	34.39
	NON LEAD BANKS TOTAL	330388	974585.88	90442	197348.08	27.37	20.25
	TOTAL PUBLIC SECTOR BANKS	2945180	6050118.03	794188	1622759.05	26.97	26.82
19	IDBI LTD.	160	133.01	60	32.10	37.50	24.13
20	AXIS BANK	2568	7852.00	2568	7852.00	100.00	100.00
21	HDFC BANK LTD.	226292	783471.00	50656	60284.00	22.39	7.69
22	ICICI BANK LTD	19951	70841.00	19951	70841.00	100.00	100.00
23	INDUSIND BANK LTD.	10147	29517.00	10147	29517.00	100.00	100.00
24	KOTAK MAHINDRA BANK LTD.	31780	119227.00	1956	14491.00	6.15	12.15
25	THE FEDERAL BANK LTD.	287	1304.28	27	74.99	9.41	5.75
26	THE JAMMU & KASHMIR BANK LTD.	476	5217.00	397	4467.00	83.40	85.62
27	THE KARNATKA BANK LTD	1217	799.70	210	94.60	17.26	11.83
28	THE NAINITAL BANK LTD	6590	47358.00	1987	7302.00	30.15	15.42
29	THE SOUTH INDIAN BANK LTD.	6	1.00	0	0.00	0.00	0.00
30	BANDHAN BANK	49727	13346.00	49727	13346.00	100.00	100.00
31	YES BANK	2035	90178.00	233	7791.00	11.45	8.64
	TOTAL PRIVATE SECTOR BANKS	351236	1169244.99	137919	216092.69	39.27	18.48
	TOTAL COMM. BANKS	3296416	7219363.02	932107	1838851.74	28.28	25.47
32	ARYAVART BANK	643560	396281.50	43560	33123.00	6.77	8.36
33	BARODA UTTAR PRADESH GRAMIN BANK	164526	183561.00	36997	26940.00	22.49	14.68
34	KASHI GOMTI SAMYUT GRAMIN BANK	0	0.00	0	0.00	0.00	0.00
35	PRATHAMA U P GRAMIN BANK	754601	913797.00	111601	137975.00	14.79	15.10
36	PURVANCHAL KSHETRIYA GRAMIN BANK	0	0.00	0	0.00	0.00	0.00
	TOTAL REGIONAL RURAL BANKS	1562687	1493639.5	192158	198038	12.30	13.26
	TOTAL OF COMM. BANKS & RRBs	4859103	8713002.52	1124265	2036889.74	23.14	23.38
37	UTKARSH	22425	4657.00	1475	306.00	6.58	6.57
38	UJJIVAN	89393	93593	21832	67605	24.42	72.23
	TOTAL SMALL FINANCE BANK	111818	98250	23307	67911	20.84	69.12
	GRAND TOTAL	4970921	8811252.52	1147572	2104800.74	23.09	23.89

## प्रधानमंत्री मुद्रा योजना (Pradhan Mantri Mudra Yojana - PMMY)

- भारत सरकार द्वारा अति लघु इकाइयों के विकास तथा पुनर्वित्तपोषण संबंधी गतिविधियों हेतु एक नयी संस्था का गठन दिनांक 08.04.2015 को किया गया है जिसका नाम मुद्रा (MUDRA-Micro Units Development & Refinancing Agency Ltd.) है। इस योजना की शुरुआत गैर-कापॉरिट, गैर-कृषि लघु / लघु उद्यमों को रु 10 लाख तक का ऋण प्रदान करने के लिए की गई है। इस योजना के अंतर्गत ऋण वाणिज्यिक बैंक, आरआरबी, लघु वित्त बैंक, सहकारी बैंक, एमएफआई और एनबीएफसी द्वारा प्रदान किये जा रहे हैं। उधारकर्ता ऊपर उल्लिखित किसी भी ऋण देने वाले संस्थान से संपर्क कर सकता है अथवा पोर्टल के माध्यम से ऑनलाइन आवेदन कर सकता है।
- प्रधानमंत्री मुद्रा योजना के अंतर्गत निम्न योजनाओं का प्रावधान किया गया है:-
  - शिशु : रु 50,000 तक के ऋण
  - किशोर : रु 50,000 से अधिक तथा रु 5 लाख तक के ऋण
  - तरुण : रु 5 लाख से रु 10 लाख तक के ऋण
- वित्तीय वर्ष 2019-20 में कुल आवंटित लक्ष्य रु 19534.34 करोड़ के सापेक्ष मार्च 2020 तक कुल 53.47 लाख खातों में रु. 28278.93 करोड़ (144.77%) की धनराशि वितरित की जा चुकी है। योजनांतर्गत बैंकवार/ जनपदवार प्रगति रिपोर्ट संलग्नक- 11 (A) व 11 (B) के माध्यम से प्रस्तुत है।
- वित्तीय वर्ष 2019-20 हेतु संक्षेप में योजना की संकलित प्रगति निम्नानुसार है:-

(धनराशि करोड़ में)											
शिशु			किशोर			तरुण			कुल		
खातो की संख्या	स्वीकृत धनराशि	वितरित धनराशि	खातो की संख्या	स्वीकृत धनराशि	वितरित धनराशि	खातो की संख्या	स्वीकृत धनराशि	वितरित धनराशि	खातो की संख्या	स्वीकृत धनराशि	वितरित धनराशि
4695184	12627.99	12465.53	556828	9283.01	8743.12	95490	7519.69	7070.28	5347502	29430.69	28278.93







**हथकरघा क्षेत्र के अंतर्गत बुनकर समुदाय हेतु Revival, Reform & Restructuring Package का क्रियांवयन - प्रधानमंत्री हथकरघा बुनकर मुद्रा योजना**

- हथकरघा क्षेत्र के अंतर्गत बुनकर समुदाय हेतु Revival, Reform & Restructuring Package के क्रियांवयन सम्बन्धी दिशा- निर्देश भारत सरकार द्वारा 28.11.2011 को जारी किये गये थे। इन दिशा - निर्देशों में कतिपय संशोधनों के उपरांत 27.09.2013 को नवीन दिशा- निर्देश जारी करते हुए बैंको हेतु बुनकर क्रेडिट कार्ड सुविधा का संचालन बैंको के स्तर से किया जाता रहा है।
- वस्त्र मंत्रालय, भारत सरकार के ऑफिस मेमोरैंडम संख्या 6/2/99/DCH/16-17/DHDS/NIMRC/1224-1392 दिनांक 27.06.2016 द्वारा उपरोक्त योजना में पुनः संशोधन करते हुए दिशा- निर्देश जारी किये गये हैं जिसकी सूचना सभी सम्बन्धित को प्रेषित की गयी है। उल्लेखनीय है कि अब बुनकर समुदाय हेतु ऋण सुविधा मुद्रा योजनांतर्गत कवर की जायेगी और यह योजना “प्रधानमंत्री हथकरघा बुनकर मुद्रा योजना” के नाम से जानी जायेगी।
- इस योजना के अंतर्गत वित्तीय वर्ष 2019-20 हेतु प्रदेश के -13- परिक्षेत्रों हेतु प्लान तैयार किया गया है। इस एक्शन प्लान के अनुसार हथकरघा बुनकरों को बैंको की विभिन्न शाखाओं के माध्यम से रियायती ऋण उपलब्ध कराने हेतु -2560- लक्ष्य रखा गया है। इस क्रम में शेष अवधि हेतु प्रदत्त लक्ष्यों की प्राप्ति हेतु बैंको को योजनाबद्ध तरीके से कार्य करना होगा।
- प्रदेश में कोविड- 19 महामारी के प्रकोप के दृष्टिगत सिंडिकेट बैंक के समंवय में गठित उप-समिति की बैठक का आयोजन दिनांक 29.04.2020 को Agenda By Circulation के माध्यम से की गयी। एजेंडा के माध्यम से विभिन्न बैंकों में लम्बित आवेदन पत्रों के अविलम्ब निस्तारण करने हेतु निर्देशित किया गया। साथ ही साथ योजना में प्रगति लाने के उद्देश्य से नोडल एजेंसी से सहयोग प्रदान करने का अनुरोध किया गया।
- योजनांतर्गत प्रगति रिपोर्ट संलग्नक - 12 के माध्यम से प्रस्तुत है।
- संक्षेप में योजना की संकलित प्रगति निम्नानुसार है:-

Sr. No.	Target	No. of Applications			
		Sent to Banks	Sanctioned by Banks	Rejected by Bank	Pending with Banks
1.	2560	2299	451	736	1112

**Bankwise Progress of P.M. Weavers MUDRA Scheme (2019-20)**

S.No	Bank name	Target in 2019-20	Number of application sent to Bank in 2019-20	Number of application pending with Banks as on 31-03-2019	Number of applications rejected by Bank in 2019-20	Number of MUDRA Ccats Sanctioned by Bank in 2019-20	LOAN Amount Sanctioned (Rs. in Lakh)	Total Number of applications pending with Banks [(4+5)-(6+7)]	No of Weavers to whom Loan disbursed	LOAN Amount Disbursed (Rs. in Lakh)
1		3	4	5	6	7	8	9	10	11
1	Allahabad Bank	145	108	31	45	16	9.09	78	1	0.50
2	Andhra Bank	13	9	25	1	-	-	33	-	-
3	Aryawart Bank	95	65	35	46	1	0.50	53	1	0.50
4	Axis Bank	5	12	-	12	-	-	-	-	-
5	Bank of Baroda	189	274	17	104	35	69.69	152	-	-
6	Bank of India	102	93	64	37	19	12.25	101	5	3.50
7	Bank of Maharashtra	-	1	-	-	-	-	1	-	-
8	Baroda UP Gramin Bank	26	11	-	3	2	1.00	6	-	-
9	Canara Bank	93	83	46	10	22	11.50	97	5	2.50
10	Central Bank of India	68	103	6	10	26	25.63	73	18	17.10
11	Corporation Bank	34	28	-	1	1	0.51	26	-	-
12	District Co-operative Bank	-	-	4	-	-	-	4	-	-
13	HDFC Bank	6	-	-	-	-	-	-	-	-
14	IDBI Bank	10	10	-	-	-	-	10	-	-
15	Indian Bank	11	13	31	-	-	-	44	-	-
16	Indian Overseas Bank	20	-	60	20	-	-	40	-	-
17	Indusind Bank	5	-	-	-	-	-	-	-	-
18	Kashi Gromti Samyut Gramin Bank	143	130	23	65	38	22.81	50	-	-
19	Oriental Bank of Commerce	45	19	4	3	1	1.00	19	1	1.00
20	Prathama UP Gramin Bank	19	9	3	3	-	-	9	-	-
21	Punjab & Sindh Bank	6	5	1	-	-	-	6	-	-
22	Punjab National Bank	409	369	277	76	32	21.09	538	12	11.00
23	Purvanehal Bank	6	-	6	6	-	-	-	-	-
24	State Bank of India	270	223	13	15	53	28.58	168	1	2.50
25	Syndicate Bank	168	147	55	5	9	10.10	188	-	-
26	UCO Bank	22	14	-	4	-	-	10	-	-
27	Union Bank of India	648	571	226	270	196	247.24	331	156	208.59
28	United Bank of India	2	2	-	-	-	-	2	-	-
		2,560	2,299	927	736	451	460.99	2,039	200	247.19

## स्टैंड अप इण्डिया योजना (Stand Up India Scheme)

- माननीय प्रधानमंत्री, भारत सरकार द्वारा दिनांक 05.04.2016 को स्टैंड अप इण्डिया योजना का शुभारम्भ किया गया। इस योजना का उद्देश्य ग्रीनफील्ड उद्यम स्थापित करने के लिए अनुसूचित जाति या अनुसूचित जनजाति एवं महिला उद्यमियों को रु 10 लाख से अधिक व रु 1 करोड़ तक का ऋण उपलब्ध कराना है। इस योजनांतर्गत प्रत्येक बैंक शाखा को एक अनुसूचित जाति/जनजाति एवं एक महिला उद्यमी को ऋण उपलब्ध कराने का लक्ष्य निर्धारित किया गया है।
- स्टैंड अप इण्डिया पोर्टल, [www.standupmitra.in](http://www.standupmitra.in), अनुसूचित जाति/ जनजाति एवं महिला उद्यमियों द्वारा उद्यम प्रवर्तन को बढ़ावा देने के लिए 3 स्तम्भों पर आधारित डिजिटल प्लेटफार्म प्रदान करता है जो निम्नलिखित है :
  - 1) प्रारम्भिक सहायता
  - 2) वित्त पोषण के सूचना उपलब्ध कराना
  - 3) क्रेडिट गारंटी
- भारत सरकार के उक्त पोर्टल पर सभी जानकारी उपलब्ध है तथा सभी स्टैकहोल्डर्स द्वारा इस पोर्टल के माध्यम से ही योजना की जानकारी/ प्रगति रिपोर्ट इत्यादि का अपडेशन अनिवार्य है इसीलिए समस्त सदस्य बैंको एवं अग्रणी जिला प्रबन्धको से अनुरोध है कि प्रत्येक लोन एप्लिकेशन का स्टेटस पोर्टल पर अवश्य अपडेट करे जिससे योजनान्तर्गत सही प्रगति पोर्टल पर परिलक्षित हो सके। इसी क्रम में यह भी अवगत कराना है कि प्रत्येक संवितरण (disbursement) / पुनर्भुगतान (repayment) के बाद बैंक शाखाएं सम्बन्धित खाते में इसका अद्यतन (updatation) अवश्य करें।
- योजना के अंतर्गत बैंकवार व जनपदवार अद्यतन प्रगति संलग्नक- 13 (A) व 13 (B) के द्वारा प्रस्तुत है जिसके अनुसार प्रदेश के लिए आवंटित कुल लक्ष्य -32,514- के सापेक्ष ऋण स्वीकृति एवं वितरण की कार्यवाही क्रमशः -11,696- एवं -9,185- मामलों में की जा चुकी है।
- योजनांतर्गत हमारा प्रदेश भारतवर्ष में प्रथम स्थान पर है।

## BANKWISE PROGRESS UNDER STAND UP INDIA SCHEME REPORT FROM 05.04.2016 TO 31.03.2020

(Amt. in Crores)

Name of Bank	No. of Branches	Target @ 2 per Branch	No of A/Cs Sanction	Amt Sanction	No of A/Cs Disb.	Amt Disb.	%Ach.
Allahabad Bank	959	1918	487	111.40	351	57.31	25.39
Bank of Baroda	1349	2698	1421	280.65	1056	131.83	52.67
Bank of India	512	1024	1260	230.79	653	75.31	123.05
Canara Bank	529	1058	689	142.54	672	130.30	65.12
Central Bank of India	608	1216	824	172.45	718	91.79	67.76
Punjab National Bank	1292	2584	2775	554.37	2621	231.30	107.39
State Bank of India	2299	4598	1320	285.20	848	151.06	28.71
Syndicate Bank	572	1144	298	81.22	247	64.95	26.05
Union Bank of India	938	1876	324	68.76	232	43.64	17.27
Andhra Bank	105	210	200	33.82	108	12.79	95.24
Bank of Maharashtra	83	166	90	19.68	26	6.37	54.22
Corporation Bank	203	406	143	34.76	127	28.65	35.22
Indian Bank	140	280	133	28.01	82	13.02	47.50
Indian Overseas Bank	234	468	88	17.06	65	8.40	18.80
Oriental Bank of Commerce	403	806	91	32.08	74	16.76	11.29
Punjab and Sind Bank	225	450	307	58.26	256	42.28	68.22
UCO Bank	289	578	269	62.09	246	31.83	46.54
United Bank of India	103	206	88	13.06	73	6.76	42.72
<b>Total of Public Sector Banks</b>	<b>10843</b>	<b>21686</b>	<b>10807</b>	<b>2226.18</b>	<b>8455</b>	<b>1144.3428</b>	<b>49.83</b>
Federal Bank	23	46	2	0.00	2	0.00	4.35
IDBI Bank Ltd.	115	230	46	11.05	38	6.93	20.00
Jammu & Kashmir Bank Ltd	14	28	1	0.10	1	0.10	3.57
Karnataka Bank	11	22	0	0.00	0	0.00	0.00
South Indian Bank	9	18	0	0.00	0	0.00	0.00
ICICI Bank	247	494	78	20.00	75	16.58	15.79
Axis Bank	200	400	0	0.00	0	0.00	0.00
IndusInd Bank	90	180	69	14.35	69	11.64	38.33
HDFC Bank	427	854	34	7.35	34	7.35	3.98
The Nainital Bank Ltd	32	64	3	1.62	3	0.94	4.69
Kotak Mahindra Bank	62	124	0	0.00	0	0.00	0.00
<b>Total of Private Sector Banks</b>	<b>1230</b>	<b>2460</b>	<b>233</b>	<b>54.46</b>	<b>222</b>	<b>43.54</b>	<b>9.47</b>
Baroda Uttar Pradesh GB	946	1892	336	52.21	303	30.77	17.76
Aryavart Bank	1347	1394	85	18.82	72	8.63	6.10
Kashi Gomti Samyut GB	415	830	65	12.30	52	7.59	7.83
Prathama UP GB	905	802	170	25.25	81	10.15	21.20
Purvanchal Bank	571	1142	0	0.00	0	0.00	0.00
<b>Total of Regional Rural Banks</b>	<b>4184</b>	<b>6060</b>	<b>656</b>	<b>108.58</b>	<b>508</b>	<b>57.15</b>	<b>10.83</b>
<b>Grand Total</b>	<b>16257</b>	<b>30206</b>	<b>11696</b>	<b>2389.23</b>	<b>9185</b>	<b>1245.03</b>	<b>38.72</b>

Source : Standupindiportal

Agenda No. 2					
Annexure - 13 (B)					
District-wise Progress under Stand Up India Scheme from 05.04.2016 to 31.03.2020					
(Amt. in Crores)					
Sr. No.	Name of District	Sanction		Disbursement	
		A/cs	Amt.	A/cs	Amt.
1	Agra	671	136.47	551	82.59
2	Aligarh	391	82.98	343	46.27
3	Ambedkar Nagar	89	16.37	65	7.00
4	Amethi	44	8.62	39	3.02
5	Amroha	56	12.39	43	5.25
6	Auraiya	32	5.83	28	3.25
7	Ayodhya	173	32.25	158	21.30
8	Azamgarh	105	17.81	88	10.02
9	Bagpat	49	9.54	36	5.65
10	Bahraich	59	13.20	32	5.57
11	Ballia	80	14.87	59	7.02
12	Balrampur	29	4.28	18	1.95
13	Banda	47	10.63	30	3.86
14	Bara Banki	122	25.07	97	12.30
15	Bareilly	319	61.91	256	29.72
16	Basti	63	13.40	49	8.00
17	Bhadohi	70	12.88	48	6.52
18	Bijnor	213	38.87	174	14.57
19	Budaun	123	17.15	106	5.93
20	Bulandshahr	242	45.10	219	20.11
21	Chandauli	70	14.72	44	6.44
22	Chitrakoot	8	1.14	6	0.42
23	Deoria	90	16.32	76	10.55
24	Etah	74	15.31	66	7.90
25	Etawah	76	16.25	63	9.22
26	Farrukhabad	123	21.94	73	9.77
27	Fatehpur	97	20.45	65	8.34
28	Firozabad	110	20.39	81	8.66
29	Gautam Buddha Nagar	334	90.03	284	52.13
30	Ghaziabad	562	124.92	455	68.95
31	Ghaziipur	106	19.62	57	8.16
32	Gonda	79	13.26	52	5.66
33	Gorakhpur	356	74.24	256	39.16
34	Hamirpur	19	3.81	15	2.19
35	Hapur	34	9.16	29	6.57
36	Hardoi	178	34.62	122	10.33
37	Hathras	91	17.52	75	9.73
38	Jalaun	53	12.79	46	5.63
39	Jaunpur	87	15.72	56	5.93
40	Jhansi	260	50.59	186	19.00
41	Kannauj	53	10.05	22	2.89
42	Kanpur Dehat	56	12.01	39	5.96
43	Kanpur Nagar	711	153.89	515	75.06
44	Kasganj	16	2.81	14	0.91
45	Kaushambi	26	4.44	20	1.89
46	Kheri	108	22.52	90	10.53
47	Kushinagar	50	9.48	43	6.77
48	Lalitpur	76	12.31	66	5.11
49	Lucknow	934	197.14	736	116.65
50	Mahoba	31	6.75	27	4.82
51	Mahrajganj	74	12.55	54	6.23
52	Mainpuri	68	15.66	37	5.62
53	Mathura	244	51.98	195	27.71
54	Mau	78	15.33	67	10.34
55	Meerut	464	108.25	425	73.30
56	Mirzapur	100	22.61	89	16.07
57	Moradabad	267	61.00	201	26.83
58	Muzaffarnagar	193	38.42	166	23.12
59	Pilibhit	66	12.60	58	7.51
60	Pratapgarh	121	19.82	101	11.40
61	Prayagraj	380	75.19	289	41.07
62	Rae Bareli	179	34.74	123	11.75
63	Rampur	79	16.42	61	5.20
64	Saharanpur	218	40.32	198	23.29
65	Sambhal	25	6.06	21	1.88
66	Sant Kabir Nagar	50	9.58	34	5.13
67	Shahjahanpur	99	17.66	84	9.03
68	Shamli	62	11.16	57	6.07
69	Shrawasti	13	2.20	12	1.41
70	Siddharthnagar	44	7.26	37	3.97
71	Sitapur	61	10.75	39	5.16
72	Sonbhadra	72	14.43	53	8.06
73	Sultanpur	156	27.44	129	14.63
74	Unnao	124	20.44	96	8.85
75	Varanasi	611	133.40	438	66.05
<b>Grand Total</b>		<b>11694</b>	<b>2389.22</b>	<b>9183</b>	<b>1245.02</b>

Source : Standupindiaportal

## एक जनपद एक उत्पाद योजना (One District One Product)

- उल्लिखित है कि प्रदेश सरकार द्वारा एक जनपद एक उत्पाद योजना का सृजन किया गया है। इस योजना का मुख्य उद्देश्य प्रदेश के सभी जनपदों में एक प्रमुख उत्पाद को अधिक से अधिक व्यक्तियों तक पहुँचाकर उन्हें स्वरोजगार के अवसर प्रदान करना है। प्रदेश सरकार द्वारा इस क्रम में एक विस्तृत कार्ययोजना तैयार की गयी है तथा पात्र व्यक्तियों को केन्द्र/ राज्य सरकार की विभिन्न प्रायोजित योजनाओं के माध्यम से वित्त पोषित कराया जाना प्रस्तावित है। इस क्रम में प्रदेश शासन द्वारा दिनांक 25.01.2018 को विस्तृत दिशा निर्देश जारी किये गये हैं।
- प्रदेश सरकार द्वारा “एक जनपद एक उत्पाद कार्यक्रम के अंतर्गत वित्त पोषण हेतु ओ.डी.ओ.पी. मार्जिन मनी योजना” लागू की गयी है। सन्दर्भित योजना की रूपरेखा व दिशा निर्देश तथा आयुक्त एवं निदेशक उद्योग (ओ.डी.ओ.पी. प्रकोष्ठ), उ.प्र., लखनऊ द्वारा प्राप्त वित्तीय वर्ष 2019-20 हेतु जनपदवार लक्ष्यों से सभी सम्बन्धित को एस.एल.बी.सी. द्वारा अवगत कराया जा चुका है।
- यह भी अवगत कराना है कि गत 10.08.2018 को राज्य सरकार द्वारा लखनऊ में ओ.डी.ओ.पी. समिट का वृहद आयोजन माननीय राष्ट्रपति, भारत गणराज्य की गरिमामयी उपस्थिति में किया गया। इस कार्यक्रम के दौरान लगभग रु 1007 करोड़ धनराशि के ऋण प्रदान किये गये। कार्यक्रम की सफलता के मद्देनजर इस प्रकार के अन्य कार्यक्रमों का आयोजन दिनांक 28.10.2018, 15.12.2018, 29.12.2018, 14.01.2019, 28.02.2019 एवं 02.03.2019 को क्रमशः लखनऊ, मुरादाबाद, वाराणसी, गोरखपुर, आगरा एवं मेरठ केन्द्रों पर किया गया। इन सभी कार्यक्रमों में एम.एस.एम.ई. क्षेत्र के अंतर्गत कुल रु. 18344.87 करोड़ की ऋण राशि स्वीकृत की गयी जिसमें से ओ.डी.ओ.पी. का अंश रु. 3835.89 करोड़ है।
- योजनांतर्गत बैंक ऑफ बड़ौदा ने दिनांक 01.10.2019 को एम.एस.एम.ई. विभाग, उ. प्र. के साथ एक MoU पर हस्ताक्षर किये जिसका उद्देश्य अधिकतम ओ.डी.ओ.पी. कारीगरों और इकाईयो को विभिन्न माध्यमों से उनके व्यवसाय के लिए धन की आवश्यकताओं को पूरा करना है। निश्चय ही यह समझौता ज्ञापन योजना के क्रियावयन में सहायक सिद्ध होगा।
- संक्षेप में योजना की संकलित प्रगति निम्नानुसार है:-

Sr. No.	No. of Applications			
	Sent to Banks	Sanctioned by Banks	Disbursed by Banks	Pending for Sanction
1.	8478	2370	1596	2352

## (ग) सूक्ष्म लघु एवं मध्यम उद्यमों और किफायती आवास को अग्रिम

### Flow of credit to MSMEs and for affordable housing

भारत सरकार द्वारा सूक्ष्म, लघु एवं मध्यम उद्योगों को बढ़ावा देने के उद्देश्य से The Micro, Small and Medium Enterprises Development Act, 2006 लागू किया गया है तथा अधिसूचना संख्या S.O.1154 (E) dt.18<sup>th</sup> July 2006 द्वारा इस अधिनियम के क्रियांवयन हेतु 2 अक्टूबर 2006 का दिन तय किया। इस अधिनियम के अंतर्गत सूक्ष्म, लघु एवं मध्यम उद्योगों को निम्नानुसार परिभाषित किया गया है :-

विवरण	विनिर्माण उद्योग के प्लांट एवं मशीनरी क्षेत्र में निवेश	सेवा क्षेत्र के उद्योग में उपकरण हेतु निवेश
सूक्ष्म उद्योग	रु 25.00 लाख तक	रु 10.00 लाख तक
लघु उद्योग	रु 25.00 लाख से ऊपर एवं रु 500.00 लाख	रु 10.00 लाख से ऊपर एवं रु 200.00 लाख
मध्यम उद्योग	रु 500.00 लाख से ऊपर एवं रु 1000.00 लाख	रु 200.00 लाख से ऊपर एवं रु 500.00 लाख

बैंकवार सूक्ष्म एवं लघु उद्योगों की मार्च 2020 तक की अद्यतन प्रगति रिपोर्ट संलग्नक- 14 एवं 15 के माध्यम से परिलक्षित की गयी है।

उल्लेखनीय है कि भारतीय रिजर्व बैंक द्वारा इस सेक्टर की सघन समीक्षा नियमित रूप से Empowered Committee on MSME के माध्यम से की जा रही है।

### SIDBI की CGTMSE योजना

भारत सरकार, सूक्ष्म, लघु उद्योग मंत्रालय एवं सिडबी के संयुक्त पहल से CGTMSE योजना चल रही है। CGTMSE देश में कार्यरत सूक्ष्म एवं लघु वर्ग की उद्योग इकाईयों द्वारा सदस्य बैंको से प्राप्त ऋण राशि की क्षति पूर्ति करती है। CGTMSE ने सूक्ष्म एवं लघु वर्ग की इकाईयों को प्रदत्त राशि की प्रतिभूति जारी करने हेतु वसूली की व्यवस्था में परिवर्तन किया है। ताकि ऐसे उद्योगों को प्रोत्साहन मिले जो ऋण राशि का दुरुपयोग नहीं करते हैं।

यहाँ यह भी उल्लेख करना समीचीन होगा कि इस योजनांतर्गत उत्तर प्रदेश का सम्पूर्ण भारत में द्वितीय स्थान है। इसी क्रम में बैंकों द्वारा SIDBI की CGTMSE योजना के अंतर्गत लघु उद्यमियों को कवरेज प्रदान किया जाना चाहिए तथा रु 2.00 करोड़ तक के ऋण प्रस्तावों पर सम्पार्श्विक प्रतिभूति की मांग नहीं की जानी चाहिये। नोडल एजेंसी सिडबी से प्राप्त प्रदेशवार व जनपदवार सूची संलग्नक- 16 से 18 के माध्यम से प्रस्तुत की गयी है।



**PROGRESS OF ADVANCES TO MICRO & SMALL ENTERPRISES**  
**ADVANCES TO MICRO ENTERPRISES AS ON MARCH 2020**

**A. Mirco Enterprises**

(Amt. In Lacs)

Sr. No.	NAME OF BANK	DISBURSEMENT DURING THE YEAR (01.04.2019 To 31.03.2020)		OUTSTANDING AS AT THE QUARTER ENDED 31.03.2020		REJECTED/ RETURNED		PROPOSAL PENDING FROM (01.04.2019 To			
		NO.	AMT.	NO.	AMT.	NO.	AMT.	FOR SANCTION		FOR DISBURSEMENT	
								NO.	AMT.	NO.	AMT.
1	ALLAHABAD BANK	29432	105326.00	152671	472987.00	0	0.00	0	0.00	0	0.00
2	BANK OF BARODA	26325	253262.00	197104	1154308.00	0	0.00	0	0.00	0	0.00
3	BANK OF INDIA	5302	46033.00	84993	300052.00	0	0.00	0	0.00	0	0.00
4	CANARA BANK	61459	285908.00	61459	285908.00	29	148.29	4	2869.41	0	0.00
5	CENTRAL BANK OF INDIA	15212	29283.00	60513	125817.00	0	0.00	0	0.00	0	0.00
6	PUNJAB NATIONAL BANK	92335	488383.00	186508	652985.00	745	3586.56	141	679.21	81	118.00
7	STATE BANK OF INDIA	73158	307524.00	60785	648360.00	0	0.00	0	0.00	0	0.00
8	SYNDICATE BANK	71844	328683.00	63713	218783.00	0	0.00	10	15.26	35	32.12
9	UNION BANK OF INDIA	25653	129177.00	138139	445774.00	86	271.62	23	194.69	37	83.89
	LEAD BANKS TOTAL	400720	1973579.00	1005885	4304974.00	860	4006.47	178	3758.57	153	234.01
10	ANDHRA BANK	3441	14715.00	215	18887.00	0	0.00	0	7.00	0	0.00
11	BANK OF MAHARASHTRA	2973	23316.00	5434	36788.00	35	689.00	2	325.00	0	0.00
12	CORPORATION BANK	1847	3372.00	18021	57685.00	0	0.00	0	0.00	0	0.00
13	INDIAN BANK	652	3998.00	20881	50575.00	15	30.50	0	0.00	0	0.00
14	INDIAN OVERSEAS BANK	0	31734.00	17259	49574.00	0	0.00	0	0.00	0	0.00
15	ORIENTAL BANK OF COMMERCE	9792	47526.00	40268	192480.00	0	0.00	0	0.00	0	0.00
16	PUNJAB & SIND BANK	3644	26199.00	23551	102078.00	52	195.00	16	155.00	9	95.00
17	UCO BANK	7345	11063.00	12547	23760.00	0	0.00	0	0.00	0	0.00
18	UNITED BANK OF INDIA	6830	41551.00	6830	41551.00	2	46.00	0	0.00	0	0.00
	NON LEAD BANKS TOTAL	36524	203474.00	145006	573378.00	104	960.50	18	487.00	9	95.00
	TOTAL OF PUBLIC SECTOR BANKS	437244	2177053.00	1150891	4878352.00	964	4966.97	196	4245.57	162	329.01
19	IDBI LTD.	0	133290.00	31237	133290.00	0	0.00	0	0.00	0	0.00
20	AXIS BANK	5267	74893.00	10696	189834.00	0	0.00	0	0.00	0	0.00
21	HDFC BANK LTD.	121353	260804.00	216356	381278.00	0	0.00	0	0.00	0	0.00
22	ICICI BANK LTD	0	217234.00	34969	314754.00	0	0.00	0	0.00	0	0.00
23	INDUSIND BANK LTD.	149305	65909.00	34206	57189.00	0	0.00	0	0.00	0	0.00
24	KOTAK MAHINDRA BANK LTD.	7073	12781.00	1984	43391.00	0	0.00	0	0.00	0	0.00
25	THE FEDERAL BANK LTD.	268	25224.00	183	3929.00	0	0.00	0	0.00	0	0.00
26	THE JAMMU & KASHMIR BANK LTD.	0	1995.00	1321	15049.00	0	0.00	0	0.00	0	0.00
27	THE KARNATKA BANK LTD	0	0.00	202	11062.00	0	4.00	338	10084.47	0	0.00
28	THE NAINITAL BANK LTD	650	7967.00	1504	11109.00	0	0.00	0	0.00	0	0.00
29	THE SOUTH INDIAN BANK LTD.	0	0.00	104	1971.00	0	0.00	0	0.00	0	0.00
30	BANDHAN BANK	0	192666.00	43866	21687.00	0	0.00	1	2.00	1	2.00
31	YES BANK	2281	155066.00	2728	95094.00	0	0.00	0	0.00	0	0.00
	TOTAL PRIVATE SECTOR BANKS	286197	1147829.00	379356	1279637.00	0	4.00	339	10086.47	1	2.00
	TOTAL COMM. BANKS	723441	3324882.00	1530247	6157989.00	964	4970.97	535	14332.04	163	331.01
32	ARYAVART BANK	22061	22484.00	124227	112199.00	0	0.00	0	0.00	0	0.00
33	BARODA UTTAR PRADESH GRAMIN BANK	21659	53019.00	85064	65889.00	0	0.00	0	0.00	0	0.00
34	KASHI GOMTI SAMYUT GRAMIN BANK	0	29855.00	0	24856.00	0	0.00	0	0.00	0	0.00
35	PRATHAMA U P GRAMIN BANK	12812	33170.00	116465	114386.00	0	0.00	0	0.00	0	0.00
36	PURVANCHAL KSHETRIYA GRAMIN BANK	18667	82054.00	49146	83282.00	0	0.00	0	0.00	0	0.00
	TOTAL REGIONAL RURAL BANKS	75199	220582.00	374902	400612.00	0	0.00	0	0.00	0	0.00
	TOTAL OF COMM. BANKS & RRBs	798640	3545464.00	1905149	6558601.00	964	4970.97	535	14332.04	163	331.01
37	U P S G V BANK LTD	0	0.00	0	0.00	0	0.00	0	0.00	0	0.00
38	U P COOP BANK LTD	591278	189559.00	591278	189559.00	0	0.00	0	0.00	0	0.00
	TOTAL CO-OPERATIVE SECTOR BANKS	591278	189559.00	591278	189559.00	0	0.00	0	0.00	0	0.00
39	UTKARSH	203804	70980.00	274346	68773.00	23	109.00	0	0.00	0	0.00
40	UJJIVAN	0	0.00	0	3442.00	0	0.00	0	0.00	0	0.00
	TOTAL SMALL FINANCE BANK	203804	70980.00	274346	72215.00	23	109.00	0	0.00	0	0.00
	GRAND TOTAL	1593722	3806003.00	2770773	6820375.00	987	5079.97	535	14332.04	163	331.01

## PROGRESS OF ADVANCES TO MICRO &amp; SMALL ENTERPRISES

## ADVANCES TO SMALL ENTERPRISES AS ON MARCH 2020

## B. Small Enterprises

(Amt. In Lacs)

Sr. No.	NAME OF BANK	DISBURSEMENT DURING THE YEAR (01.04.2019 To 31.03.2020)		OUTSTANDING AS AT THE QUARTER ENDED 31.03.2020		REJECTED/ RETURNED		PROPOSAL PENDING FROM (01.04.2019 To 31.03.2020)			
		NO.	AMT.	NO.	AMT.	NO.	AMT.	FOR SANCTION		FOR DISB.	
								NO.	AMT.	NO.	AMT.
1	ALLAHABAD BANK	6537	49231.00	29655	272823.00	0	0.00	0	0.00	0	0.00
2	BANK OF BARODA	15194	102631.00	25711	452146.00	0	0.00	0	0.00	0	0.00
3	BANK OF INDIA	279	25630.00	5544	139524.00	0	0.00	0	0.00	0	0.00
4	CANARA BANK	2577	180914.00	2577	180914.00	0	0.00	0	0.00	0	0.00
5	CENTRAL BANK OF INDIA	4609	24212.00	8066	106848.00	0	0.00	0	0.00	0	0.00
6	PUNJAB NATIONAL BANK	5421	406156.00	8619	423500.00	48	1368.84	13	222.85	23	98.26
7	STATE BANK OF INDIA	34306	243585.00	29195	549588.00	0	0.00	0	0.00	0	0.00
8	SYNDICATE BANK	3498	78752.00	2437	47162.00	0	0.00	12	78.12	0	0.00
9	UNION BANK OF INDIA	2064	191195.00	9315	291240.00	34	188.05	8	379.11	9	165.20
	<b>LEAD BANKS TOTAL</b>	<b>74485</b>	<b>1302306.00</b>	<b>121119</b>	<b>2463745.00</b>	<b>82</b>	<b>1556.89</b>	<b>33</b>	<b>680.08</b>	<b>32</b>	<b>263.46</b>
10	ANDHRA BANK	1262	9365.00	475	15743.00	0	0.00	0	0.00	0	0.00
11	BANK OF MAHARASHTRA	459	14113.00	663	22655.00	12	1245.00	1	450.00	1	300.00
12	CORPORATION BANK	425	8899.00	3688	58165.00	0	0.00	0	0.00	0	0.00
13	INDIAN BANK	153	4343.00	1366	31560.00	0	0.00	0	0.00	0	0.00
14	INDIAN OVERSEAS BANK	0	22744.00	1571	4621.00	0	0.00	0	0.00	0	0.00
15	ORIENTAL BANK OF COMMERCE	732	30313.00	4483	164704.00	0	0.00	0	0.00	0	0.00
16	PUNJAB & SIND BANK	366	10394.00	1085	24707.00	11	135.00	6	75.00	4	35.00
17	UCO BANK	13748	64738.00	21133	79489.00	0	0.00	0	0.00	0	0.00
18	UNITED BANK OF INDIA	2546	23736.00	2546	23736.00	1	132.86	0	0.00	0	0.00
	<b>NON LEAD BANKS TOTAL</b>	<b>19691</b>	<b>188645.00</b>	<b>37010</b>	<b>425380.00</b>	<b>24</b>	<b>1512.86</b>	<b>7</b>	<b>525.00</b>	<b>5</b>	<b>335.00</b>
	<b>TOTAL OF PUBLIC SECTOR BANKS</b>	<b>94176</b>	<b>1490951.00</b>	<b>158129</b>	<b>2889125.00</b>	<b>106</b>	<b>3069.75</b>	<b>40</b>	<b>1205.08</b>	<b>37</b>	<b>598.46</b>
19	IDBI LTD.	0	30568.00	1011	30568.00	0	0.00	0	0.00	0	0.00
20	AXIS BANK	1473	54897.00	3049	160250.00	0	0.00	0	0.00	0	0.00
21	HDFC BANK LTD.	6018	237113.00	35939	504824.00	0	0.00	0	0.00	0	0.00
22	ICICI BANK LTD	0	191623.00	14089	291463.00	0	0.00	0	0.00	0	0.00
23	INDUSIND BANK LTD.	558	19273.00	14979	170917.00	0	0.00	0	0.00	0	0.00
24	KOTAK MAHINDRA BANK LTD.	10311	62867.00	8068	148074.00	0	0.00	0	0.00	0	0.00
25	THE FEDERAL BANK LTD.	78	7598.00	105	6468.00	0	0.00	0	0.00	0	0.00
26	THE JAMMU & KASHMIR BANK LTD.	0	401.00	181	6704.00	0	0.00	0	0.00	0	0.00
27	THE KARNATKA BANK LTD	0	0.00	65	4977.00	0	3.00	160	12064.33	194	0.00
28	THE NAINITAL BANK LTD	121	3395.00	270	8947.00	0	0.00	0	0.00	0	0.00
29	THE SOUTH INDIAN BANK LTD.	0	0.00	119	11161.00	0	0.00	0	0.00	0	0.00
30	BANDHAN BANK	0	0.00	0	0.00	0	0.00	1	2.00	1	2.00
31	YES BANK	1057	74487.00	1298	46503.00	0	0.00	0	0.00	0	0.00
	<b>TOTAL PRIVATE SECTOR BANKS</b>	<b>19616</b>	<b>682222.00</b>	<b>79173</b>	<b>1390856.00</b>	<b>0</b>	<b>3.00</b>	<b>161</b>	<b>12066.33</b>	<b>195</b>	<b>2.00</b>
	<b>TOTAL COMM. BANKS</b>	<b>113792</b>	<b>2173173.00</b>	<b>237302</b>	<b>4279981.00</b>	<b>106</b>	<b>3072.75</b>	<b>201</b>	<b>13271.41</b>	<b>232</b>	<b>600.46</b>
32	ARYAVART BANK	190	2030.00	393	6268.00	0	0.00	0	0.00	0	0.00
33	BARODA UTTAR PRADESH GRAMIN BANK	1682	2686.00	722	951.00	0	0.00	0	0.00	0	0.00
34	KASHI GOMTI SAMYUT GRAMIN BANK	0	32423.00	0	54287.00	0	0.00	0	0.00	0	0.00
35	PRATHAMA U P GRAMIN BANK	120	19545.00	1108	21605.00	0	0.00	0	0.00	0	0.00
36	PURVANCHAL KSHETRIYA GRAMIN BANK	0	0.00	0	0.00	0	0.00	0	0.00	0	0.00
	<b>TOTAL REGIONAL RURAL BANKS</b>	<b>1992</b>	<b>56684.00</b>	<b>2223</b>	<b>83111.00</b>	<b>0</b>	<b>0.00</b>	<b>0</b>	<b>0.00</b>	<b>0</b>	<b>0.00</b>
	<b>TOTAL OF COMM. BANKS &amp; RRBs</b>	<b>115784</b>	<b>2229857.00</b>	<b>239525</b>	<b>4363092.00</b>	<b>106</b>	<b>3072.75</b>	<b>201</b>	<b>13271.41</b>	<b>232</b>	<b>600.46</b>
37	U P S G V BANK LTD	0	0.00	0	0.00	0	0.00	0	0.00	0	0.00
38	U P COOP BANK LTD	0	232190.00	0	232190.00	0	0.00	0	0.00	0	0.00
	<b>TOTAL CO-OPERATIVE SECTOR BANKS</b>	<b>0</b>	<b>232190.00</b>	<b>0</b>	<b>232190.00</b>	<b>0</b>	<b>0.00</b>	<b>0</b>	<b>0.00</b>	<b>0</b>	<b>0.00</b>
39	UTKARSH	35966	12526.00	60223	15096.00	16	92.00	0	0.00	0	0.00
40	UJJIVAN	0	2578.00	0	6427.00	0	0.00	0	0.00	0	0.00
	<b>TOTAL SMALL FINANCE BANK</b>	<b>35966</b>	<b>15104.00</b>	<b>60223</b>	<b>21523.00</b>	<b>16</b>	<b>92.00</b>	<b>0</b>	<b>0.00</b>	<b>0</b>	<b>0.00</b>
	<b>GRAND TOTAL</b>	<b>151750</b>	<b>2477151.00</b>	<b>299748</b>	<b>4616805.00</b>	<b>122</b>	<b>3164.75</b>	<b>201</b>	<b>13271.41</b>	<b>232</b>	<b>600.46</b>

## Credit Guarantee Fund Trust For Micro and Small Enterprises

## State Wise Report Guarantee Approved as on 31.03.2020

(Amt in Lakh)

Sr. No.	State Name	Proposals	Approved Amount
1	ANDAMAN & NICOBAR	3095	19660.50
2	ANDHRA PRADESH	151940	433849.38
3	ARUNACHAL PRADESH	7895	40988.90
4	ASSAM	118009	464026.77
5	BIHAR	176817	797532.87
6	CHANDIGARH	15477	83991.26
7	CHHATTISGARH	53751	296030.06
8	DADRA & NAGAR HAVELI	833	18750.32
9	DAMAN & DIU	640	15668.11
10	DELHI	57331	595279.30
11	GOA	21417	139660.40
12	GUJARAT	158391	1406865.23
13	HARYANA	56276	433377.24
14	HIMACHAL PRADESH	60831	331147.54
15	JAMMU & KASHMIR	100026	239758.30
16	JHARKHAND	137556	896415.96
17	KARNATAKA	322823	1872444.28
18	KERALA	308995	841548.46
19	LADAKH	26	246.33
20	LAKSHA DEEP	435	1086.85
21	MADHYA PRADESH	168130	925335.59
22	MAHARASHTRA	304950	2319196.56
23	MANIPUR	9460	32911.92
24	MEGHALAYA	10360	50965.00
25	MIZORAM	4976	22162.90
26	NAGALAND	9710	37031.80
27	ORISSA	175424	784955.42
28	PONDICHERRY	6496	26127.93
29	PUNJAB	88532	480724.64
30	RAJASTHAN	134502	678446.57
31	SIKKIM	2899	14569.71
32	TAMILNADU	385541	1707435.47
33	TELANGANA	89453	534127.00
34	TRIPURA	12447	44707.74
35	UTTAR PRADESH	450605	1941669.56
36	UTTARAKHAND	51609	264920.97
37	WEST BENGAL	198854	1056297.71
Total		3856512	19849914.56

fications. The Data is mentioned as per the information received from banks

## Credit Guarantee Fund Trust For Micro and Small Enterprises

## District Wise Report of MLIs for Uttar Pradesh

(Guarantee Approved) as on 31.03.2020

(Amt in Lakh)

Sr. No.	District Name	Proposals	Approved Amount
1	AGRA	12316	67661.71
2	ALIGARH	5688	32061.20
3	PRAYAGRAJ	16233	79383.28
4	AMBEDKAR NAGAR	4514	13945.49
5	AMETHI	1757	5738.04
6	AMROHA (J. P. NAGAR)	3216	11865.68
7	AURAIYA	786	3061.67
8	AZAMGARH	13605	36664.12
9	BAGHPAT	1986	6505.92
10	BAHRAICH	2172	8143.76
11	BALLIA	3912	12373.36
12	BALRAMPUR	2134	5316.19
13	BANDA	2371	7548.71
14	BARABANKI	4856	29044.43
15	BAREILLY	12190	46251.09
16	BASTI	5108	14811.68
17	BHADOHI	7437	18287.00
18	BIJNOR	8156	23459.51
19	BUDAUN	4480	9004.02
20	BULANDSHAHR	6722	22910.76
21	CHANDAULI	3948	16679.81
22	CHITRAKOOT	1602	4673.90
23	DEORIA	6412	18701.16
24	ETAH	1785	6391.29
25	ETAWAH	1123	3690.96
26	AYODHYA	7556	33678.24
27	FARRUKHABAD	2636	7590.15
28	FATEHPUR	6683	24407.19
29	FIROZABAD	4236	18105.22
30	GAUTAM BUDDHA NAGAR	7672	102583.60
31	GHAZIABAD	11112	98537.95
32	GHAZIPUR	6692	21084.87
33	GONDA	4063	12171.27
34	GORAKHPUR	15231	58238.72
35	HAMIRPUR	1638	4323.25
36	HAPUR (PANCHSHEEL NAGAR)	355	1599.59
37	HARDOI	5574	21280.17
38	HATHRAS	2045	7669.45
39	JALAUN	1644	4787.38
40	JAUNPUR	11341	33618.57
41	JHANSI	7112	23647.64
42	KANNAUJ	2368	7750.92

Credit Guarantee Fund Trust For Micro and Small Enterprises			
District Wise Report of MLIs for Uttar Pradesh (Guarantee Approved) as on 31.03.2020			
(Amt in Lakh)			
Sr. No.	District Name	Proposals	Approved Amount
43	KANPUR DEHAT	2109	10129.73
44	KANPUR NAGAR	20389	145531.38
45	KANSHIRAM NAGAR (KASGANJ)	56	230.60
46	KAUSHAMBI	3279	9455.87
47	KUSHINAGAR	4352	11919.72
48	LAKHIMPUR-KHERI	3578	11905.19
49	LALITPUR	2529	6015.09
50	LUCKNOW	27137	177231.10
51	MAHARAJGANJ	3197	9646.88
52	MAHOBA	1446	7018.17
53	MAINPURI	1943	6224.94
54	MATHURA	4502	27315.91
55	MAU	5377	14287.83
56	MEERUT	11849	75743.63
57	MIRZAPUR	9013	31489.82
58	MORADABAD	25168	62212.44
59	MUZAFFARNAGAR	5754	25648.97
60	PILIBHIT	2812	9344.90
61	PRATAPGARH	4929	22454.50
62	RAEBARELI	8284	38165.41
63	RAMPUR	4458	13373.80
64	SAHARANPUR	9755	22079.72
65	SAMBHAL	2270	4463.44
66	SANT KABIR NAGAR	3615	10429.20
67	SHAHJAHANPUR	3545	12246.69
68	SHAMALI	60	346.71
69	SHRAWASTI	792	2947.27
70	SIDDHARTHA NAGAR	2811	7065.38
71	SITAPUR	4154	12738.30
72	SONBHADRA	3822	17926.73
73	SULTANPUR	6687	33478.36
74	UNNAO	5812	21669.42
75	VARANASI	22654	95683.54
	Total	450605	1941669.56

ations. The Data is mentioned as per the information received from banks

**Credit Guarantee Fund Trust For Micro and Small Enterprises****District Wise Report of MLIs for UTTAR PRADESH (Guarantee Approved) As  
on 31.03.2020**

(Amt in Lakh)

Sr. No.	District Name	Proposals	Approved Amount
1	AGRA	1911	12457.04
2	ALIGARH	1570	6986.21
3	PRAYAGRAJ	3019	11143.27
4	AMBEDKAR NAGAR	1075	2499.43
5	AMETHI	661	2362.62
6	AMROHA (J. P. NAGAR)	568	1924.91
7	AURAIYA	180	577.44
8	AZAMGARH	3090	8712.97
9	BAGPAT	415	1181.95
10	BAHRAICH	226	847.50
11	BALLIA	625	2249.18
12	BALRAMPUR	306	668.24
13	BANDA	194	712.75
14	BARABANKI	611	3703.82
15	BAREILLY	2175	8425.87
16	BASTI	595	1750.49
17	BHADOHI	907	2483.66
18	BIJNOR	1000	3890.78
19	BUDAUN	760	1823.04
20	BULANDSHAHR	471	1832.77
21	CHANDAULI	1000	3333.93
22	CHITRAKOOT	123	441.93
23	DEORIA	731	3195.71
24	ETAH	119	719.63
25	ETAWAH	201	844.80
26	AYODHYA	1458	4818.65
27	FARRUKHABAD	280	1011.79
28	FATEHPUR	2014	5640.15
29	FIROZABAD	391	2137.56
30	GAUTAM BUDDHA NAGAR	1323	19483.41
31	GHAZIABAD	1538	15789.41
32	GHAZIPUR	2017	5935.66
33	GONDA	482	1333.35
34	GORAKHPUR	1897	9696.37
35	HAMIRPUR	232	680.90
36	HAPUR (PANCHSHEEL NAGAR)	355	1599.59
37	HARDOI	823	3109.21
38	HATHRAS	240	1188.80
39	JALAUN	265	758.65
40	JAUNPUR	2619	7205.50
41	JHANSI	797	3084.44
42	KANNAUJ	334	1332.43

Credit Guarantee Fund Trust For Micro and Small Enterprises			
District Wise Report of MLIs for UTTAR PRADESH (Guarantee Approved) As on 31.03.2020			
(Amt in Lakh)			
Sr. No.	District Name	Proposals	Approved Amount
43	KANPUR DEHAT	480	1543.60
44	KANPUR NAGAR	3244	19688.43
45	KANSHIRAM NAGAR (KASGANJ)	56	230.60
46	KAUSHAMBI	555	1379.94
47	KUSHINAGAR	333	1277.48
48	LAKHIMPUR KHERI	394	1540.32
49	LALITPUR	200	732.90
50	LUCKNOW	4190	29141.43
51	MAHARAJGANJ	375	1469.15
52	MAHOBA	63	196.67
53	MAINPURI	257	1116.05
54	MATHURA	837	3743.81
55	MAU	894	2567.11
56	MEERUT	1506	8164.36
57	MIRZAPUR	540	2163.07
58	MORADABAD	1664	6624.52
59	MUZAFFARNAGAR	1426	5013.21
60	PILIBHIT	527	1807.95
61	PRATAPGARH	914	2790.17
62	RAEBARELI	1420	5612.93
63	RAMPUR	562	1763.39
64	SAHARANPUR	1092	4257.68
65	SAMBHAL	326	1177.75
66	SANT KABIR NAGAR	365	1238.93
67	SHAHJAHANPUR	909	2331.09
68	SHAMALI	60	346.71
69	SHRAWASTI	35	97.34
70	SIDDHARTHANAGAR	453	1084.46
71	SITAPUR	343	1352.43
72	SONBHADRA	462	2054.25
73	SULTANPUR	1493	4368.58
74	UNNAO	762	2815.01
75	VARANASI	3024	16340.45
	Total	69359	305607.58

ations. The Data is mentioned as per the information received from banks

## प्रधानमंत्री आवास योजना (Pradhan Mantri Awas Yojana)

- दिनांक 17.06.2015 को माननीय प्रधानमंत्री भारत सरकार द्वारा सभी शहरी क्षेत्रों हेतु आवास योजना का शुभारम्भ किया गया जिसका मुख्य उद्देश्य "सबके लिए आवास उपलब्ध कराना है। यह योजना सभी शहरों में लागू की गयी है। एस.एल.बी.सी. की विगत कई बैठकों में इस योजना के क्रियांवयन के सम्बन्ध में चर्चा की जाती रही है। इस योजना के क्रियांवयन हेतु हुडको एवं नेशनल हाउसिंग बैंक को नोडल एजेंसी के रूप में अधिकृत किया गया है। चूँकि यह योजना माननीय प्रधानमंत्री की एक महत्वाकांक्षी योजना है जिसमें 2022 तक सबको आवास देने का कमिटमेंट है। मुख्य सचिव, उ० प्र० शासन की अध्यक्षता में राज्य शहरी विकास अभिकरण (सूडा) के संयोजन में गठित "राज्य स्तरीय स्वीकृति एवं निगरानी समिति की बैठको में इस योजना की प्रगति की गहन समीक्षा की जा रही है। इस योजना के सफल क्रियांवयन हेतु बैंकों के स्तर से सघन प्रयासों की आवश्यकता है।
- समस्त सम्बन्धित से अनुरोध है कि योजना के व्यापक प्रचार प्रसार व योजना के अंतर्गत संतोषजनक प्रगति हेतु अपनी शाखाओं को आवश्यक दिशा-निर्देश निर्गत करने का कष्ट करें।
- प्रधानमंत्री आवास योजना (पी.एम.ए.वाई.) के सी.एल.एस.एस. घटक के अंतर्गत समस्त बैंकों/ पी.एल.आई. द्वारा 71,216 प्रस्तावों में ऋण वितरण किया गया है। योजना की प्रगति संलग्नक-19 के माध्यम से प्रस्तुत है।



Cumulative PMAY CLSS - EWS/LIG										
AS ON March 2020										
Amt. in Crores										
Sr. No.	Name of Bank	EWS/LIG			MIG-I&II			Total		
		No of Loan Accounts	Loan Disbursed	Subsidy disbursed	No of Loan Accounts	Loan Disbursed	Subsidy disbursed	No of Loan Accounts	Loan Disbursed	Subsidy disbursed
1	ALLAHABAD BANK	667	63.26	1.79	332	58.53	3.73	999	121.79	5.53
2	BANK OF BARODA	698	43.35	8.68	365	61.23	8.51	1063	104.58	17.19
3	BANK OF INDIA	357	54.46	13.25	170	39.67	8.46	527	94.13	21.71
4	CANARA BANK	675	45.69	0.85	198	30.78	2.26	873	76.47	3.11
5	CENTRAL BANK OF INDIA	943	102.16	0.00	461	80.64	0.00	1404	182.80	0.00
6	PUNJAB NATIONAL BANK	511	57.32	0.33	376	84.87	0.24	887	142.19	0.57
7	STATE BANK OF INDIA	5260	610.75	40.89	10330	2026.78	128.27	15590	2637.53	169.16
8	SYNDICATE BANK	411	25.40	1.01	105	12.95	5.18	516	38.35	6.19
9	UNION BANK OF INDIA	713	59.94	8.46	646	115.76	4.30	1359	175.70	12.76
	LEAD BANKS TOTAL	10235	1062.33	75.26	12983	2511.21	160.96	23218	3573.54	236.22
10	ANDHRA BANK	74	185.75	0.55	81	312.58	0.98	155	498.33	1.53
11	BANK OF MAHARASHTRA	258	456.50	115.00	138	356.40	155.00	396	812.90	270.00
12	CORPORATION BANK	182	22.98	3.98	15	2.98	0.36	197	25.96	4.34
13	INDIAN BANK	285	8.80	1.02	185	385.50	48.50	470	394.30	49.52
14	INDIAN OVERSEAS BANK	60	2.03	0.00	18	1.62	0.00	78	3.65	0.00
15	ORIENTAL BANK OF COMMERCE	74	7.12	0.00	98	17.24	0.00	172	24.36	0.00
16	PUNJAB & SIND BANK	154	16.42	1.36	72	14.55	2.82	226	30.97	4.18
17	UCO BANK	64	5.36	2.75	53	8.90	3.68	117	14.26	6.43
18	UNITED BANK OF INDIA	152	15.48	88.68	79	13.26	89.00	231	28.73	177.68
	NON LEAD BANKS TOTAL	1303	720.44	213.34	739	1113.03	300.34	2042	1833.46	513.68
19	IDBI LTD.	65	9.36	0.45	76	10.26	1.03	141	19.62	1.48
20	AXIS BANK	368	53.00	2.00	127	31.00	1.00	495	84.00	3.00
21	HDFC BANK LTD.	0	0.00	0.00	0	0.00	0.00	0	0.00	0.00
22	ICICI BANK LTD	908	120.84	1.73	939	152.74	2.02	1847	273.58	3.75
23	INDUSIND BANK LTD.	0	0.00	0.00	0	0.00	0.00	0	0.00	0.00
24	KOTAK MAHINDRA BANK LTD.	3	42.85	2.20	1	0.20	0.00	4	43.05	2.20
25	THE FEDERAL BANK LTD.	0	0.00	0.00	0	0.00	0.00	0	0.00	0.00
26	THE JAMMU & KASHMIR BANK LTD.	0	0.00	0.00	2	0.30	0.00	2	0.30	0.00
27	THE KARNATKA BANK LTD	0	0.00	0.00	0	0.00	0.00	0	0.00	0.00
28	THE NAINITAL BANK LTD	12	1.37	0.11	27	4.39	0.58	39	5.76	0.69
29	THE SOUTH INDIAN BANK LTD.	0	0.00	0.00	0	0.00	0.00	0	0.00	0.00
30	BANDHAN BANK	30	300.00	0.00	9	47.00	0.00	39	347.00	0.00
31	YES BANK	0	0.00	0.00	0	0.00	0.00	0	0.00	0.00
	TOTAL PRIVATE SECTOR BANKS	1386	527.42	6.49	1181	245.89	4.63	2567	773.31	11.12
	TOTAL COMM. BANKS	12924	2310.19	295.09	14903	3870.13	465.93	27827	6180.31	761.02
32	U P S G V BANK LTD	0	0.00	0.00	0	0.00	0.00	0	0.00	0.00
33	U P COOP BANK LTD	0	0.00	0.00	0	0.00	0.00	0	0.00	0.00
	TOTAL CO-OPERATIVE SECTOR BANKS	0	0.00	0.00	0	0.00	0.00	0	0.00	0.00
34	ARYAVART BANK	607	38.34	6.16	42	3.46	0.27	649	41.80	6.43
35	BARODA UTTAR PRADESH GRAMIN BANK	199	14.68	0.87	70	8.84	0.15	269	23.52	1.02
36	KASHI GOMTI SAMYUT GRAMIN BANK	551	28.59	9.30	94	8.53	0.32	645	37.12	9.62
37	PRATHAMA U P GRAMIN BANK	525	43.99	9.24	143	26.43	1.33	668	70.42	10.57
38	PURVANCHAL KSHETRIYA GRAMIN BANK	76	8.81	1.25	59	12.81	0.88	135	21.62	2.13
	TOTAL REGIONAL RURAL BANKS	1958	134.41	26.82	408	60.07	2.95	2366	194.48	29.77
	Other PLIs	21026	1632.51	361.40	19997	2547.67	301.05	41023	4180.18	662.44
	GRAND TOTAL	35908	4077.11	683.31	35308	6477.86	769.92	71216	10554.97	1453.23

**(घ) किसान क्रेडिट कार्ड एवं प्रधानमंत्री फसल बीमा योजना का क्रियांवयन**  
**Implementation of Kishan Credit Card & Pradhan Mantri Fasal Beema Yojana**

**किसान क्रेडिट कार्ड/फसली ऋण :**

- किसान क्रेडिट कार्ड योजना बैंको द्वारा संचालित की जा रही एक अत्यंत सफल एवं प्रभावी योजना है जिसका उद्देश्य बैंक ऋण के द्वारा किसानों को उनकी कृषि की जरूरतों को समय पर पूरा करना है।
- योजनान्तर्गत मार्च 2020 तक की प्रगति संलग्नक- 20 के माध्यम से प्रस्तुत है। प्रस्तुत आँकड़ों के अवलोकन से यह ज्ञात होता है कि वित्तीय वर्ष 2019-20 में समीक्षा अवधि के दौरान कुल -70,10,726- किसान क्रेडिट कार्ड जारी किये गये हैं जिनमें से नये जारी कार्ड -16,08,737- है तथा कार्ड नवीनीकरण की प्रक्रिया -54,01,989- मामलों में की गयी है। बैंकों से प्राप्त आँकड़ों की स्थिति के अनुसार प्रगति निम्नवत है:-

(धनराशि रु करोड़ में)

बैंक	किसान क्रेडिट कार्ड (वित्तीय वर्ष 2019-20)					
	नवीनीकरण		नवीन स्वीकृत		कुल	
	संख्या	राशि	संख्या	राशि	संख्या	राशि
वाणिज्यिक बैंक	2355650	33233.84	829769	17487.95	3185419	50721.79
क्षेत्रीय ग्रामीण बैंक	2361366	24136.93	530944	4869.14	2892310	29006.07
कोआपरेटिव बैंक	684973	550.80	248024	744.07	932997	1294.87
कुल योग	5401989	57921.57	1608737	23101.16	7010726	81022.73

- कृषि एवं कृषक कल्याण मंत्रालय, भारत सरकार द्वारा जारी दिनांक 11.02.2019 के दिशा निर्देशों के अनुसार किसान क्रेडिट कार्ड सुविधा को डेयरी तथा मत्स्य पालन के लिये भी उपलब्ध करा दिया गया है। उक्त योजनान्तर्गत रु 3.00 लाख तक की सुविधा के अंतर्गत रु 2.00 लाख की सब लिमिट को डेयरी तथा मत्स्य पालन हेतु, भारत सरकार द्वारा जारी दिशा - निर्देशों के अनुसार 2% सबवेंशन तथा 3% शीघ्र पुनर्भुगतान प्रोत्साहन राशि की सुविधा उपलब्ध है।

**किसान क्रेडिट कार्ड से संतृप्तिकरण अभियान**

**अभियान - 1**

वित्तीय सेवाएँ विभाग, वित्त मंत्रालय, भारत सरकार द्वारा समस्त कृषको को किसान क्रेडिट कार्ड की सुविधा से संतृप्त किये जाने के उद्देश्य से दिनांक 04.02.2019 एक अभियान की शुरुआत की गयी। इस अभियान के अंतर्गत प्रदेश सरकार द्वारा कुल 25.00 लाख कृषको को नये किसान क्रेडिट कार्ड जारी करने का लक्ष्य निर्धारित किया गया था। अद्यतन प्रगति के अनुसार दिनांक 31.03.2020 तक शत प्रतिशत लक्ष्य प्राप्त करते हुए प्रदेश में कुल 26.51 लाख किसानों को नये किसान क्रेडिट कार्ड

जारी किये जा चुके हैं। अभियान के अंतर्गत बैंकवार अद्यतन प्रगति संलग्नक - 21 के माध्यम से प्रस्तुत है।

## अभियान - 2

वित्तीय सेवाएँ विभाग, वित्त मंत्रालय, भारत सरकार, नई दिल्ली द्वारा पी.एम. किसान के लाभार्थियों को किसान क्रेडिट कार्ड से संतृप्त करने के उद्देश्य से दिनांक 08.02.2020 से 29.02.2020 तक एक विशेष अभियान की शुरुआत की गयी है। अभियान के दौरान प्राप्त आवेदन पत्रों को निस्तारित करने के उद्देश्य से वित्तीय सेवाएँ विभाग, वित्त मंत्रालय द्वारा इस अभियान को दिनांक 30.04.2020 तक बढ़ाया गया है। प्रदेश के सभी जनपदों में भी इस अभियान का क्रियावयन राज्य सरकार के सहयोग से समस्त बैंको द्वारा किया जा रहा है। इस अभियान के अंतर्गत सभी बैंक शाखाओं द्वारा किसान क्रेडिट कार्ड की सुविधा से वंचित पी. एम. किसान के लाभार्थियों को किसान क्रेडिट कार्ड की सुविधा उपलब्ध कराने के साथ साथ सुरक्षा बीमा योजनाओं यथा प्रधानमंत्री जीवन ज्योति बीमा योजना एवं प्रधानमंत्री सुरक्षा बीमा योजना की सुविधा भी प्रदान की जा रही है। प्रदेश सरकार द्वारा अभियान के दौरान अर्जित दैनिक प्रगति की रिपोर्टिंग के लिए एक पोर्टल - प्रधानमंत्री फसल बीमा पोर्टल की व्यवस्था की गयी है जहाँ पर सभी शाखाएँ डाटा अपलोड कर सकते हैं। अभियान के अंतर्गत बैंकवार/ जनपदवार अद्यतन प्रगति संलग्नक - 22 के माध्यम से प्रस्तुत है।

- कोविड- 19 महामारी को दृष्टिगत रखते हुए भारतीय रिजर्व बैंक, मुम्बई ने अपने परिपत्र संख्या FIDD.CO.FSD.BC.NO.24/05.02.001/2019-20 दिनांक 21.04.2020 के माध्यम से सभी सार्वजनिक एवं प्राइवेट क्षेत्र के बैंको को ब्याज उपादान तथा शीघ्र पुर्नभुगतान प्रोत्साहन राशि प्रदान करने हेतु दिशा निर्देश निर्गत किये हैं। उक्त परिपत्र के अनुसार ऐसे समस्त खाते जिनकी पुर्नभुगतान अवधि 01.03.2020 से 31.05.2020 के मध्य है, ऐसे समस्त खातों में बैंको को 2% ब्याज उपादान तथा कृषकों को उनकी पुर्नभुगतान तिथि अथवा 31.05.2020 जो पहले हो तक यह सुविधा प्रदान की जायेगी।
- केंद्र सरकार द्वारा बजट 2018-19 के माध्यम से पशुपालन और मछली पालन करने वाले किसानों को किसान क्रेडिट कार्ड की सुविधा से आच्छादित करने की घोषणा की जिससे उन्हें अपनी कार्यशील पूंजी की आवश्यकताओं को पूरा करने के लिए 7% वार्षिक की दर पर फसल ऋण के लिए मौजूदा केसीसी के अलावा रु 2 लाख तक की पृथक के.सी.सी. की सुविधा प्राप्त हो सके। इसका उद्देश्य केसीसी का विस्तार करना है जो पशु, पक्षी, मछली, झींगा, अन्य जलीय जीवों, मछलियों को पकड़ने के पालन के अल्पकालिक ऋण आवश्यकताओं को पूरा करेगा। सभी बैंकर्स से अनुरोध है कि किसानों के बीच ब्याज उपादान की योजना और उपलब्धता के बारे में जागरूकता पैदा करें ताकि पशुपालन और मत्स्य पालन गतिविधियों के लिए अधिक से अधिक केसीसी का लाभ कृषकों को दिया जा सके।

## किसान क्रेडिट कार्ड - लक्ष्य 2020 - 21

- प्रदेश सरकार द्वारा वित्तीय वर्ष 2020-21 हेतु जनपदवार लक्ष्यों का आवंटन किया गया है। कृषि निदेशक, कृषि निदेशालय, उत्तर प्रदेश द्वारा प्राप्त वित्तीय वर्ष 2020-21 हेतु जनपदवार वित्तीय लक्ष्य की सूचना से सभी बैंक को एस.एल.बी.सी. के पत्रांक ल.अं./46/एस.एल.बी.सी./249 दिनांक 27.04.2020 के माध्यम से अवगत कराया जा चुका है जिसकी छायाप्रति संलग्नक- 23 के माध्यम से प्रस्तुत है। सभी अग्रणी बैंको से अनुरोध है कि निर्धारित प्रक्रिया अनुसार इन जनपदवार लक्ष्यों का बैंकवार विभाजन कर आवंटन करने तथा डी.सी.सी. बैठक अनुमोदन करा कर प्रेषित करने का कष्ट करें ताकि वित्तीय वर्ष हेतु आवंटित कुल लक्ष्यों की शत प्रतिशत पूर्ति हेतु आवश्यक कार्यवाही की जा सके।

के.सी.सी. वितरण हेतु वित्तीय लक्ष्य			(रु करोड़ में)
	खरीफ 2020	रबी 2020-21	कुल
व्यावसायिक बैंक	49922.01	79633.03	129555.04
कोऑपरेटिव बैंक	5900.00	4100.00	10000.00
कुल	55822.01	83733.03	139555.04

- इसी क्रम में कृषि निदेशक, कृषि निदेशालय, उत्तर प्रदेश द्वारा प्राप्त वर्ष 2020-21 हेतु जनपदवार किसान क्रेडिट कार्ड योजना से सम्बन्धित नवीनीकरण हेतु कुल -34,17,875- खातों एवं नवीन स्वीकृति हेतु कुल -25,00,000- खातों के लक्ष्यों की सूचना से अवगत कराया गया जिसकी सूचना से सभी बैंक को एस.एल.बी.सी. के पत्रांक ल.अं./46/एस.एल.बी.सी./247 दिनांक 27.04.2020 के माध्यम से अवगत कराया जा चुका है जिसकी छायाप्रति संलग्नक- 24 के माध्यम से प्रस्तुत है।

के.सी.सी. वितरण हेतु भौतिक लक्ष्य			
	नवीनीकरण (Renewal)	नये के.सी.सी. (Fresh)	कुल (Total)
व्यावसायिक बैंक	2965631	2169207	5134838
कोऑपरेटिव बैंक	452244	330793	783037
कुल	3417875	2500000	5917875

### व्यक्तिगत दुर्घटना बीमा योजना (PAIS):

- योजनांतर्गत बैंकवार स्थिति संलग्नक- 25 के माध्यम से प्रस्तुत की गयी है। साथ ही साथ समस्त किसान क्रेडिट कार्ड धारको को फसल बीमा योजना के अंतर्गत शामिल करना भी अनिवार्य है। चूंकि यह योजना ऋणी कृषकों के लिए अनिवार्य है अतः बैंकों द्वारा प्रत्येक किसान को इस योजना के अंतर्गत आच्छादित किया जाना आवश्यक है।

## प्रधानमंत्री फसल बीमा योजना (PMFBY):

- यह योजना केन्द्र सरकार द्वारा चलायी जा रही एक महत्वाकांक्षी योजना है जिसके अंतर्गत देश के कृषको को प्राकृतिक आपदा के द्वारा होने वाली हानि से सुरक्षा प्रदान की जाती है।
- रबी 2019-20 में फसल बीमा योजनाओं की समेकित प्रगति कृषि निदेशालय, उ.प्र. से प्राप्त की गयी है तथा एग्रीकल्चर इंश्योरेंस कम्पनी ऑफ इण्डिया लि. एवं निजी बीमा कम्पनियों द्वारा फसल बीमा योजनाओं की प्रगति संलग्नक- 26 के माध्यम से प्रस्तुत की गयी हैं जिसमें जनपदवार बीमा कवरेज एवं क्षतिपूर्ति की धनराशि/ भुगतान की स्थिति को दर्शाया गया है।
- कृषि एवं किसान कल्याण मंत्रालय, भारत सरकार, नई दिल्ली द्वारा जारी पत्र संख्या 13015/02/2015 - Credit - II दिनांक 28.02.2020 के द्वारा ऋणी कृषको को अनिवार्य रूप से योजना के अंतर्गत आच्छादित करने के प्राविधान में बदलाव करते हुए समस्त कृषको को इस योजना में ऐच्छिक रूप से सम्मिलित होने का विकल्प प्रदान किया गया है। सभी हितधारको से अनुरोध है कि योजना का संचालन भारत सरकार द्वारा जारी नवीनतम दिशा निर्देशो के अनुरूप करना सुनिश्चित करें।
- इसी क्रम में अवगत कराना है कि कृषि एवं किसान कल्याण मंत्रालय, भारत सरकार, नई दिल्ली के पत्रांक 130/2/01/2016- Credit-II (FTS- 56781) दिनांक 30.04.2019 के माध्यम से यह निर्देश दिये गये है कि ऐसे सभी मामले, जहाँ बैंक द्वारा फसल बीमा का प्रीमियम निर्धारित तिथि के बाद बीमा कम्पनियों को प्रेषित किया गया हो और बीमा कम्पनी द्वारा स्वीकार न किया जा रहा हो, में प्रीमियम की धनराशि प्राप्त के -45- दिनों के भीतर सम्बन्धित बैंक को वापस दिये जाये अन्यथा की स्थिति में बीमा कम्पनियों को फसल बीमा के प्रीमियम की राशि को स्वीकार करते हुए योजना के नियमों के अनुसार दावों को निस्तारित करना होगा।
- योजनांतर्गत विभिन्न बीमा कम्पनियों को आवंटित जनपदों की स्थिति निम्नवत है :

क्र. सं	जनपद का नाम	अधिकृत बीमा कम्पनी का नाम
1	हापुड़, मैनपुरी, कन्नौज, जालौन, गाजीपुर, उन्नाव	इफको टोकियो जनरल इन्श्योरेन्स कम्पनी लि0
2	गौतम बुद्ध नगर, अलीगढ़, बदायूँ, जौनपुर, मिर्जापुर, संत कबीर नगर, लखीमपुर खीरी	एच0डी0एफ0सी0-एरगो जनरल इन्श्योरेन्स कम्पनी लि0
3	मुजफ्फरनगर, सम्भल, ललितपुर, मऊ, देवरिया, बहराईच	ओरियन्टल इन्श्योरेन्स कम्पनी लि0
4	मेरठ, बागपत, इटावा झाँसी,, बलिया, सिद्धार्थ नगर	नेशनल इन्श्योरेन्स कम्पनी लि0
5	मथुरा, बरेली, कानपुर देहात, प्रतापगढ़, आजमगढ़, श्रावस्ती	न्यू इण्डिया एश्योरेन्स कम्पनी लि0

6	शामली, एटा, पीलीभीत, बाँदा, भदोही, कुशीनगर, बाराबंकी	बजाज एलायन्ज जनरल इन्श्योरेन्स कम्पनी लि0
7	गाजियाबाद, बिजनौर, फतेहपुर, कौशाम्बी, हमीरपुर, महाराजगंज, अम्बेडकर नगर	यूनाइटेड इण्डिया इन्श्योरेन्स कम्पनी लि0
8	सहारनपुर, बुलन्दशहर हाथरस, कासगंज, आगरा, फिरोजाबाद, शाहजहाँपुर, मुरादाबाद, अमरोहा, रामपुर, फर्रूखाबाद, औरैया, कानपुर नगर, प्रयागराज, महोबा, चित्रकूट, वाराणसी, चंदौली, सोनभद्र, गोरखपुर, बस्ती, लखनऊ, रायबरेली, सीतापुर, हरदोई, अयोध्या, सुल्तानपुर, अमेठी, गोण्डा, बलरामपुर	यूनिवर्सल सोमपो जनरल इन्श्योरेन्स कम्पनी लि0

### प्रधानमंत्री फसल बीमा योजना के अंतर्गत नवीनतम दिशा निर्देश

- कृषि एवं कृषक कल्याण मंत्रालय, भारत सरकार द्वारा जारी नवीनतम दिशा निर्देशों के अनुसार प्रधानमंत्री फसल बीमा योजना में संशोधन करते हुए ऋणी कृषकों हेतु ऐच्छिक आधार पर योजना में सम्मिलित होने का प्राविधान किया गया है। हालांकि ऐसे समस्त ऋणी कृषक जो इस योजना से Opt Out होना चाहते हैं उन्हें भारत सरकार द्वारा निर्धारित आवेदन पत्र के माध्यम से सम्बन्धित बैंक शाखा में आवेदन करना होगा। उक्त नवीनतम दिशानिर्देशों से सभी सम्बन्धित को एस.एल.बी.सी. के पत्रांक ल.अं./46/एस.एल.बी.सी./पी.एम.एफ.बी.वाई./242 दिनांक 24.04.2020 के माध्यम से अवगत कराया जा चुका है जो संलग्नक - 27 के माध्यम से प्रस्तुत है।

## KISAN CREDIT CARD SCHEME/CROP-LOAN BANK-WISE ACHIEVEMENT AS ON MARCH 2020

(Amt. In Lacs)

Sr. No.	Name of Bank	Cards Renewed/Issued & amount disbursed during (01.04.2019 To 31.03.2020)				Cumulative outstanding as at the end of quarter 31.03.2020	
		Existing Cards RENEWAL during the year so far		Fresh/New cards issued during the year so far			
		No.	Amt.	No.	Amt.	No.	Amt.
1	ALLAHABAD BANK	601232	614978.00	161590	618638.00	772839	1243888.00
2	BANK OF BARODA	290862	244327.08	108213	89793.67	647159	824813.15
3	BANK OF INDIA	159088	183089.33	97627	38685.23	640190	188733.39
4	CANARA BANK	80212	151216.00	18450	30315.00	590515	172290.00
5	CENTRAL BANK OF INDIA	49775	81764.60	19345	25435.40	251578	297561.62
6	PUNJAB NATIONAL BANK	212742	427016.30	68711	170711.53	828372	1301918.54
7	STATE BANK OF INDIA	471757	696784.00	110797	187323.00	947715	1479763.00
8	SYNDICATE BANK	51562	93242.98	80651	145841.52	627137	374153.81
9	UNION BANK OF INDIA	274833	419250.00	53489	69171.13	519344	694284.80
	<b>LEAD BANKS TOTAL</b>	<b>2192063</b>	<b>2911668.29</b>	<b>718873</b>	<b>1375914.48</b>	<b>5824849</b>	<b>6577406.31</b>
10	ANDHRA BANK	825	2724.14	627	1780.55	1425	4470.89
11	BANK OF MAHARASHTRA	425	685.00	345	845.50	814	1315.20
12	CORPORATION BANK	12034	92505.60	7400	18034.56	75252	92173.80
13	INDIAN BANK	1685	3545.50	2519	4787.84	62213	62264.91
14	INDIAN OVERSEAS BANK	21622	25737.61	5043	9679.40	136376	55445.85
15	ORIENTAL BANK OF COMMERCE	37791	61896.25	17852	7452.22	196418	291452.30
16	PUNJAB & SIND BANK	61263	141231.38	4210	11996.18	62223	140313.89
17	UCO BANK	6876	9122.00	3647	10263.00	113524	119698.00
18	UNITED BANK OF INDIA	7152	9891.00	2516	3510.00	29668	35401.51
	<b>NON LEAD BANKS TOTAL</b>	<b>149673</b>	<b>347338.48</b>	<b>44159</b>	<b>68349.25</b>	<b>677913</b>	<b>802536.35</b>
19	IDBI LTD.	925	2122.36	962	1914.06	1777	4036.42
20	AXIS BANK	1080	13438.92	3269	31099.38	30035	162020.76
21	HDFC BANK LTD.	10865	46134.01	54655	42399.31	333389	207646.89
22	ICICI BANK LTD	0	0.00	6888	227080.08	7840	35597.12
23	INDUSIND BANK LTD.	0	0.00	0	0.00	0	0.00
24	KOTAK MAHINDRA BANK LTD.	0	0.00	0	0.00	0	0.00
25	THE FEDERAL BANK LTD.	0	0.00	116	682.16	111	708.36
26	THE JAMMU & KASHMIR BANK LTD.	0	0.00	0	0.00	0	0.00
27	THE KARNATKA BANK LTD	0	0.00	0	0.00	0	0.00
28	THE NAINITAL BANK LTD	1044	2682.48	847	1356.84	3802	9950.97
29	THE SOUTH INDIAN BANK LTD.	0	0.00	0	0.00	0	0.00
30	BANDHAN BANK	0	0.00	0	0.00	0	0.00
31	YES BANK	0	0.00	0	0.00	0	0.00
	<b>TOTAL PRIVATE SECTOR BANKS</b>	<b>13914</b>	<b>64377.77</b>	<b>66737</b>	<b>304531.83</b>	<b>376954</b>	<b>419960.52</b>
	<b>TOTAL COMM. BANKS</b>	<b>2355650</b>	<b>3323384.54</b>	<b>829769</b>	<b>1748795.56</b>	<b>6879716</b>	<b>7799903.18</b>
32	ARYAVART BANK	752666	686447.27	74092	72640.78	1592711	1543818.96
33	BARODA UTTAR PRADESH GRAMIN BANK	516115	580240.31	166005	76252.39	776699	672189.78
34	KASHI GOMTI SAMYUT GRAMIN BANK	26226	36262.62	23035	32751.38	249261	69014.00
35	PRATHAMA U P GRAMIN BANK	569107	719687.08	183974	259911.40	889595	1075536.92
36	PURVANCHAL KSHETRIYA GRAMIN BANK	497252	391056.00	83838	45358.00	741090	436414.00
	<b>TOTAL REGIONAL RURAL BANKS</b>	<b>2361366</b>	<b>2413693.28</b>	<b>530944</b>	<b>486913.95</b>	<b>4249356</b>	<b>3796973.66</b>
	<b>TOTAL COMM. BANKS + TOTAL RRB</b>	<b>4717016</b>	<b>5737077.82</b>	<b>1360713</b>	<b>2235709.51</b>	<b>11129072</b>	<b>11596876.84</b>
37	U P S G V BANK LTD	0	0.00	0	0.00	0	0.00
38	U P COOP BANK LTD	684973	55079.63	248024	74407.02	3373654	566703.01
	<b>TOTAL CO-OPERATIVE SECTOR BANKS</b>	<b>684973</b>	<b>55079.63</b>	<b>248024</b>	<b>74407.02</b>	<b>3373654</b>	<b>566703.01</b>
	<b>GRAND TOTAL</b>	<b>5401989</b>	<b>5792157.45</b>	<b>1608737</b>	<b>2310116.53</b>	<b>14502726</b>	<b>12163579.85</b>

## KCC Saturation Campaign - Progress w.e.f. 04.02.2019 to 31.03.2020

Sr. No.	Bank Name	Rural & Semi Urban Branches	Target Alloted by LDM (No)	Fresh KCC Account			
				04.02.2019 to 31.03.2019	01.04.2019 to 31.12.2019	01.01.2020 to 31.03.2020	Total
1	ALLAHABAD BANK	713	155016	25829	137870	87040	250739
2	BANK OF BARODA	913	154143	49302	55038	151245	255585
3	BANK OF INDIA	341	75076	53546	71951	57909	183406
4	CANARA BANK	342	89109	24117	16355	13394	53866
5	CENTRAL BANK OF INDIA	365	93220	20353	14044	34944	69341
6	PUNJAB NATIONAL BANK	881	212552	44354	45605	144560	234519
7	STATE BANK OF INDIA	1482	341345	43102	62368	71977	177447
8	SYNDICATE BANK	376	73621	47629	57730	6716	112075
9	UNION BANK OF INDIA	700	134027	51964	33739	97227	182930
10	ANDHRA BANK	40	8302	363	524	933	1820
11	BANK OF MAHARASHTRA	35	7230	142	285	252	679
12	CORPORATION BANK	111	20982	650	6218	690	7558
14	INDIAN BANK	72	16270	3010	2519	182	5711
15	INDIAN OVERSEAS BANK	115	27680	75	1035	368	1478
16	ORIENTAL BANK OF COMMERCE	241	59563	14018	16618	5302	35938
17	PUNJAB & SIND BANK	125	28092	3413	3330	7255	13998
18	UCO BANK	154	32813	3334	3647	20009	26990
19	UNITED BANK OF INDIA	29	9459	1560	2516	223	4299
	Public Sector Banks Total	7035	1538500	386761	531392	700226	1618379
20	IDBI LTD.	42	11345	2154	883	36	3073
21	AXIS BANK	110	16516	1623	1092	0	2715
22	HDFC BANK LTD.	296	37323	26208	54443	0	80651
23	ICICI BANK LTD	76	15462	5291	5410	0	10701
24	INDUSIND BANK LTD.	37	2044	0	0	0	0
25	KOTAK MAHINDRA BANK LTD.	14	233	0	0	0	0
26	THE FEDERAL BANK LTD.	8	436	4	116	0	120
27	THE JAMMU & KASHMIR BANK LTD.	8	50	0	0	0	0
28	THE KARNATKA BANK LTD	0	0	0	0	0	0
29	THE NAINITAL BANK LTD	8	1965	223	647	0	870
30	THE SOUTH INDIAN BANK LTD.	0	0	0	0	0	0
	Total of Private Bank	599	85374	35503	62591	36	98130
31	U P S G V BANK LTD	323	14847	0	0	2624	2624
32	U P COOP BANK LTD	1196	41264	18942	45197	7970	72109
	TOTAL OF CO-OP. BANKS	1519	56111	18942	45197	10594	74733
33	ALLAHABAD U P GRAMIN BANK	Bank since merged with AGB w.e.f 01.04.19		40099			40099
34	ARYAVART BANK	1272	295121	30382	32671	133743	196796
35	BARODA UTTAR PRADESH GRAMIN BANK	897	127294	35668	45851	52024	133543
36	KASHI GOMTI SAMYUT GRAMIN BANK	405	54066	17576	17722	6883	42181
37	PRATHAMA U P GRAMIN BANK	864	156469	34857	128656	155061	318574
38	PURVANCHAL KSHETRIYA GRAMIN BANK	579	166228	22989	31310	35158	89457
39	SARVA U P GRAMIN BANK	Bank since merged with Prathma Bank w.e.f 01.04.19		39835			39835
	Total of RRBs	4017	799178	221406	256210	382869	860485
	Other Bank Total	217	20837			7188	7188
	GRAND TOTAL	13387	2500000	662612	895390	1093725	2651727



## KCC SATURATION CAMPAIGN Bank WISE PROGRESS AS ON 24.04.2020

Bank_Name	Cumulative Application Received			Cumulative Sanction upto Reporting Date		
	KCC A/C's	PMSBY	PMJJBY	KCC A/C's	PMSBY	PMJJBY
Allahabad Bank	156763	60605	51918	87040	31632	24043
Andhra Bank	881	740	312	933	747	299
Aryavart Bank	195434	90908	94131	133743	66179	53020
Bank Of Baroda	207526	43123	22501	151245	41022	19508
Bank Of India	88672	33420	17320	57909	24124	12393
Bank Of Maharashtra	403	163	163	252	153	140
Baroda Uttar Pradesh Gramin Bank	60688	11829	4357	52024	12392	5681
Canara Bank	113012	19118	15860	13394	6058	4477
Central Bank Of India	56024	42106	37810	34944	21271	17148
Corporation Bank	1257	408	93	690	358	73
Dcb Muzaffarnagar	650	349	349	650	349	349
Dist. Co-operative Bank Ltd. Bareilly	8	0	0	0	0	0
District co-operative Bank Ltd, saharanpur	1191	0	0	1724	0	0
District Co-operative Bank Ltd. Raebareli	0	0	0	0	0	0
District Copperative Bank Ltd. Bulandshahr	422	0	0	419	0	0
Distt Co Operative Bank Ltd Lakhimpur Kheri	43	0	0	43	0	0
Etawahdistrict Co-operative Bank Ltd.	3656	21	3	3650	20	3
Idbi Bank Limited	43	36	32	36	19	16
Indian Bank	894	241	168	182	143	96
Indian Overseas Bank	352	143	68	368	165	78
Kashi Gomti Samyut Gramin Bank	11133	2568	1056	6883	2736	1098
Mathura Zila Sahkari Bank Ltd.	6	0	0	6	0	0
Oriental Bank Of Commerce	25685	9174	4574	5302	3445	2044
Pilibhit District Co-operative Bank Ltd.	58	0	0	58	0	0
Prathama Bank	180184	107880	62264	155061	97047	56385
Punjab And Sind Bank	14639	6158	4183	7255	1926	1455
Punjab National Bank	200513	123489	48470	144560	93948	37065
Purvanchal Bank	41239	6264	1278	35158	5577	1193
Rampur Zila Sahkari Bank Ltd.	817	2	0	702	2	0
Shahjahanpur Distric Co-operative Bank Ltd.	58	0	0	52	0	0
State Bank Of India	349931	123656	82854	71977	31606	20414
Syndicate Bank	57497	11529	9234	6716	1746	1362
The Farrukhabad District Co Operative Bank Ltd.	1360	0	0	1374	0	0
Uco Bank	28444	4803	2532	20009	4074	1862
Union Bank Of India	153931	33234	11288	97227	23505	7528
United Bank Of India	244	79	45	223	87	47
Zila Sahkari Bank Ltd Jhansi	48	0	0	120	0	0
Zila Sahkari Bank Ltd. Kanpur	10	15	0	10	15	0
Zila Sahkari Bank Ltd. Lalitpur	37	4	0	6	3	0
Zila Sahkari Bank Ltd. Mainpuri	22	0	0	70	0	0
Zila Sahkari Bank Ltd. Meerut	661	4	9	696	1	9
Zila Sahkari Bank Ltd. Mirzapur	1	0	0	1	0	0
Zila Sahkari Bank Ltd.gaziabad	147	1	0	141	0	0
Zila Sahkari Bank Ltd.unnao	243	0	0	381	0	3
Zila Shakari Bank Moradabad	200	0	0	491	0	0
Grand Total	1955027	732070	472872	1093725	470350	267789

## KCC SATURATION CAMPAIGN District Wise PROGRESS AS ON 24.04.2020

District Name	Cumulative Application Received			Cumulative Sanction upto Reporting Date		
	KCC A/C's	PMSBY	PMJJBY	KCC A/C's	PMSBY	PMJJBY
Agra	77711	16985	12048	24934	8992	6193
Aligarh	49267	18011	15495	27271	16160	14373
Allahabad	49757	8457	3500	26978	4472	2100
Ambedkar Nagar	32766	3183	1436	17960	2187	883
Amethi	20856	4064	2288	10412	2755	1271
Amroha	19339	7751	2937	12369	7057	2525
Auraiya	8517	2904	2365	4508	787	540
Azamgarh	44796	17565	11338	14887	4022	1679
Baghpat	12556	3602	1360	3995	1510	487
Bahraich	22349	9487	6661	4762	2819	888
Ballia	25058	8371	6542	7829	3851	2701
Balrampur	63632	41032	22451	55130	37220	19098
Banda	14611	3699	2315	3897	1936	1338
Bara Banki	30373	13919	10515	14071	7965	5753
Bareilly	37212	5869	3568	37051	5279	4114
Basti	15237	4220	2490	5330	3947	1663
Bhadohi	29498	1285	679	25843	1067	622
Bijnor	35665	16107	6799	22348	10578	3928
Budaun	42755	9811	4136	30615	9210	4217
Bulandshahr	50588	21025	8042	26828	14043	4300
Chandauli	13449	3699	1968	8366	3346	1884
Chitrakoot	41043	27431	22847	36971	24755	21387
Deoria	27257	10361	6328	11706	4692	2953
Etah	20628	4009	1726	11646	2453	1332
Etawah	12899	5858	5264	7995	1548	1134
Faizabad	17842	13689	5455	11350	9286	3824
Farrukhabad	21072	3152	1774	17665	2467	1448
Fatehpur	10002	3101	2314	5979	1301	731
Firozabad	24195	13696	12867	12251	7470	6482
Gautam Buddha Nagar	8996	5697	2076	6900	4610	1192
Ghaziabad	13160	2661	599	3298	1839	371
Ghazipur	22577	3892	2004	9163	2405	1240
Gonda	47863	42948	40998	34473	32148	31179
Gorakhpur	30895	12002	6079	13435	7583	2194
Hamirpur	13225	8998	8646	8556	6329	5991
Hapur	12317	5828	1214	5403	3282	524
Hardoi	74987	41730	20376	39806	31652	13651
Hathras	15814	6606	3185	7935	3858	2448
Jalaun	23110	17924	17197	4877	4763	4290
Jaunpur	38080	3795	1340	30533	2531	1213
Jhansi	23158	16120	9451	19000	11996	7324
Kannauj	13947	4222	2699	5638	1570	882
Kanpur Dehat	17699	7863	5662	8366	3698	306
Kanpur Nagar	14355	6958	5636	6883	3094	480
Kasganj	15257	7344	3070	5906	3216	1684
Kaushambi	12866	2510	358	9955	1406	340
Kheri	51158	17868	3900	26038	7616	2966
Kushinagar	23651	6794	3768	12669	2133	843
Lalitpur	16796	12208	11534	9178	5940	5209
Lucknow	23830	7510	4985	12455	4981	3172
Mahoba	29570	6710	6337	9797	4533	4204
Mahrajganj	23134	2079	1339	7585	1039	590
Mainpuri	21843	8150	7012	17011	4697	3733
Mathura	23628	5349	3565	5797	3036	2328
Mau	21611	8449	7013	9761	4671	3214
Meerut	19634	10100	5593	5738	3408	1431
Mirzapur	24334	3721	1670	11420	2016	726
Moradabad	24606	10465	3243	9594	5920	1973
Muzaffarnagar	28093	9671	1092	21284	9000	944
Pilibhit	23107	6696	2794	14275	4509	2054
Pratapgarh	24378	6014	5168	16790	1790	862
Rae Bareli	15995	6689	3950	9312	4087	1945
Rampur	16438	5898	1797	12906	4836	1519
Saharanpur	26216	11277	1167	19306	9402	561
Sambhal	30254	9702	4824	17199	6209	3005
Sant Kabir Nagar	21497	2057	1578	12195	948	484
Shahjahanpur	39584	17440	6921	28546	13673	5934
Shamli	10933	704	148	7487	1747	393
Shrawasti	5877	2836	1623	2982	1722	995
Siddharthnagar	13294	6300	3065	5031	3103	717
Sitapur	35223	14636	13304	25598	13783	13042
Sonbhadra	14711	3046	1618	8041	1730	1020
Sultanpur	15863	4145	1421	4901	1143	784
Unnao	31492	21662	41612	14417	9588	5252
Varanasi	29041	4453	2733	15338	3935	2732
Grand Total	1955027	732070	472872	1093725	470350	267789



बैंक ऑफ बड़ौदा Bank of Baroda

ल.अं/46/एस.एल.बी.सी./249

27.04.2020

राज्य स्तरीय बैंकर्स समिति (उ.प्र.) के समस्त अग्रणी बैंको को पत्र

महोदय,

विषय: वर्ष 2020 - 21 के लिए फसली ऋण लक्ष्यों के सम्बन्ध में।

कृपया उपरोक्त विषयक कृषि निदेशक, उत्तर प्रदेश के पत्रांक जे.डी.ए. (एस) 763/06-03-2020/2016-17 दिनांक 24.04.2020 का सन्दर्भ ग्रहण करने का कष्ट करें जिसके माध्यम से खरीफ 2020 व रबी 2020- 21 के फसली ऋणों के जनपदवार लक्ष्यों की सूची प्रेषित की गयी है जो नाबार्ड द्वारा तैयार किये गये पी.एल.पी. के आधार पर निर्धारित किये गये हैं।

हम प्राप्त लक्ष्यों की जनपदवार सूची आपको इस आशय एवं अनुरोध के साथ प्रेषित कर रहे हैं कि इन लक्ष्यों का जनपद स्तर पर अग्रणी बैंक प्रबन्धक के माध्यम से समस्त बैंक शाखाओं के मध्य वितरण करने हेतु आवश्यक दिशा - निर्देश जारी करने का कष्ट करें। इस सम्बन्ध में जनपद में वितरित लक्ष्यों की बैंकवार सूची भी हमारे कार्यालय को प्रेषित करने का कष्ट करें।

भवदीय

(बलबीर सिंह लुथरा)

उप महाप्रबंधक

राज्य स्तरीय बैंकर्स समिति (उ० प्र०)

संलग्नक: उपरोक्तानुसार

"अपनी भाषाओं को बनाएं कारोबार की भाषा"

अंचल कार्यालय : लखनऊ अंचल, "बड़ौदा हाउस", वी-23, विभूति खण्ड, गोमती नगर, लखनऊ-226 010

Zonal Office : Lucknow Zone, "Baroda House", V-23, Vibhuti Khand, Gomti Nagar, Lucknow-226 010

फोन/Phone : +91-522-6677630, 6677631, फैक्स/Fax : +91-522-6677732, ई-मेल/E-mail : zm.upu@bankofbaroda.com

कृषि निदेशालय, उत्तर प्रदेश,  
कृषि भवन, लखनऊ।

पत्रांक: जे0डी0ए0(एस0) /06-03-2020/2016-17: लखनऊ दिनांक 24 अप्रैल, 2020

1. संयुक्त कृषि निदेशक,  
समस्त मण्डल, उत्तर प्रदेश।
2. उप कृषि निदेशक,  
समस्त जनपद, उत्तर प्रदेश।
3. जिला कृषि अधिकारी,  
समस्त जनपद, उत्तर प्रदेश।

विषय: वर्ष 2020-21 में फसली ऋण के जनपद वार लक्ष्य निर्धारण सम्बन्ध में महोदय,

नाबार्ड द्वारा तैयार किये गये पी0एल0पी0 के आधार पर खरीफ-2020 व रबी 2020-21 के जनपदवार फसली ऋण के लक्ष्य निर्धारित करते हुए पत्र के साथ संलग्न कर प्रेषित किया जा रहा है। इस लक्ष्य को जनपद स्तर पर आयोजित होने वाले डी0एल0बी0सी0 की बैठक में फसली ऋण की समीक्षा हेतु प्रतिनिधियों को उपलब्ध करा दें। डी0एल0बी0सी0 की बैठकों में फसली ऋण की समीक्षा हेतु जिलाधिकारी महोदय से अनुरोध करते हुए बैठक की कार्यवृत्त से अधोहस्ताक्षरी को भी अवगत करावें।

संलग्नक: उपरोक्तानुसार

भवदीय,

(सोराज सिंह)  
कृषि निदेशक,  
उत्तर प्रदेश।

पत्रांक एवं दिनांक उपरोक्तानुसार।

प्रतिलिपि— संलग्नकों सहित निम्नलिखित को सूचनार्थ एवं आवश्यक कार्यवाही हेतु प्रेषित —

1. महानिदेशक, संस्थागत वित्त एवं सर्वहित बीमा निदेशालय, 16 विधानसभा मार्ग, लखनऊ उत्तर प्रदेश।
2. महाप्रबन्धक एवं संयोजक, राज्य स्तरीय बैंकर्स समिति, बैंक आफ बड़ौदा, गोमती नगर, उ0प्र0, लखनऊ को इस अनुरोध के साथ प्रेषित कि कृपया इसे अपने स्तर से भी सभी बैंकों को उपलब्ध कराते हुए फसल ऋण वितरण लक्ष्य को प्राप्त करने हेतु आवश्यक निर्देश जारी करने का कष्ट करें।
3. महाप्रबन्धक, राष्ट्रीय कृषि एवं ग्रामीण बैंक, उ0प्र0 क्षेत्रीय कार्यालय, 11-विपिन खण्ड, गोमती नगर, लखनऊ।
4. लीड बैंक मैनेजर, समस्त जनपद, उ0प्र0।
5. संयुक्त कृषि निदेशक, (उर्वरक), कृषि भवन, लखनऊ, उत्तर प्रदेश।

(सोराज सिंह)  
कृषि निदेशक,  
उत्तर प्रदेश।

## Target for Crop Loan Distribution in Kharif 2020

Unit-Lakh Rs.


S.NO	Districts	Co-Operative Bank	Commercial Bank	Total
1	SAHARANPUR	51625.00	126950.59	178575.59
2	MUZAFFARNAGAR	44545.00	93873.30	138418.30
3	SHAMALI	20650.00	58132.76	78782.76
4	MEERUT	56050.00	130734.52	186784.52
5	BAGPAT	17700.00	75361.42	93061.42
6	B.SHAHAR	32450.00	170045.28	202495.28
7	GHAZIABAD	6490.00	18569.67	25059.67
8	G.BUDDHA NGR.	8850.00	12981.56	21831.56
9	HAPUD	19175.00	62715.00	81890.00
10	ALIGARH	3540.00	162550.16	166090.16
11	HATHARAS	3540.00	99155.05	102695.05
12	ETAH	3835.00	85113.24	88948.24
13	KANSHGANJ	1770.00	67810.11	69580.11
14	AGRA	3540.00	159164.80	162704.80
15	MATHURA	5900.00	106822.88	112722.88
16	FIROZABAD	8850.00	68836.86	77686.86
17	MAINPURI	2360.00	62246.93	64606.93
18	BAREILLY	9440.00	120376.15	129816.15
19	BUDAUN	1770.00	82801.40	84571.40
20	SHAHJAHANPUR	11210.00	111142.92	122352.92
21	PILIBHIT	18290.00	78875.91	97165.91
22	BIJNOR	69620.00	140503.46	210123.46
23	MORADABAD	7670.00	82672.72	90342.72
24	AMROHA	14750.00	73682.59	88432.59
25	RAMPUR	29500.00	75244.64	104744.64
26	SAMBHAL	5605.00	71319.47	76924.47
27	FARRUKHABAD	3540.00	51793.86	55333.86
28	KANNAUJ	5605.00	40153.70	45758.70
29	ETAWAH	2950.00	25483.78	28433.78
30	AURAIYA	2950.00	10429.38	13379.38
31	KANPUR CITY	3245.00	32904.36	36149.36
32	KANPUR DEHAT	1475.00	33702.12	35177.12
33	FATEHPUR	295.00	61933.12	62228.12
34	ALLAHABAD	767.00	51689.07	52456.07
35	KAUSHAMBI	295.00	16051.05	16346.05
36	PRATAPGARH	1770.00	53624.66	55394.66
37	JHANSI	7670.00	73345.88	81015.88
38	LALITPUR	4130.00	37185.04	41315.04
39	JALAUN	9440.00	48054.02	57494.02
40	HAMIRPUR	2950.00	46825.34	49775.34
41	MAHOBA	2655.00	35151.60	37806.60
42	BANDA	2950.00	59622.67	62572.67

संयुक्त कृषि विभाग (सि.स.वि.)  
कृषि भवन, लखनऊ।

## Target for Crop Loan Distribution in Kharif 2020

Unit-Lakh Rs.

S.NO	Districts	Co-Operative Bank	Commercial Bank	Total
43	CHITRAKUT	2655.00	22413.99	25068.99
44	VARANASI	295.00	22629.12	22924.12
45	CHANDAULI	295.00	36509.31	36804.31
46	GHAZIPUR	1534.00	50622.42	52156.42
47	JAUNPUR	295.00	48340.22	48635.22
48	MIRZPUR	5605.00	35964.07	41569.07
49	SONBHADRA	3835.00	21030.48	24865.48
50	S. RAVI DAS NGR	295.00	18130.47	18425.47
51	AZAMGARH	472.00	67956.41	68428.41
52	MAU	590.00	38374.16	38964.16
53	BALLIA	295.00	53377.09	53672.09
54	GORAKHPUR	295.00	96932.34	97227.34
55	MHARAJGANJ	295.00	44823.38	45118.38
56	DEORIA	295.00	73046.94	73341.94
57	KUSHI NAGAR	295.00	105881.12	106176.12
58	BASTI	295.00	58716.95	59011.95
59	SIDDHARTH NAGAR	295.00	78717.75	79012.75
60	SANT KABIR NGR	295.00	33526.11	33821.11
61	LUCKNOW	2065.00	29525.03	31590.03
62	UNNAO	4425.00	41216.89	45641.89
63	RAEBARELI	4720.00	57445.88	62165.88
64	SITAPUR	295.00	125553.09	125848.09
65	HARDOI	295.00	115746.02	116041.02
66	KHERI	41300.00	131649.82	172949.82
67	FAIZABAD	1475.00	47304.70	48779.70
68	AMBEDKAR NAGAR	1180.00	46258.17	47438.17
69	SULTANPUR	295.00	24802.28	25097.28
70	BARABANKI	3245.00	86199.64	89444.64
71	AMETHI	472.00	18105.32	18577.32
72	GONDA	0.00	116646.66	116646.66
73	BALRAMPUR	0.00	59564.44	59564.44
74	BAHRAICH	295.00	83160.85	83455.85
75	SHRAVASTI	295.00	26397.64	26692.64
999	UTTAR PRADESH	590000.00	4992201.78	5582201.78

  
 24.04.2020  
 (Signature)  
 (Signature)

## Target for Crop Loan Distribution in Rabi 2020-21

Unit-Lakh Rs.


S.NO	Districts	Co-Operative Bank	Commercial Bank	Total
1	SAHARANPUR	35875.00	231988.39	267863.39
2	MUZAFFARNAGAR	30955.00	176672.44	207627.44
3	SHAMALI	14350.00	103824.13	118174.13
4	MEERUT	38950.00	241226.78	280176.78
5	BAGPAT	12300.00	127292.12	139592.12
6	B.SHAHAR	22550.00	281192.92	303742.92
7	GHAZIABAD	4510.00	33079.51	37589.51
8	G.BUDDHA NGR.	6150.00	26597.35	32747.35
9	HAPUD	13325.00	109510.00	122835.00
10	ALIGARH	2460.00	246675.24	249135.24
11	HATHARAS	2460.00	151582.58	154042.58
12	ETAH	2665.00	130757.35	133422.35
13	KANSHGANJ	1230.00	103140.16	104370.16
14	AGRA	2460.00	241597.20	244057.20
15	MATHURA	4100.00	164984.32	169084.32
16	FIROZABAD	6150.00	110380.28	116530.28
17	MAINPURI	1640.00	95270.40	96910.40
18	BAREILLY	6560.00	188164.22	194724.22
19	BUDAUN	1230.00	125627.09	126857.09
20	SHAHJAHANPUR	7790.00	175739.37	183529.37
21	PILIBHIT	12710.00	133038.87	145748.87
22	BIJNOR	48380.00	266805.19	315185.19
23	MORADABAD	5330.00	130184.08	135514.08
24	AMROHA	10250.00	122398.89	132648.89
25	RAMPUR	20500.00	136616.96	157116.96
26	SAMBHAL	3895.00	111491.71	115386.71
27	FARRUKHABAD	2460.00	80540.80	83000.80
28	KANNAUJ	3895.00	64743.04	68638.04
29	ETAWAH	2050.00	40600.68	42650.68
30	AURAIYA	2050.00	18019.07	20069.07
31	KANPUR CITY	2255.00	51969.04	54224.04
32	KANPUR DEHAT	1025.00	51740.68	52765.68
33	FATEHPUR	205.00	93137.17	93342.17
34	ALLAHABAD	533.00	78151.11	78684.11
35	KAUSHAMBI	205.00	24314.07	24519.07
36	PRATAPGARH	1230.00	81861.98	83091.98
37	JHANSI	5330.00	116193.82	121523.82
38	LALITPUR	2870.00	59102.57	61972.57
39	JALAUN	6560.00	79681.02	86241.02
40	HAMIRPUR	2050.00	72613.00	74663.00
41	MAHOBA	1845.00	54864.90	56709.90
42	BANDA	2050.00	91809.00	93859.00

24.04.2021  
 संयुक्त कृषि निदेशक (सिंचाई)  
 कृषि, रा.स.स.स.

**Target for Crop Loan Distribution in Rabi 2020-21**

Unit-Lakh Rs.

S.NO	Districts	Co-Operative Bank	Commercial Bank	Total
43	CHITRAKUT	1845.00	35758.49	37603.49
44	VARANASI	205.00	34181.19	34386.19
45	CHANDAULI	205.00	55001.46	55206.46
46	GHAZIPUR	1066.00	77168.62	78234.62
47	JAUNPUR	205.00	72747.84	72952.84
48	MIRZPUR	3895.00	58458.61	62353.61
49	SONBHADRA	2665.00	34633.21	37298.21
50	S. RAVI DAS NGR	205.00	27433.21	27638.21
51	AZAMGARH	328.00	102314.62	102642.62
52	MAU	410.00	58036.25	58446.25
53	BALLIA	205.00	80303.13	80508.13
54	GORAKHPUR	205.00	145636.02	145841.02
55	MHARAJGANJ	205.00	67472.56	67677.56
56	DEORIA	205.00	109807.92	110012.92
57	KUSHI NAGAR	205.00	159059.19	159264.19
58	BASTI	205.00	88312.93	88517.93
59	SIDDHARTH NAGAR	205.00	118314.12	118519.12
60	SANT KABIR NGR	205.00	50526.67	50731.67
61	LUCKNOW	1435.00	45950.05	47385.05
62	UNNAO	3075.00	65387.84	68462.84
63	RAEBARELI	3280.00	89968.82	93248.82
64	SITAPUR	205.00	188567.13	188772.13
65	HARDOI	205.00	173856.52	174061.52
66	KHERI	28700.00	230724.73	259424.73
67	FAIZABAD	1025.00	72144.54	73169.54
68	AMBEDKAR NAGAR	820.00	70337.25	71157.25
69	SULTANPUR	205.00	37440.93	37645.93
70	BARABANKI	2255.00	131911.96	134166.96
71	AMETHI	328.00	27537.97	27865.97
72	GONDA	0.00	174969.99	174969.99
73	BALRAMPUR	0.00	89346.66	89346.66
74	BAHRAICH	205.00	124978.77	125183.77
75	SHRAVASTI	205.00	39833.96	40038.96
999	UTTAR PRADESH	410000.00	7963302.68	8373302.68

  
 24.04.2020  
 सहायक कृषि विकास अधिकारी  
 कृषि भवन, लखनऊ।





बैंक ऑफ बड़ौदा Bank of Baroda

ल.अं/46/एस.एल.बी.सी./247

27.04.2020

राज्य स्तरीय बैंकर्स समिति (उ.प्र.) के समस्त अग्रणी बैंको को पत्र

महोदय,

विषय: वर्ष 2020-21 के लिए किसान क्रेडिट कार्ड के लक्ष्य के सम्बन्ध में।

कृपया उपरोक्त विषयक कृषि निदेशक, उत्तर प्रदेश के पत्रांक जे.डी.ए.(एस.)- 764/के.सी.सी. 01-2017/2020-21: लखनऊ दिनांक 25.04.2020 का सन्दर्भ ग्रहण करने का कष्ट करें।

इस पत्र के माध्यम से वर्ष 2020- 21 के लिए नोडल विभाग द्वारा किसान क्रेडिट कार्ड के नवीनीकरण एवं नये किसान क्रेडिट कार्ड जारी करने हेतु लक्ष्यों के जनपदवार निर्धारण के सम्बन्ध में अवगत कराया गया है।

हम प्राप्त लक्ष्यों की जनपदवार सूची आपको इस आशय एवं अनुरोध के साथ प्रेषित कर रहे हैं कि इन लक्ष्यों का जनपद स्तर पर अग्रणी बैंक प्रबन्धक के माध्यम से समस्त बैंक शाखाओं के मध्य वितरण करने हेतु आवश्यक दिशा - निर्देश जारी करने का कष्ट करें।

कृपया लक्ष्यों के वितरण के पश्चात वितरण की बैंकवार सूची भी हमारे कार्यालय को प्रेषित करें।

भवदीय,

--ह0--

(बलबीर सिंह लुथरा)

उप महाप्रबंधक

राज्य स्तरीय बैंकर्स समिति (उ0 प्र0)

संलग्नक: उपरोक्तानुसार

प्रतिलिपि: समस्त अग्रणी जिला प्रबन्धक को सूचनार्थ एवं जनपद स्तर पर आयोजित होने वाले डी.सी.सी की बैठको में बैंक प्रतिनिधियों के मध्य वितरित करने हेतु प्रेषित।

  
(बलबीर सिंह लुथरा)

उप महाप्रबंधक

राज्य स्तरीय बैंकर्स समिति (उ0 प्र0)

संलग्नक: उपरोक्तानुसार

"अपनी भाषाओं को बनाएं कारोबार की भाषा"

अंचल कार्यालय : लखनऊ अंचल, "बड़ौदा हाउस", वी-23, विभूति खण्ड, गोमती नगर, लखनऊ-226 010

Zonal Office : Lucknow Zone, "Baroda House", V-23, Vibhuti Khand, Gomti Nagar, Lucknow-226 010

फोन/Phone : +91-522-6677630, 6677631, फैक्स/Fax : +91-522-6677732, ई-मेल/E-mail : zm.upu@bankofbaroda.com

कृषि निदेशालय, उत्तर प्रदेश,  
कृषि भवन, लखनऊ।

पत्रांक : जे0डी0ए0(एस0) - 764 /के0सी0सी0-01-2017/2020-21 :लखनऊ दिनांक 25 अप्रैल, 2020.

1. संयुक्त कृषि निदेशक,  
समस्त मण्डल, उत्तर प्रदेश।
2. उप कृषि निदेशक,  
समस्त मण्डल, उत्तर प्रदेश।
3. जिला कृषि अधिकारी,  
समस्त मण्डल, उत्तर प्रदेश।

विषय : वर्ष 2020-21 के लिए किसान क्रेडिट कार्ड के लक्ष्य के सम्बन्ध में।

महोदय,

विभाग द्वारा वर्ष 2020-21 के लिए किसान क्रेडिट कार्ड के नवीनीकरण एवं नये किसान क्रेडिट कार्ड के लक्ष्यों का निर्धारण कर दिया गया है, जो पत्र के साथ संलग्न कर प्रेषित किया जा रहा है। भारत सरकार द्वारा प्रदेश के समस्त पी0 एम0 किसान के लाभार्थियों को किसान क्रेडिट कार्ड उपलब्ध कराने को निर्देशित किया गया है। अतः तदनुसार नये किसान क्रेडिट कार्ड का लक्ष्य निर्धारित किया गया है। कृपया इस लक्ष्य को जनपद स्तर पर आयोजित होने वाली डी0एल0बी0सी0 की बैठकों में बैंक प्रतिनिधियों को उपलब्ध करा दें। आप अवगत ही हैं कि आधुनिक खेती में फसली ऋण एक महत्वपूर्ण स्थान रखता है। यह कृषकों को समय से इनपुट ब्यवस्था में सहायक है। अतः आवश्यक है कि जिलाधिकारी की अध्यक्षता में आयोजित होने वाली डी0एल0बी0सी0 की बैठकों की समीक्षा बिन्दु में किसान क्रेडिट कार्ड वितरण को समीक्षा विन्दु के रूप में शामिल कराने कष्ट करें ताकि जिलाधिकारी द्वारा की जा रही समीक्षा में किसान क्रेडिट कार्ड की प्रगति की भी समीक्षा हो सके। बैंक की कार्यवृत्त से अधोहस्ताक्षरी को भी अवगत करावें।

संलग्नक : उपरोक्तानुसार

भवदीय,

(सोराज सिंह)  
कृषि निदेशक, उत्तर प्रदेश।


पत्रांक एवं दिनांक - उपरोक्तानुसार

1. महाप्रबन्धक एवं संयोजक, राज्य स्तरीय बैंकर्स समिति, 30 प्र0 अन्वल कार्यालय, पूर्वी 30प्र0 अन्वल, बड़ौदा हाउस, बी-23 विभूति स्प्रण्ड गोमती नगर लखनऊ को इस अनुरोध के साथ प्रेषित कि कृपया इसे अपने स्तर से भी सभी बैंको के प्रतिनिधियों को उपलब्ध कराते हुए किसान क्रेडिट कार्ड के वितरण लक्ष्य को प्राप्त करने हेतु आवश्यक कार्यवाही करने का कष्ट करें।
2. प्रबन्ध निदेशक, 30 प्र0 कोआपरेटिव बैंक, 15-विधानसभा मार्ग, लालबाग लखनऊ 30प्र0।
3. संयुक्त कृषि निदेशक, उर्वरक कृषि भवन लखनऊ को संलग्नकों सहित।
4. जिलाधिकारी, समस्त जनपद उत्तर प्रदेश को इस अनुरोध के साथ प्रेषित कि कृपया कृषि में फसली ऋण के महत्व को ध्यान में रखते हुए फसली ऋण प्राप्त करने का एक मात्र साधन " किसान क्रेडिट कार्ड " के वितरण की समीक्षा अपनी अध्यक्षता में होने वाली डी0एल0बी0सी0 की बैठक में करने का कष्ट करें।
5. लीड बैंक मैनेजर, समस्त जनपद उत्तर प्रदेश द्वारा जिला कृषि अधिकारी।

(सोराज सिंह)  
कृषि निदेशक, उत्तर प्रदेश।

**DISTRICT WISE AND AGENCIE WISE TARGET OF KISAN CREDIT CARDS DURING 2020-21**

S.NO	DISTRICTS	RENUAL				NEW				TOTAL																																																																																																																																																																																																																																																																																																																																																																																																																																																																			
		CO-OPERATIVE BANK	COMMERCIAL BANK	TOTAL	CO-OPERATIVE BANK	COMMERCIAL BANK	TOTAL	CO-OPERATIVE BANK	COMMERCIAL BANK	TOTAL	CO-OPERATIVE BANK	COMMERCIAL BANK	TOTAL																																																																																																																																																																																																																																																																																																																																																																																																																																																																
		1	SAHARANPUR	7063	26530	33593	5166	19405	24572	12229	45935	58165	2	MUZAFFARNAGAR	3793	25229	29022	2774	18454	21228	6567	43683	50250	3	SHAMALI	2772	16927	19699	2028	12381	14409	4800	29308	34108	0	SAHARANPUR DIV.	13628	68686	82314	9968	50240	60208	23596	118926	142522	4	MEERUT	7031	36926	43957	5143	27009	32152	12174	63935	76109	5	BAGPAT	4743	29172	33915	3469	21338	24807	8212	50510	58722	6	B.SHAHAR	3754	52214	55968	2746	38192	40938	6500	90406	96906	7	GHAZIABAD	4910	42020	46930	3591	30735	34327	8501	72755	81257	8	G.BUDDHA NGR.	2093	23105	25198	1531	16900	18431	3624	40005	43629	9	HAPUD	2745	25102	27847	2008	18361	20369	4753	43463	48216	0	MEERUT DIV.	25276	208539	233815	18488	152536	171024	43764	361075	404839	10	ALIGARH	15921	73334	89255	11645	53640	65285	27566	126974	154540	11	HATHARAS	2751	30069	32820	2012	21994	24006	4763	52063	56826	12	ETAH	3019	28023	31042	2208	20497	22706	5227	48520	53748	13	KANSHGANJ	3164	23910	27074	2314	17489	19803	5478	41399	46877	0	ALIGARH DIV.	24855	155336	180191	18180	113620	131800	43035	268956	311991	14	AGRA	6392	83295	89687	4675	60926	65601	11067	144221	155288	15	MATHURA	6081	67216	73297	4448	49165	53613	10529	116381	126910	16	FIROZABAD	10710	34030	44740	7834	24891	32725	18544	58921	77465	17	MAINPURI	4015	48309	52324	2937	35336	38272	6952	83645	90596	0	AGRA DIV.	27198	232850	260048	19894	170318	190212	47092	403168	450260	18	BAREILLY	4582	4441	9023	3351	3248	6600	7933	7689	15623	19	BUDAUN	2984	27597	30581	2183	20186	22368	5167	47783	52949	20	SHAHJAHANPUR	11455	21699	33154	8379	15872	24250	19834	37571	57404	21	PILIBHIT	2153	19532	21685	1575	14287	15861	3728	33819	37546	0	BAREILLY DIV.	21174	73269	94443	15488	53593	69080	36662	126862	163523	22	BIJNOR	18291	63358	81649	13379	46343	59722	31670	109701	141371	23	MORADABAD	2958	51600	54558	2164	37743	39906	5122	89343	94464	24	AMROHA	44019	74597	118616	32198	54564	86761	76217	129161	205377	25	RAMPUR	2721	35456	38177	1990	25934	27925	4711	61390	66102	26	SAMBHAL	9191	35125	44316	6723	25692	32415	15914	60817	76731	0	MORADABAD DIV.	77180	260136	337316	56453	190276	246729	133633	450412	584045	27	FARRUKHABAD	12062	27810	39872	8823	20342	29164	20885	48152	69036	28	KANNAUJ	5754	25860	31614	4209	18915	23124	9963	44775	54738	29	ETAWAH	3001	26918	29919	2195	19689	21884	5196	46607	51803	30	AURAIYA	3850	22693	26543	2816	16599	19415	6666	39292	45958	31	KANPUR CITY	8824	17596	26420	6454	12871	19325	15278	30467	45745	32	KANPUR DEHAT	7755	41721	49476	5672	30517	36189	13427	72238	85665	0	KANPUR DIV.	41246	162598	203844	30169	118932	149101	71415	281530	352945	33	FATEHPUR	615	41780	42395	450	30560	31010	1065	72340	73405	34	PRAYAGRAJ	0	54530	54530	0	39886	39886	0	94416	94416	35	KAUSHAMBI	0	24630	24630	0	18016	18016	0

  
 सहायक निदेशक (कृषि)

**DISTRICT WISE AND AGENCIE WISE TARGET OF KISAN CREDIT CARDS DURING 2020-21**

S.NO	DISTRICTS	RENUAL			NEW			TOTAL		
		CO-OPERATIVE BANK	COMMERCIAL BANK	TOTAL	CO-OPERATIVE BANK	COMMERCIAL BANK	TOTAL	CO-OPERATIVE BANK	COMMERCIAL BANK	TOTAL
36	PRATAPGARH	27016	37250	64266	19761	27246	47007	46777	64496	111273
0	PRAYAGRAJ DIV.	27631	158190	185821	20211	115708	135919	47842	273898	321740
37	JHANSI	4070	80041	18016	2977	58546	61523	7047	138587	145634
38	LALITPUR	5449	19656	4985	3986	14377	18363	9435	34033	43468
39	JALAUN	5391	41193	7410	3943	30131	34074	9334	71324	80658
0	JHANSI DIV.	14910	140890	30411	10906	103054	113960	25816	243944	269760
40	HAMIRPUR	3675	29896	29896	2688	19179	21867	6363	45400	51763
41	MAHOBA	3960	42422	46382	2897	31030	33926	6857	73452	80308
42	BANDA	20112	49051	69163	14711	35878	50589	34823	84929	119752
43	CHITRAKUT	12038	17215	29253	8805	12592	21397	20843	29807	50650
0	CHITRAKUT D. DIV	38785	134909	174694	29101	98679	127780	68886	233588	302474
44	VARANASI	820	14986	15806	600	10961	11561	1420	25947	27367
45	CHANDAULI	5128	13698	18826	3751	10019	13770	8879	23717	32596
46	GHAZIPIUR	10227	23561	33788	7481	17234	24714	17708	40795	58502
47	JAINPUR	0	51611	51611	0	37751	37751	0	89362	89362
0	VARANASI DIV.	16175	103858	120031	11831	75965	87797	28006	179821	207828
48	MIRZAPUR	6172	38696	44868	4514	28304	32819	10686	67000	77687
49	SONBHADRA	185	28042	28227	135	20511	20647	320	48553	48874
50	S. RAVI DAS NGR	4351	21710	26061	3183	18880	19062	7534	37590	45123
0	MIRZAPUR DIV.	10708	88448	99156	7832	64695	72528	18540	163143	171684
51	AZAMGARH	0	83880	83880	0	61354	61354	0	145234	145234
52	MAU	20369	30434	50803	14899	22261	37160	35268	52695	87963
53	BALLIA	76	55355	55431	56	40489	40545	132	95844	95976
0	AZAMGARH DIV.	20445	169669	190114	14954	124104	139059	35399	283773	329173
54	GORAKHPUR	0	68105	68105	0	49815	49815	0	117920	117920
55	MHARAJGANJ	0	40381	40381	0	29537	29537	0	69918	69918
56	DEORIA	0	42338	42338	0	30968	30968	0	73306	73306
57	KUSHI NAGAR	0	49174	49174	0	35968	35968	0	85142	85142
0	GORAKHPUR DIV.	0	199998	199998	0	146288	146288	0	346286	346286
58	BASTI	0	46903	46903	0	34307	34307	0	81210	81210
59	SIDDHARTH NAGAR	0	28848	28848	0	21101	21101	0	49949	49949
60	SANT KABIR NGR	0	51883	51883	0	37950	37950	0	89833	89833
0	BASTI DIV.	0	127634	127634	0	93358	93358	0	220992	220992
61	LUCKNOW	4432	30487	34919	3242	22300	25541	7674	52787	60460
62	UNNAO	17424	49013	66437	12745	35850	48595	30169	84863	115032
63	RAEBARELI	5471	45802	51273	4002	33502	37504	9473	79304	88777
64	SITAPUR	0	37997	37997	0	27793	27793	0	65790	65790
65	HARDOI	10	75235	75245	7	55031	55038	17	130266	130283
66	KHERI	10379	51209	61588	7592	37457	45048	17971	88666	106636
0	LUCKNOW DIV.	37716	289743	327459	27587	211932	239519	65303	501675	566978
67	AYODHYA	6670	34587	41267	4879	25306	30185	11549	59903	71452

25-01-2020  
2020-21

**DISTRICT WISE AND AGENCIE WISE TARGET OF KISAN CREDIT CARDS DURING 2020-21**

S.NO	DISTRICTS	RENUAL			NEW			TOTAL		
		CO-OPERATIVE BANK	COMMERCIAL BANK	TOTAL	CO-OPERATIVE BANK	COMMERCIAL BANK	TOTAL	CO-OPERATIVE BANK	COMMERCIAL BANK	TOTAL
68	AMBEDKAR NAGAR	4462	25521	29983	3264	18667	21931	7726	44188	51914
69	SULTANPUR	0	38248	38248	0	27976	27976	0	66224	66224
70	BARABANKI	43185	122362	165547	31588	89502	121089	74773	211864	286636
71	AMETHI	0	42910	42910	0	31386	31386	0	74296	74296
0	AYODHYA DIV.	64317	263638	317955	39730	192838	232568	94047	456476	550523
72	GONDA	0	39318	39318	0	28759	28759	0	68077	68077
73	BALRAMPUR	0	22344	22344	0	16343	16343	0	38687	38687
74	BAHRAICH	0	42315	42315	0	30951	30951	0	73266	73266
75	SHRAVASTI	0	23265	23265	0	17017	17017	0	40282	40282
0	DEVI PATAN DIV.	0	127242	127242	0	93071	93071	0	220313	220313
999	UTTAR PRADESH	452244	2965631	3417875	330793	2169207	2500000	783037	5134838	5917875

*25.04.2020*

## PROGRESS UNDER INSURANCE (PAIS) SCHEMES

## KISAN CREDIT CARD/CROP LOAN

AS ON March 2020

(Amt. In Lacs)

Sr. No.	NAME OF BANK	FARMERS COVERED UNDER					
		Personal Accident Insurance Scheme(PAIS)					
		During the year	Cumulative (Since inception) No.	Lodgement of Claims		Claims settled	
No.	Amt.			No.	Amt.		
1	ALLAHABAD BANK	161590	772839	0	0	0	0
2	BANK OF BARODA	108213	647159	0	0	0	0
3	BANK OF INDIA	97627	640190	0	0	0	0
4	CANARA BANK	18450	590515	91	45.5	15	6.5
5	CENTRAL BANK OF INDIA	19345	251578	0	0	0	0
6	PUNJAB NATIONAL BANK	68711	828372	85	66.84	31	24.53
7	STATE BANK OF INDIA	110797	947715	0	0	0	0
8	SYNDICATE BANK	80651	627137	0	0	0	0
9	UNION BANK OF INDIA	53489	519344	8	2.14	0	0
	<b>LEAD BANKS TOTAL</b>	<b>718873</b>	<b>5824849</b>	<b>184</b>	<b>114.48</b>	<b>46</b>	<b>31.03</b>
10	ANDHRA BANK	627	1425	0	0	0	0
11	BANK OF MAHARASHTRA	345	814	0	0	0	0
12	CORPORATION BANK	7400	75252	10	3	1	0.5
13	INDIAN BANK	2519	62213	0	0	0	0
14	INDIAN OVERSEAS BANK	5043	136376	0	0	0	0
15	ORIENTAL BANK OF COMMERCE	17852	196418	0	0	0	0
16	PUNJAB & SIND BANK	4210	62223	0	0	0	0
17	UCO BANK	3647	113524	0	0	0	0
18	UNITED BANK OF INDIA	2516	29668	0	0	0	0
	<b>NON LEAD BANKS TOTAL</b>	<b>44159</b>	<b>677913</b>	<b>10</b>	<b>3</b>	<b>1</b>	<b>0.5</b>
19	IDBI LTD.	962	1777	0	0	0	0
20	AXIS BANK	3269	30035	0	0	0	0
21	HDFC BANK LTD.	54655	333389	0	0	469	157
22	ICICI BANK LTD	6888	7840	0	0	0	0
23	INDUSIND BANK LTD.	0	0	0	0	0	0
24	KOTAK MAHINDRA BANK LTD.	0	0	0	0	0	0
25	THE FEDERAL BANK LTD.	116	111	53	25	2	1.5
26	THE JAMMU & KASHMIR BANK LTD.	0	0	0	0	0	0
27	THE KARNATKA BANK LTD	0	0	0	0	0	0
28	THE NAINITAL BANK LTD	847	3802	0	0	0	0
29	THE SOUTH INDIAN BANK LTD.	0	0	0	0	0	0
30	BANDHAN BANK	0	0	0	0	0	0
31	YES BANK	0	0	0	0	0	0
	<b>TOTAL PRIVATE SECTOR BANKS</b>	<b>66737</b>	<b>376954</b>	<b>53</b>	<b>25</b>	<b>471</b>	<b>158.5</b>
	<b>TOTAL COMM. BANKS</b>	<b>829769</b>	<b>6879716</b>	<b>247</b>	<b>142.48</b>	<b>518</b>	<b>190.03</b>
32	ARYAVART BANK	74092	1592711	99	49.5	108	54
33	BARODA UTTAR PRADESH GRAMIN BANK	166005	776699	109	54.5	92	46
34	KASHI GOMTI SAMYUT GRAMIN BANK	23035	249261	0	0	0	0
35	PRATHAMA U P GRAMIN BANK	183974	889595	27	8.5	3	1.5
36	PURVANCHAL KSHETRIYA GRAMIN BANK	83838	741090	55	27.5	13	6.5
	<b>TOTAL REGIONAL RURAL BANKS</b>	<b>530944</b>	<b>4249356</b>	<b>290</b>	<b>140</b>	<b>216</b>	<b>108</b>
	<b>TOTAL COMM. BANKS + TOTAL RRBs</b>	<b>1360713</b>	<b>11129072</b>	<b>537</b>	<b>282.48</b>	<b>734</b>	<b>298.03</b>
37	U P S G V BANK LTD	0	0	0	0	0	0
38	U P COOP BANK LTD	248024	3373654	0	0	0	0
	<b>TOTAL CO-OPERATIVE SECTOR BANKS</b>	<b>248024</b>	<b>3373654</b>	<b>0</b>	<b>0</b>	<b>0</b>	<b>0</b>
	<b>GRAND TOTAL</b>	<b>1608737</b>	<b>14502726</b>	<b>537</b>	<b>282.48</b>	<b>734</b>	<b>298.03</b>

PMFBY RABI 2019-20 [ DISTRICT-WISE ]							24/04/2020			
Sr. No.	DISTRICT	Loanee FARMER	Non Loanee FARMER	Total Insured Farmers	Area Insured	Sum Insured	Premium (Lakh Rs.)			
							Farmer Share	State Share	GOI Share	Total premium
1	Agra	35374	79	35453	18687.29	22492.13	906.19	45.77	45.77	997.73
2	Aligarh	20877	567	21444	15204.94	11433.34	201.26	90.55	90.55	382.35
3	Allahabad	46191	75	46266	36637.19	13234.37	207.69	349.96	349.96	907.61
4	Ambedkar Nagar	27886	143	28029	16292.15	8146.07	122.19	101.42	101.42	325.03
5	Amethi	34004	2	34006	21839.04	11793.08	176.90	88.45	88.45	353.79
6	Amroha	3799	19	3818	2142.78	1216.91	32.47	12.36	12.36	57.19
7	Auraiya	21733	3	21736	18116.96	7358.22	113.53	126.22	126.22	365.98
8	Azamgarh	13500	6422	19922	8769.12	4762.33	71.43	82.39	82.39	236.21
9	Baghpat	1211	0	1211	634.75	457.02	6.86	5.71	5.71	18.28
10	Bahraich	41463	4	41467	30403.99	15199.75	228.00	76.01	76.01	380.01
11	Ballia	18769	9	18778	16812.28	8080.69	123.08	101.60	101.60	326.29
12	Balrampur	7472	85	7557	5285.42	2484.01	37.26	31.05	31.05	99.36
13	Banda	44846	14081	58927	37634.04	16226.88	243.40	696.71	696.71	1636.83
14	Bara Banki	103340	12258	115598	56445.59	29115.71	459.65	550.21	550.21	1560.06
15	Bareilly	13763	2	13765	10216.40	6020.99	90.44	71.61	71.61	233.67
16	Basti	28981	50	29031	24508.07	10808.06	162.12	243.18	243.18	648.48
17	Bhadohi	6266	601	6867	3853.05	1852.16	27.78	70.01	70.01	167.80
18	Bijnor	1523	0	1523	1207.85	868.38	13.03	11.46	11.46	35.95
19	Budaun	17535	6	17541	14872.31	7294.56	118.06	70.45	70.45	258.96
20	Bulandshahr	52227	5	52232	33698.65	18289.98	274.84	181.91	181.91	638.66
21	Chandauli	19153	9	19162	17346.66	7626.13	114.47	117.95	117.95	350.38
22	Chitrakoot	17810	365	18175	16129.63	7090.62	106.36	260.72	260.72	627.80
23	Deoria	25052	3	25055	19503.60	9849.32	147.74	112.77	112.77	373.29
24	Etah	9465	361	9826	7692.83	4279.81	66.51	51.86	51.86	170.23
25	Etawah	20072	16	20088	16025.91	8865.66	163.42	123.12	123.12	409.66
26	Faizabad	34747	9	34756	19035.62	7994.96	119.92	59.96	59.96	239.85
27	Farrukhabad	20294	0	20294	11855.09	8908.60	264.12	26.45	26.45	317.03
28	Fatehpur	58071	2	58073	43157.70	18074.31	271.99	354.42	354.42	980.83
29	Firozabad	19924	418	20342	13242.70	15283.19	378.87	55.12	55.12	489.10
30	Gautam Buddha Nagar	10364	92	10456	6155.43	3693.26	55.40	108.03	108.03	271.45
31	Ghaziabad	2221	37	2258	1255.59	640.35	9.61	11.21	11.21	32.02
32	Ghazipur	36332	3240	39572	20125.12	10471.20	157.49	263.69	263.69	684.87
33	Gonda	9475	127	9602	5541.71	2681.77	40.23	20.11	20.11	80.45
34	Gorakhpur	35893	23	35916	27058.44	13073.42	196.28	196.36	196.36	589.00
35	Hamirpur	33656	1471	35127	42971.22	17610.41	264.15	488.08	488.08	1240.32
36	Hapur	3766	90	3856	2117.59	1478.23	29.64	3.10	3.10	35.85
37	Hardoi	40362	1	40363	30182.41	14643.00	221.05	394.21	394.21	1009.48
38	Hathras	12995	14	13009	8150.54	9910.87	432.25	25.73	25.73	483.70
39	Jalaun	50537	2105	52642	63528.69	30107.81	451.62	855.73	855.73	2163.08
40	Jaunpur	13352	47	13399	6836.49	2691.31	40.43	13.45	13.45	67.33
41	Jhansi	156919	759	157678	165069.12	84555.24	1268.32	4288.26	4288.26	9844.85
42	Kannauj	38011	921	38932	18137.95	14864.00	567.49	401.23	401.23	1369.94
43	Kanpur Dehat	45009	12	45021	34689.78	16139.01	242.08	551.86	551.86	1345.80
44	Kanpur Nagar	47124	9	47133	33383.92	17202.98	375.78	355.28	355.28	1086.34
45	Kasganj	6899	418	7317	4344.74	2584.76	41.22	20.89	20.89	83.00
46	Kaushambi	16394	5309	21703	10109.29	4956.90	74.74	119.29	119.29	313.33
47	Kheri	3864	69	3933	3529.20	1728.78	25.93	4.34	4.34	34.61
48	Kushinagar	33357	7296	40653	25660.99	11419.14	171.29	211.82	211.82	594.93
49	Lalitpur	166933	142	167075	183592.69	83201.67	1248.02	1896.52	1896.52	5041.05
50	Lucknow	21878	2	21880	11458.49	6123.22	95.34	546.91	546.91	1189.15
51	Mahoba	30671	3262	33933	36779.41	15733.74	236.00	929.28	929.28	2094.57
52	Mahrajganj	32572	1543	34115	24847.60	12004.59	180.10	321.74	321.74	823.57
53	Mainpuri	15647	2248	17895	10483.84	6736.71	193.77	114.99	114.99	423.75
54	Mathura	79658	385	80043	69613.21	39079.03	957.72	762.46	762.46	2482.64
55	Mau	11170	6	11176	6286.28	2695.62	40.43	33.69	33.69	107.82
56	Meerut	1450	8	1458	614.42	495.06	9.82	2.72	2.72	15.27
57	Mirzapur	25949	34	25983	27154.44	13052.83	195.79	228.42	228.42	652.63
58	Moradabad	8679	31	8710	6247.46	3081.60	50.07	198.66	198.66	447.39
59	Muzaffarnagar	1721	0	1721	797.03	598.23	9.02	3.67	3.67	16.37
60	Pilibhit	22058	4732	26790	19379.20	10069.94	151.05	93.56	93.56	338.16
61	Pratapgarh	32938	4	32942	19630.16	8401.95	126.03	231.04	231.04	588.12
62	Rae Bareli	83849	12	83861	48629.00	23108.64	350.63	457.68	457.68	1266.00
63	Rampur	22929	10	22939	17930.12	11837.29	178.67	118.64	118.64	415.95
64	Saharanpur	3810	28	3838	2430.89	1750.02	26.25	21.90	21.90	70.05
65	Sambhal	10973	7	10980	7860.14	4928.13	158.10	31.12	31.12	220.34
66	Sant Kabir Nagar	18970	11	18981	16821.23	8325.66	124.88	20.81	20.81	166.51
67	Shahjahanpur	13446	36	13482	11022.63	5189.32	78.36	23.80	23.80	125.96
68	Shamli	2408	45	2453	1239.74	857.33	12.86	7.72	7.72	28.29
69	Shrawasti	19453	8	19461	14090.00	6718.19	100.77	151.06	151.06	402.90
70	Siddharthnagar	24351	3	24354	23936.63	9876.97	148.15	396.56	396.56	941.27
71	Sitapur	31658	95	31753	19621.80	12500.73	187.51	281.11	281.11	749.74
72	Sonbhadra	17889	66	17955	23903.18	11777.13	176.66	366.06	366.06	908.79
73	Sultanpur	35452	1	35453	22273.56	12250.46	183.76	214.38	214.38	612.52
74	Unnao	44505	2894	47399	32942.36	15213.32	228.74	360.12	360.12	948.98
75	Varanasi	8914	59	8973	5003.23	2853.85	42.83	35.63	35.63	114.08
	Grand Total	2151809	73306	2225115	1710688.57	874020.93	15405.92	20352.34	20352.34	56110.59

**बैंक ऑफ़ बड़ौदा Bank of Baroda**

LZ/46/SLBC/PMFBY/242

24.04.2020

**Letter to all Member Lead Banks of SLBC (UP)**

Dear Sir,

**Re: Role of Banks for implementation of Revamped "Pradhan Mantri Fasal Bima Yojana (PMFBY)" and "Restructured Weather Based Crop Insurance Scheme (RWBCIS)"- Opting Out facility to be provide to existing loanee farmers-reg**

We are in receipt of letter ref no. F.No.13017/04/2020-Credit-II, dated 22.04.2020 of MoAFW, GoI, New Delhi (Copy enclosed) regarding above and the operational guideline to be followed by Banks for implementation of Revamped PMFBY & RWBCIS scheme, especially for opting out and opting in of farmers for the crop insurance scheme from **Kharif 2020 season**.

We forward herewith detailed operational guidelines of the Revamped PMFBY & RWBCIS scheme with a request to issue necessary instructions and communication to your Bank Branches for strict compliance of the same.

Yours faithfully,

(Balbir Singh Luthra)  
Dy. General Manager  
SLBC (UP)

Encl: As above.**"अपनी भाषाओं को बनाएं कारोबार की भाषा"**

अंचल कार्यालय : लखनऊ अंचल, "बड़ौदा हाउस", वी-23, विभूति खण्ड, गोमती नगर, लखनऊ-226 010

Zonal Office : Lucknow Zone, "Baroda House", V-23, Vibhuti Khand, Gomti Nagar, Lucknow-226 010

फोन/Phone : +91-522-6677630, 6677631, फैक्स/Fax : +91-522-6677732, ई-मेल/E-mail : zm.upu@bankofbaroda.com



File. No. 13017/04/2020-Credit-II  
Government of India  
Ministry of Agriculture & Farmers Welfare  
Department of Agriculture, Cooperation & Farmers Welfare

Krishi Bhawan, New Delhi  
Dated: 22<sup>nd</sup> April 2020

To,

1. GM, Priority Sector all Public Sector Banks/RRBs/Cooperative Banks implementing PMFBY
2. SLBC Convener of all States

**Subject: Role of Banks for implementation of Revamped "Pradhan Mantri Fasal Bima Yojana (PMFBY)" and "Restructured Weather Based Crop Insurance Scheme (RWBCIS)" – Opting Out facility to be provide to existing loanee farmers- req**

Ref: Gol Letter no 130/15/02/2015 dated 24<sup>th</sup> March 2020.

Sir/Madam,

As you are aware that, during the meeting held on 16<sup>th</sup> March 2020, in the Department of Agriculture, Cooperation and Farmers Welfare, Ministry of Agriculture, New Delhi, with the representatives of the CMDs of all Public and Private Sector banks, under chairmanship of CEO PMFBY, revamped format of the crop insurance scheme, was explained along-with their implications on the activities of the banks.

One of the major developments was that, the scheme has been made Voluntary for all the farmers, including the loanee farmers. This Department, after consultation with all the banks, has formulated the following guidelines regarding the operational procedures to be followed by the Banks implementing PMFBY, especially for opting out and opting in of farmers for the crop insurance scheme.

- i. The scheme will work on an "Opt-out" mode for the existing loanee farmers.
- ii. The Farmers can choose not to participate in the scheme, by giving a signed declaration, mentioning that the farmer does not want to participate in the schemes any time during the year for the upcoming season but atleast **7 days before the enrolment cut-off date**. If application is received within 7 days of cut-off date for enrolment, then the farmer will be removed from compulsory enrolment from the upcoming season.
- iii. Banks need to debit farmer's share of premium in the last 7 days upto enrolment cut-off date. Within 7 days before the enrollment cut-off date, the banks can prepare the final list of farmers who have opted out and all eligible loanee farmers to be covered. Terms and conditions with respect to other activities of the schemes and the related seasonality discipline will remain same.
- iv. Declaration for both 'Opting In' and for 'Opting Out' will have to be submitted by the farmer in the same bank where they have their KCC account.

- v. There shall be separate proforma for the declaration for 'Opting Out' and for 'Opting in' the scheme. The same is provided in the Annexure. The proforma may be printed by individual banks and enough fresh forms should be available in every bank branch.
- vi. Farmers, who do not give any **signed** declaration for opting out in the concerned bank, need to be compulsorily enrolled for the schemes by the banks, **failing which, the concerned branch will be liable to pay admissible claims to farmers.**
- vii. **The loanee farmer who has opted out from the schemes will not be considered by banks for coverage under crop insurance for all his crops and areas and till the time farmer submits an application for Opting in, irrespective of number of seasons or years.**
- viii. Banks will provide all the assistance to the farmers to fill the forms.
- ix. Banks will without fail hand over the acknowledgement receipt of the Declaration from for 'Opting Out' duly signed and with seal of the designated authority, to the farmer.
- x. Banks shall carefully preserve the filled declaration forms submitted by the farmers in both physical and digital formats. The submitted signed forms from the farmer will serve as the proof in case of any grievance or dispute from farmers regarding their coverage under the scheme.
- xi. Banks will ensure enrolment of those farmers who have opted in, after being opted out in the past, **failing which, the concerned branch will be liable to pay admissible claims to farmers.**
- xii. Banks will take consent of farmer for opting out from PMFBY during change in their KCC/crop loan account due to renewal or other modification. This can be done by addition of a separate clause in the KCC application form used for renewal/other modification. Alternatively, the farmer should be asked to submit an opt out application afresh. Unless the farmer submits a signed application for opting out, the bank has to enroll the farmer compulsorily.
- xiii. The banks will compulsorily registered register the choice of the farmer regarding opting out or opting in at the designated fields on the KCC and PMFBY portal.
- xiv. It is a pre-condition for all the farmers to have a bank account in order to get enrolled under PMFBY, PM Kisan and KCC.
- xv. Banks will exempt all those farmers from enrolling into the scheme, who have submitted application for opting out. If any bank, erroneously enrolls the farmer who has actually opted out from the scheme, the bank will have to reverse the premium to the farmer's account and remit amount equal to the claim amount to the Insurance company within 30 days since such an error is brought to light.
- xvi. It is in the interest of the banks too, to get maximum coverage. In view of that, banks can educate or motivate the cultivators regarding the benefits of the Scheme. Banks can liaise or initiate campaigns and other IEC activities with the Insurance

C d It fa Pl  
xvii. xviii. Oc

PMFBY  
ter of

er of  
2020  
tam  
ash  
Shri  
ary  
s.

ed  
wn

a  
e  
d  
d

1-1.

Companies and concerned department of State department. The same can be discussed and flagged during the weekly Thursday Video Conferencing.

- xvii. It is mandatory for the banks to serve its existing clients including non-loanee farmers, either to open their KCC account with the bank or for enrolling them for the PMFBY scheme.
- xviii. Operational Guidelines of PMFBY/RWBCIS would also be revised shortly and will be uploaded on the National Crop Insurance Portal (NCIP) - [www.pmfby.gov.in](http://www.pmfby.gov.in).
- xix. The revamped Schemes will come into force from Kharif 2020 season.

All Banks implementing the schemes are requested to take necessary action and issue appropriate instructions and communication to all the concerned Lead Banks, bank branches and administrative officers for strict compliance. It is also informed that correctness of data entry of enrolment on PMFBY portal within stipulated time needs to be strictly followed as per the seasonality discipline.

Encl: As above

Yours faithfully,

*Ashish Bhutani*  
22.4.20  
(Dr. Ashish Bhutani)  
CEO (PMFBY)

CC: Principal Secretaries of all the implementing State Govts

## (ड) शिक्षा ऋण

### Grant of Education Loans

- शिक्षा मानव संसाधन और देश में विकास व सशक्तिकरण के लिये आवश्यक है। यद्यपि सरकारी प्रयासों के द्वारा सभी के लिये प्राथमिक शिक्षा प्रदान करने तथा उच्च शिक्षा के क्षेत्र में निरंतर वृद्धि हो रही है तथापि उच्च शिक्षा महंगी होने के कारण अनेक गरीब एवं मेधावी छात्र इससे वंचित रह जाते हैं इसके मद्देनज़र वर्ष 2001-02 से सरकार ने शिक्षा ऋण योजना पर ज़ोर दिया ताकि गरीब लेकिन मेधावी छात्र व अन्य सभी को शिक्षा का अधिकार प्राप्त हो सके। विभिन्न बैंकों ने शिक्षा ऋण हेतु अपनी विस्तृत योजनायें तैयार की हैं तथा समय की मांग के अनुसार समय समय पर आवश्यक संशोधन भी किये हैं। उल्लेखनीय है कि वर्ष 2010 में मानव संसाधन विकास मंत्रालय, भारत सरकार ने इकोनामिकली वीकर सेक्शन हेतु ब्याज़ उपदान योजना लागू की थी जिसका लाभ अनेक युवाओं ने प्राप्त किया है।
- योजनांतर्गत त्रैमासांत मार्च 2020 तक की प्रगति रिपोर्ट संलग्नक - 28 के माध्यम से प्रस्तुत है। प्रगति रिपोर्ट के आंकलन से विदित होता है कि वित्तीय वर्ष 2019-20 के दौरान मार्च 2020 तक सभी बैंकों द्वारा कुल -30,963- विद्यार्थियों को रु. 298.07 करोड़ की धनराशि वितरित की गयी है। यह उपलब्धि गत वर्ष की समान अवधि में वितरित -24,710- खाते व रु 844.54 करोड़ की धनराशि के सापेक्ष बेहतर हुई है।
- भारतीय रिजर्व बैंक द्वारा अवगत कराया गया कि माननीय वित्त मंत्री, भारत सरकार, नई दिल्ली द्वारा एक पोर्टल - "Vidya Lakshmi Portal Education Loan Scheme ([www.vidyalakshmi.co.in](http://www.vidyalakshmi.co.in))" की शुरुआत की गयी है जिसके माध्यम से शिक्षा ऋण हेतु ऑनलाइन आवेदन किया जा सकता है। यह पोर्टल NSDL e- Governance Infrastructure Limited तथा वित्तीय सेवाएँ विभाग, नई दिल्ली के सहयोग से संचालित किया जायेगा।

PROGRESS UNDER EDUCATION LOAN					
AS ON March 2020					
(Amt. in Lacs)					
Sl. No.	Name of Bank	Fresh disbursement during the quarter (01.04.2019 To 31.03.2020)		Outstanding as on 31.03.2020	
		A/Cs	Amt	A/Cs	Amt
1	ALLAHABAD BANK	572	2279.55	17201	34913.23
2	BANK OF BARODA	2935	7893.24	16802	35105.38
3	BANK OF INDIA	1790	2544.24	4212	17948.20
4	CANARA BANK	769	2776.87	4324	16936.12
5	CENTRAL BANK OF INDIA	1710	3735.88	5348	23325.49
6	PUNJAB NATIONAL BANK	7765	13219.99	23869	84826.24
7	STATE BANK OF INDIA	4772	12223.61	20427	88600.00
8	SYNDICATE BANK	1758	2322.49	4270	12575.55
9	UNION BANK OF INDIA	2726	5087.09	7665	26642.90
	<b>LEAD BANKS TOTAL</b>	<b>24797</b>	<b>52082.96</b>	<b>104118</b>	<b>340873.11</b>
10	ANDHRA BANK	217	955.25	1327	6492.25
11	BANK OF MAHARASHTRA	199	624.81	463	2054.36
12	CORPORATION BANK	106	514.57	864	3468.00
13	INDIAN BANK	390	1267.69	474	3290.66
14	INDIAN OVERSEAS BANK	597	984.99	2157	8116.64
15	ORIENTAL BANK OF COMMERCE	888	2110.43	6646	22810.59
16	PUNJAB & SIND BANK	253	611.86	1086	2911.02
17	UCO BANK	270	531.61	2178	6783.48
18	UNITED BANK OF INDIA	287	957.68	254	876.03
	<b>NON LEAD BANKS TOTAL</b>	<b>3207</b>	<b>8558.89</b>	<b>15449</b>	<b>56803.03</b>
19	IDBI LTD.	599	1069.37	1215	4719.46
20	AXIS BANK	1197	4963.53	2074	10630.10
21	HDFC BANK LTD.	185	320.08	959	2247.84
22	ICICI BANK LTD	122	423.83	422	1459.65
23	INDUSIND BANK LTD.	0	0.00	0	0.00
24	KOTAK MAHINDRA BANK LTD.	0	0.00	0	0.00
25	THE FEDERAL BANK LTD.	22	156.78	42	260.04
26	THE JAMMU & KASHMIR BANK LTD.	56	125.00	71	287.00
27	THE KARNATKA BANK LTD	8	82.47	32	158.94
28	THE NAINITAL BANK LTD	49	153.98	195	564.04
29	THE SOUTH INDIAN BANK LTD.	5	133.80	21	239.50
30	BANDHAN BANK	2	4.00	1	2.00
31	YES BANK	0	0.00	0	0.00
	<b>TOTAL PRIVATE SECTOR BANKS</b>	<b>2245</b>	<b>7432.84</b>	<b>5032</b>	<b>20568.57</b>
	<b>TOTAL COMM. BANKS</b>	<b>30249</b>	<b>68074.69</b>	<b>124599</b>	<b>418244.71</b>
32	U P S G V BANK LTD	0	0.00	0	0.00
33	U P COOP BANK LTD	0	0.00	0	0.00
	<b>TOTAL CO-OPERATIVE SECTOR BANKS</b>	<b>0</b>	<b>0.00</b>	<b>0</b>	<b>0.00</b>
34	ARYAVART BANK	331	323.46	1531	3997.62
35	BARODA UTTAR PRADESH GRAMIN BANK	77	252.19	1256	3077.37
36	KASHI GOMTI SAMYUT GRAMIN BANK	87	351.27	1303	3374.12
37	PRATHAMA U P GRAMIN BANK	203	756.99	1744	3980.61
38	PURVANCHAL KSHETRIYA GRAMIN BANK	16	49.00	402	942.82
	<b>TOTAL REGIONAL RURAL BANKS</b>	<b>714</b>	<b>1732.91</b>	<b>6236</b>	<b>15372.54</b>
	<b>GRAND TOTAL</b>	<b>30963</b>	<b>69807.60</b>	<b>130835</b>	<b>433617.25</b>

## (च) स्वयं सहायता समूह

### Progress under SHG-bank linkage

- स्वयं सहायता समूह सूक्ष्म उद्यमियों का एक ऐसा पंजीकृत अथवा अपंजीकृत समूह है जिनकी सामाजिक व आर्थिक पृष्ठभूमि एक समान होती है तथा जो एक साथ एकत्र होकर स्वेच्छा से एवं नियमित रूप से छोटी-छोटी बचत द्वारा एक कॉरपस तैयार करते हैं जिसके द्वारा समूह के किसी सदस्य की आकस्मिक आवश्यकताओं की पूर्ति हेतु आन्तरिक लेने-देन किया जा सके। इस ऋण का उचित उपयोग व ससमय अदायगी हेतु समूह के सदस्य आपसी व परस्पर दबाव का उपयोग करते हैं वस्तुतः परस्पर दबाव को प्रभावी समपार्श्विक विकल्प के रूप में स्वीकार किया गया है।
- प्रदेश में विभिन्न बैंक उत्तर प्रदेश भूमि सुधार निगम लिमिटेड तथा उत्तर प्रदेश कृषि विविधिकरण परियोजना (यूपीडास्प) तथा नाबार्ड के सहयोग से समूह गठन व उनके वित्त-पोषण हेतु निरंतर कार्यरत है।
- मार्च 2020 को समाप्त अवधि में बैंकवार विस्तृत रिपोर्ट संलग्नक- 29 के माध्यम से प्रस्तुत है तथा संकलित सूचना निम्नवत है:-

(राशि लाख में)

संस्था	कुल गठित समूह (प्रारम्भ से)	वित्त-पोषित समूह			
		संख्या		धनराशि	
	संख्या	अप्रैल 2019 से मार्च 2020	कुल बकाया समूह संख्या	अप्रैल 2019 से मार्च 2020	कुल बकाया धनराशि
वाणिज्यिक बैंक	186425	3495	142583	1829.33	139510.19
क्षेत्रीय ग्रामीण बैंक	317175	3012	189473	3053.03	75789.86
कुल योग	503600	6507	332056	4882.36	215300.05

- इस क्रम में अवगत कराना है कि नाबार्ड द्वारा ई- शक्ति प्रोजेक्ट का संचालन एस.एच.जी. को डिजिटलाइज्ड करने हेतु किया जा रहा है जो कि एक सराहनीय प्रयास है। इस प्रोजेक्ट के माध्यम से चयनित जनपदों में जहाँ एक ओर एस.एच.जी. समूहों में पारदर्शिता आयी है वहीं दूसरी ओर उन्हें बैंको से ऋण प्राप्त करने में सुविधा हो रही है। इस प्रोजेक्ट के प्रथम चरण में -8- जनपद तथा द्वितीय चरण में प्रदेश के -20- जनपदों का चयन चालू वित्तीय वर्ष के दौरान किया गया है। योजनांतर्गत प्रगति रिपोर्ट संलग्नक - 30 के माध्यम से प्रस्तुत है।
- इसी क्रम में यह भी उल्लेखनीय है कि स्वयं सहायता समूहों के बैंक लिंकेज से सम्बन्धित दस्तावेजीकरण पर स्टैम्प ड्यूटी में छूट हेतु लम्बित प्रकरण प्रदेश शासन स्तर पर पुनर्विचार हेतु आवश्यक है।
- प्रदेश में कोविड- 19 महामारी के प्रकोप के दृष्टिगत उक्त विषय पर गठित एस.एल.बी.सी. की उपसमिति की बैठक Agenda By Circulation के माध्यम से दिनांक 27.04.2020 को सेण्ट्रल बैंक ऑफ इण्डिया के समंवय में आयोजित की गयी।

## PROGRESS OF SELF HELP GROUPS (SHGs)

## LINKAGE WITH THE ASSISTANCE OF BANKS

AS ON MARCH 2020

(Amt. In Lacs)

Sr. No.	Name of Bank	Total SHGs as at the end of current quarter	Total SHGs Savings Linked		New Credit Linked SHGs during the quarter		Total Credit Linked SHGs	
		A/c	A/c	Amt.	A/c	Amt.	A/c	Amt.
1	ALLAHABAD BANK	1258	25531	2572.77	1132	768.45	8309	32778.38
2	BANK OF BARODA	1834	36817	10102.42	0	0.00	25587	22104.64
3	BANK OF INDIA	501	30436	8502.58	227	36.93	21657	17540.13
4	CANARA BANK	1180	6281	5161.10	183	46.25	12724	10425.76
5	CENTRAL BANK OF INDIA	413	10397	1670.19	121	49.31	4639	4335.20
6	PUNJAB NATIONAL BANK	2591	33870	12601.82	397	106.40	32056	22049.48
7	STATE BANK OF INDIA	680	4196	7627.71	95	8.35	20443	7256.21
8	SYNDICATE BANK	377	3018	350.82	530	149.96	1286	1478.27
9	UNION BANK OF INDIA	340	29667	4059.35	89	278.50	9315	15161.78
	LEAD BANKS TOTAL	9174	180213	52648.76	2774	1444.15	136016	133129.85
10	ANDHRA BANK	12	170	36.81	11	9.50	59	69.23
11	BANK OF MAHARASHTRA	12	95	157.50	15	9.00	27	23.00
12	CORPORATION BANK	22	25	11.50	11	26.50	26	54.77
13	INDIAN BANK	40	556	191.98	15	10.50	474	641.01
14	INDIAN OVERSEAS BANK	10	1446	556.60	5	4.00	1472	295.66
15	ORIENTAL BANK OF COMMERCE	98	509	205.67	71	58.66	578	350.49
16	PUNJAB & SIND BANK	65	464	202.06	498	226.65	1419	2353.95
17	UCO BANK	399	399	75.56	85	21.37	120	56.37
18	UNITED BANK OF INDIA	32	26	19.90	7	17.00	56	90.68
	NON LEAD BANKS TOTAL	690	3690	1457.58	718	383.18	4231	3935.16
19	IDBI LTD.	6	2518	870.93	0	0.00	2321	2429.82
20	AXIS BANK	0	0	3.75	0	0.00	10	6.36
21	HDFC BANK LTD.	0	0	0.00	0	0.00	0	0.00
22	ICICI BANK LTD	0	0	0.00	0	0.00	0	0.00
23	INDUSIND BANK LTD.	0	0	0.00	0	0.00	0	0.00
24	KOTAK MAHINDRA BANK LTD.	0	0	0.00	0	0.00	0	0.00
25	THE FEDERAL BANK LTD.	0	0	0.00	0	0.00	0	0.00
26	THE JAMMU & KASHMIR BANK LTD.	0	0	0.38	0	0.00	1	5.00
27	THE KARNATKA BANK LTD	0	0	0.00	0	0.00	0	0.00
28	THE NAINITAL BANK LTD	0	0	0.00	0	0.00	0	0.00
29	THE SOUTH INDIAN BANK LTD.	0	0	0.00	0	0.00	0	0.00
30	BANDHAN BANK	4	4	4.00	3	2.00	4	4.00
31	YES BANK	0	0	0.00	0	0.00	0	0.00
	TOTAL PRIVATE SECTOR BANKS	10	2522	879.06	3	2.00	2336	2445.18
	TOTAL COMM. BANKS	9874	186425	54985.40	3495	1829.33	142583	139510.19
34	ARYAVART BANK	3014	86092	14520.43	570	319.36	40415	22343.03
35	BARODA UTTAR PRADESH GRAMIN BANK	2595	59920	12887.31	1099	814.00	34679	32704.29
36	KASHI GOMTI SAMYUT GRAMIN BANK	910	38676	7456.81	138	324.97	19716	5829.84
37	PRATHAMA U P GRAMIN BANK	1385	66119	10833.69	556	1082.70	29244	11229.70
38	PURVANCHAL KSHETRIYA GRAMIN BANK	935	66368	24246.03	649	512.00	65419	3683.00
	TOTAL REGIONAL RURAL BANKS	8839	317175	69944.27	3012	3053.03	189473	75789.86
	GRAND TOTAL	18713	503600	124929.67	6507	4882.36	332056	215300.05

## Reporting of Cumulative progress under Women Self Help Group (WSHG) Scheme

Name of RO: UPRO

Cumulative status as on 31 March 2020

Sr. No.	District	Name of anchor agencies	Cumulative No. of WSHGs sanctioned for promotion	Cumulative No. of WSHGs saving linked	Cumulative No. of WSHGs credit linked
1	2	3	4	9	11
1	Balrampur	Akhand Jyoti Jan Kalyan Sewa Samiti	359	474	0
		Paramlal Seva Samiti	300	145	0
		Sarthak Foundation	248	7	0
		Jan Seva Samiti	93	54	9
District Total			1000	680	9
2	Chandauli	Janhit foundation	2000	678	42
		Other agencies (for conduct of CBP during the year)	0.0	0	0
District Total			2000.0	678	42.0
3	Chitrakoot	Janhit Foundation	1000	586	31
District Total			1000	586	31
4	Jaunpur	Mahila Prabodhini Foundation	2000	2113	701
		Jan sewashram Chakranagaram	775	665	37
		Janhit foundation	225	221	0
District Total			3000	2999	738
5	Kaushambi	RGMVP	1000	1965	411
District Total			1000	1965	411
6	Mahoba	RGMVP	800	1753	185
District Total			800	1753	185
7	Mirzapur	Mahila Prabodhini Foundation	2500	2225	741
District Total			2500	2225	741
8	Sonebhadra	RGCT	600	1790	168
		Janhit foundation	1000	350	27
District Total			1600	2140	195.00
9	Review Meetings		0	0	0
State Total			12900	13026	2352



संयुक्त देयता समूह  
Joint Liability Group

- संयुक्त देयता समूह 4 से 10 व्यक्तियों का अनौपचारिक समूह है जो एकल या समूह प्रक्रिया के द्वारा परस्पर गारंटी पर बैंक ऋण प्राप्त करने के उद्देश्य से एक साथ जुड़ते हैं। प्राथमिक तौर पर संयुक्त देयता समूह का गठन छोटे काश्तकारों तथा जमीन के मालिकाना अधिकार के बिना खेती करने वाले पट्टेदारी किसानों को लेकर किया जा सकता है।
- वित्तीय वर्ष 2019-20 हेतु समीक्षा अवधि के दौरान संयुक्त देयता समूह योजनांतर्गत -5,70,192- नये लाभार्थियों को योजना का लाभ प्रदान किया गया है तथा योजना के प्रारम्भ से अभी तक यह संख्या -10,23,990- रही है।
- योजनांतर्गत प्रगति संलग्नक- 31 के माध्यम से प्रस्तुत है।

Position of Joint Liability Groups (JLG)					
Progress for Quarter Ended March 2020					
(Amt. in lac)					
SL. NO.	Name of Bank	Advance Amt (01.04.2019 To 31.03.2020)		OutStanding	
		No.	Amt.	No.	Amt.
1	ALLAHABAD BANK	5	50.00	2209	1482.21
2	BANK OF BARODA	872	1427.68	1410	1101.97
3	BANK OF INDIA	0	0.00	861	705.46
4	CANARA BANK	8369	4636.00	16115	4369.00
5	CENTRAL BANK OF INDIA	9	5.85	30	11.95
6	PUNJAB NATIONAL BANK	7	7.00	432	326.18
7	STATE BANK OF INDIA	15	34.75	2116	1323.86
8	SYNDICATE BANK	478	310.15	1242	1002.10
9	UNION BANK OF INDIA	12	139.00	464	1366.00
	<b>LEAD BANKS TOTAL</b>	<b>9767</b>	<b>6610.43</b>	<b>24879</b>	<b>11688.73</b>
10	ANDHRA BANK	0	0.00	0	0.00
11	BANK OF MAHARASHTRA	0	0.00	0	0.00
12	CORPORATION BANK	0	0.00	0	0.00
13	INDIAN BANK	0	0.00	0	0.00
14	INDIAN OVERSEAS BANK	0	0.00	0	0.00
15	ORIENTAL BANK OF COMMERCE	19	5.95	194	192.95
16	PUNJAB & SIND BANK	13	35.65	44	62.30
17	UCO BANK	15	25.55	9	12.50
18	UNITED BANK OF INDIA	0	0.00	21	3.00
	<b>NON LEAD BANKS TOTAL</b>	<b>47</b>	<b>67.15</b>	<b>268</b>	<b>270.75</b>
19	IDBI LTD.	0	0.00	0	0.00
20	AXIS BANK	19536	9676.00	56392	6957.00
21	HDFC BANK LTD.	0	0.00	47446	43410.00
22	ICICI BANK LTD	12105	4855.24	36617	7937.29
23	INDUSIND BANK LTD.	0	0.00	0	0.00
24	KOTAK MAHINDRA BANK LTD.	0	0.00	0	0.00
25	THE FEDERAL BANK LTD.	0	0.00	0	0.00
26	THE JAMMU & KASHMIR BANK LTD.	0	0.00	0	0.00
27	THE KARNATKA BANK LTD	0	0.00	0	0.00
28	THE NAINITAL BANK LTD	0	0.00	0	0.00
29	THE SOUTH INDIAN BANK LTD.	0	0.00	0	0.00
30	BANDHAN BANK	0	0.00	0	0.00
31	YES BANK	0	0.00	2	0.39
	<b>TOTAL PRIVATE SECTOR BANKS</b>	<b>31641</b>	<b>14531.24</b>	<b>140457</b>	<b>58304.68</b>
	<b>TOTAL COMM. BANKS</b>	<b>41455</b>	<b>21208.82</b>	<b>165604</b>	<b>70264.16</b>
34	ARYAVART BANK	135	100.27	4433	2257.32
35	BARODA UTTAR PRADESH GRAMIN BANK	411	267.86	3432	2491.39
36	KASHI GOMTI SAMYUT GRAMIN BANK	14	7.00	1721	1106.91
37	PRATHAMA U P GRAMIN BANK	315	293.20	13089	9879.20
38	PURVANCHAL KSHETRIYA GRAMIN BANK	6	16.00	5509	2515.00
	<b>TOTAL REGIONAL RURAL BANKS</b>	<b>881</b>	<b>684.33</b>	<b>28184</b>	<b>18249.82</b>
39	UTKARSH	496523	171299.00	792726	164710.00
40	UJJIVAN	31333	37769.99	37476	11030.09
	<b>TOTAL SMALL FINANCE BANK</b>	<b>527856</b>	<b>209068.99</b>	<b>830202</b>	<b>175740.09</b>
	<b>GRAND TOTAL</b>	<b>570192</b>	<b>230962.14</b>	<b>1023990</b>	<b>264254.07</b>

## किसान उत्पादक संगठन (Farmer Producer Organization)

कृषि एवं सहकारिता विभाग, कृषि मंत्रालय, भारत सरकार ने कम्पनी अधिनियम 1956 के प्रावधानों के अंतर्गत पंजीकृत किसान उत्पादक संगठनों को उपयुक्त संस्थान के रूप में चिन्हित किया है जिसमें किसानों को संगठित कर उनकी उत्पादन एवं विपणन क्षमता का सामूहिक रूप में लाभ उठाने के लिए उनकी क्षमता का निर्धारण करना है।

किसान उत्पादक संगठनों का वित्त पोषण, वर्तमान समय में कृषि की कई चुनौतियों को दूर करने का एक महत्वपूर्ण अंग है। इससे किसानों को संगठित कर उनकी बाजार में मोल भाव करने की स्थिति सुदृढ़ करता है। संगठन में सभी किसानों की सहभागिता रहती है तथा इसका प्रबन्धन पेशेवर व्यक्तियों द्वारा किया जाता है। संगठन/ कम्पनी में सहकारिता के सभी महत्वपूर्ण एवं लाभकारी सिद्धांतों का समावेश होता है।

इसको बढ़ावा देने के लिए भारत सरकार ने मार्च 2013 में राष्ट्रीय नीति बनाई तथा इससे सम्बन्धित दिशा निर्देश जारी किए। राष्ट्रीय कृषि विकास योजना कार्यक्रम में इन संगठनों को पूँजी दिलाने का कार्य प्रारम्भ किया। बाद में जनवरी 2014 में लघु कृषक कृषि व्यवसाय संघ (Small Farmers Agri Business Consortium (SFAC)) से रु 10.00 लाख तक की आर्थिक सहायता दिलाने की व्यवस्था प्रारम्भ की। नाबार्ड द्वारा वित्तीय वर्ष 2017-18 के दौरान प्रदेश में -218- किसान उत्पादक संगठनों का गठन किया गया है। इस योजना की सघन समीक्षा की जा रही है तथा दिनांक 26.02.2019 को आयोजित प्रदेश स्तरीय समीक्षा समिति की बैठक में इस विषय पर विस्तृत चर्चा व समीक्षा की गई। प्राप्त आँकड़ों के अनुसार प्रदेश में कुल -88- पंजीकृत किसान उत्पादक संगठन कार्यरत हैं जिसमें कुल -55,936- कृषकों को संगठित किया गया है।

अवगत कराना है कि दिनांक 05.03.2020 को नाबार्ड, क्षेत्रीय कार्यालय, लखनऊ द्वारा एक बैठक का आयोजन किया गया जिसमें प्रदेश में कार्यरत किसान उत्पादक संगठनों को ऋण सुविधा प्रदान करने एवं वर्तमान स्थिति पर वृहद रूप से चर्चा की गयी।

2022 तक किसानों की आय का दोगुना  
Doubling of Farmers' Income by 2022

नाबार्ड द्वारा तैयार स्टेट फोकस पेपर, 2019-20 में इस विषय पर विस्तार से चर्चा की गयी है जिसका सारांश निम्नानुसार है : -

वर्ष 2022 तक किसानों की आय को दोगुना करने के लिए पांच प्रमुख रणनीतियाँ अर्थात्- उत्पादकता, पानी और कृषि इनपुट की नीतियों में सुधार के द्वारा आय में वृद्धि, एकीकृत कृषि प्रणाली, बेहतर बाजार मूल्य प्राप्ति और विशेष नीतिगत उपाय अपनाये जा रहे हैं। किसानों की आय को दोगुना करने के उद्देश्य को ध्यान में रखते हुए निम्नलिखित मानकों से संबंधित मुद्दों पर सूक्ष्म स्तर पर ध्यान देना आवश्यक है ताकि निर्धारित समय सीमा के भीतर वांछित परिणाम हासिल हो सके :

- a) कम लागत के आदानों, उपकरण, विस्तार सेवाओं के माध्यम से उत्पादन,
- b) कृषि के लिए लाभकारी मूल्य का बाजार,
- c) पूरे वर्ष के दौरान लाभकारी रोजगार प्रदान करने के लिए टिकाउपन,
- d) जोखिम को कम करने के लिए जीवन और उत्पादन जोखिम के मुद्दों पर ध्यान,
- e) रणनीतिक हस्तक्षेप के निम्नलिखित स्तंभ हैं :
  - उत्पादकता बढ़ाने, लागत को कम करने, जल उपयोग दक्षता में सुधार हेतु प्रौद्योगिकी
  - संस्थान (प्रसार सेवा और क्रेडिट की जानकारी दोनों) उत्पादन में सुधार के लिए महत्वपूर्ण है
  - कृषि में पूंजी निर्माण में ऋण संस्थाओं की एक महत्वपूर्ण भूमिका है
  - बड़े पैमाने पर कृषि और फसल कटाई के बाद बुनियादी सुविधाओं के निर्माण और उत्पाद के मूल्य वर्धन के लिए सार्वजनिक निजी भागीदारी (पीपीपी) मॉडल आवश्यक है
  - किसानों के लिए प्रोत्साहन संरचना अर्थात् मूल्य निर्धारण, सब्सिडी, न्यूनतम समर्थन मूल्य, बाजार पहुंच प्रदान करना ताकि उच्च जोखिम फसलों के लिए किसानों को प्रोत्साहन मिले

नाबार्ड ने जुलाई 2016 में विज्ञान भवन, नई दिल्ली में “2022 तक किसानों की आय दोगुनी करने पर राष्ट्रीय संगोष्ठी” का आयोजन किया। नाबार्ड के उत्तर प्रदेश क्षेत्रीय कार्यालय ने भी इसी तरह की एक क्षेत्रीय संगोष्ठी का आयोजन किया। संगोष्ठी की मुख्य सिफारिशें थी :

- सिंचाई के तहत क्षेत्रों की विस्तार के माध्यम से कृषि उत्पादकता को बढ़ाना जिससे पीएमकेएसवाई, लांग टर्म इरिगेशन फंड (एलटीआईएफ) सहायक हो सकता है, कम पानी के उपयोग वाली फसल पद्धति और सूक्ष्म सिंचाई को अपनाने से पानी बचाने में मदद मिल सकती है। सूक्ष्म सिंचाई की अनिवार्यता, उपयुक्त तकनीकी पर जोर देना, गुणवत्ता वाले बीज, पोषक तत्व और अनुसंधान एवं विकास में निवेश, ‘फसल सघनता’ में वृद्धि, कृषि-विस्तार प्रणाली को पुनर्गठित करना।

- आय अर्जक गतिविधियों का विविधीकरण अर्थात् उत्पाद (उच्च मूल्य उद्यम), प्रक्रिया (परिशुद्धता खेती) और समय विविधता (मौसम से हटकर)। इन सभी विविध उद्यमों का प्रबंधन करने के लिए कौशल/ उद्यमशीलता आवश्यक है।
- कृषि बाजार सुधारों को अपनाने, कृषि और बागवानी उत्पादन में अपशिष्टों में कमी, कृषि उत्पाद के लिए किसानों के अनुकूल नीति के संचालन के जरिए कृषि बाजार और ग्रामीण अवसंरचना।
- कृषि ऋण में अंतर क्षेत्रीय असमानता को कम करने के लिए कृषि में ऋण प्रवाह बढ़ाना, नाबार्ड की क्षेत्र विकास योजनाओं के तहत कृषि में निवेश पर जोर देना।
- सरकारी कार्यक्रमों में सिनर्जी प्रधानमंत्री कृषि सिंचाई योजना (पीएमकेएसवाई), ई- नाम, प्रधानमंत्री फसल बीमा योजना (पीएमएफबीवाई), स्किल इंडिया, डायरेक्ट बेनिफिट ट्रांसफर (डीबीटी), प्रधानमंत्री जनधन योजना (पीएमजेडीवाई), प्रधानमंत्री कृषि बीमा योजना (पीएमकेवीवाई), खाद्य प्रसंस्करण क्षेत्रों में एफडीआई आदि जो पीएमकेवीवाई के अधिक प्रभावित पहुंच और व्यापक कवरेज के साथ हो। पीएमकेवीवाई के तहत बीमा कवर पाने के लिए ऋण प्राप्त न कर सकने वाले किसानों को प्रोत्साहित किया जाए।
- भूमि संबंधी मुद्दों को हल करना, अर्थात् छोटी और खंडित भू-जोते, किसानों की उत्पादक संगठनों (एफपीओ) के माध्यम से संसाधनों की पूलिंग के लिए अभिनव मॉडल अपनाए जा सकते हैं। एफपीओ के माध्यम से होल्डिंग का एकीकरण आवश्यक है।
- पानी की कमी को दूर करने के लिए और पानी का अधिक न्यायसंगत उपयोग सुनिश्चित करने के लिए, भारत सरकार ने “हर खेत के लिए पानी” और “प्रति बून्द अधिक फसल” की अवधारणा वाली प्रधानमंत्री कृषि सिंचाई योजना (पीएमकेएसवाई) को शुरू किया, जिसका नाबार्ड एक महत्वपूर्ण हितधारक है। इस पहल के तहत, सिंचाई क्षमता को लगभग 20% बढ़ाकर और सिंचाई के तहत 28.5 मिलियन हेक्टेयर अतिरिक्त क्षेत्र लाने का लक्ष्य रखा गया है।

समिति द्वारा इस विषय पर चर्चा प्रस्तावित है।

**ऋण जमा अनुपात, 40% से कम ऋण जमा अनुपात वाले जिलों की समीक्षा और डीसीसी (एससीसी) की विशेष उप-समितियों के कामकाज**  
**CD Ratio, Review of Districts with CD Ratio below 40% and working of Special Sub-Committees of the DCC (SCC)**

मार्च 2019 एवं दिसम्बर 2019 की स्थिति के सापेक्ष मार्च तक की एजेन्सीवार ऋण जमा अनुपात एवं ऋण निवेश : जमा अनुपात की प्रगति निम्नानुसार है : -

(सभी आँकड़े प्रतिशत में)

विवरण	संस्था	त्रैमास		अंतर (मार्च 2019 से मार्च 2020)	दिसम्बर 2019	अंतर (दिसम्बर 2019 से मार्च 2020)
		मार्च 2019	मार्च 2020			
ऋण जमा अनुपात	वाणिज्यिक बैंक	51.59	50.58	(-) 1.01	50.95	(-) 0.37
	क्षेत्रीय गा. बैंक	58.39	56.10	(-) 2.29	56.50	(-) 0.40
	वाणि. बैंक + क्षे.गा.बैं	52.18	51.04	(-) 1.14	51.41	(-) 0.37
	कोऑपरेटिव बैंक	80.94	76.69	(-) 4.25	76.92	(-) 0.23
	वाणि. बैंक + क्षे.गा.बैं. +सहकारी बैंक	52.67	51.60	(-) 1.07	51.96	(-) 0.36
ऋण + निवेश जमा अनुपात	वाणिज्यिक बैंक	56.57	54.58	(-) 1.99	55.21	(-) 0.63
	क्षेत्रीय गा. बैंक	103.57	107.87	4.30	107.51	0.36
	वाणि. बैंक + क्षे.गा.बैं	60.61	59.06	(-) 1.55	59.54	(-) 0.48
	कोऑपरेटिव बैंक	117.34	116.49	(-) 0.85	116.59	(-) 0.10
	वाणि. बैंक + क्षे.गा.बैं. + सहकारी बैंक	61.59	60.12	(-) 1.47	60.62	(-) 0.50

- ✱ बैंकवार ऋण जमा अनुपात एवं ऋण निवेश : जमा अनुपात की मार्च 2020 तक की विस्तृत स्थिति संलग्नक- 1 के माध्यम से प्रस्तुत है।
- ✱ आँकड़ों के विश्लेषण से ज्ञात होता है कि वाणिज्यिक + क्षेत्रीय ग्रामीण बैंकों का मार्च 2020 तक का ऋण जमा अनुपात एवं ऋण निवेश : जमा अनुपात में विगत वर्ष की आलोच्य अवधि के सापेक्ष क्रमशः 1.14% व 1.55% की कमी हुई है।
- ✱ बैंकवार/सेक्टरवार अग्रिमों की स्थिति संलग्नक - 2 के माध्यम से प्रस्तुत की गयी है। स्थिति के अवलोकन से ज्ञात होता है कि वाणिज्यिक व क्षेत्रीय ग्रामीण बैंकों का कृषि, प्राथमिकता प्राप्त क्षेत्र एवं कमजोर वर्गों हेतु ऋण क्रमशः रु 1,49,521.56 करोड़ (25.44%), रु 3,34,569.68 करोड़ (56.93%) करोड़ एवं रु 1,06,206.68 करोड़ (18.59%) है जो भारतीय रिजर्व बैंक द्वारा निर्धारित मानकों के सापेक्ष अच्छा है तथा बैंकों द्वारा किये जा रहे सघन प्रयासों का द्योतक है।

- ✧ अग्रणी बैंकवार/जनपदवार कुल जमा, अग्रिमों व ऋण जमा अनुपात की स्थिति संलग्नक- 3 के द्वारा प्रस्तुत की गयी है।
- ✧ 40% से कम ऋण जमानुपात वाले जनपदों की संख्या दिसम्बर 2019 एवं मार्च 2019 में क्रमशः -14- एवं -19- थी। मार्च 2020 में ऐसे जनपदों की संख्या -14- हो गयी है जिसकी स्थिति निम्न तालिका में दर्शायी गयी है :-

क्र.सं.	अग्रणी बैंक	जनपद	ऋण जमा अनुपात	क्र.सं.	अग्रणी बैंक	जनपद	ऋण जमा अनुपात
1	भारतीय	संत कबीर नगर	36.10	9	बैंक ऑफ बड़ौदा	सुल्तानपुर	31.84
2	स्टेट बैंक	सिद्धार्थनगर	30.65	10		प्रतापगढ़	33.16
3	यूनियन बैंक ऑफ इण्डिया	चन्दौली	39.53	11	सेंट्रल बैंक ऑफ इण्डिया	बलिया	33.02
4		आजमगढ़	20.10			12	देवरिया
5		जौनपुर	25.24	13		कुशीनगर	35.56
6		गाजीपुर	27.21	14		औरैया	32.15
7		मऊ	28.08				
8		वाराणसी	38.10				

- ✧ उल्लेखनीय है कि ऋण जमा अनुपात पर गठित विशेषज्ञ समिति की सिफारिशों के क्रियान्वयन के क्रम में ऐसे सभी जिले जिनमें ऋण जमा अनुपात 40% से कम है, में डी.सी.सी. की विशेष उप-समिति का गठन किया जा चुका है तथा प्राप्त सूचना के अनुसार नियमित बैठकों में ऋण जमा अनुपात पर भी चर्चा की जा रही है। परन्तु इन बैठकों का कार्यवृत्त व अर्जित प्रगति की सूचना अप्राप्त रहने के कारण समीक्षा सम्भव नहीं हो पा रही है। सभी सम्बन्धित जनपदों के अग्रणी बैंक व संस्थागत वित्त निदेशालय से इस सम्बन्ध में अग्रिम कार्यवाही अपेक्षित है।
- ✧ प्रदेश में यूनियन बैंक ऑफ इण्डिया के संयोजन में एक उप समिति का गठन किया गया है जिसकी बैठके नियमित रूप से सम्पन्न हो रही हैं तथा जनपदवार समीक्षा की जा रही है। कोविड-19 महामारी के प्रकोप के दृष्टिगत इस उप समिति की मार्च 2020 तिमाही की बैठक दिनांक 27.04.2020 को Agenda By Circulation के माध्यम से आयोजित की जा चुकी है।

**POSITION OF C:D RATIO OF BANK IN UP AS ON March 2020**

(Amt. in Crores)

SL. NO.	Name of Bank	Deposits (excluding Inter Bank)	Total Advances	C:D Ratio	Investment	Adv. +Inv	C: I D Ratio
1	ALLAHABAD BANK	72273.25	30619.87	42.37	725.32	31345.19	43.37
2	BANK OF BARODA	91699.14	47005.00	51.26	687.27	47692.27	52.01
3	BANK OF INDIA	37556.37	18632.92	49.61	1892.10	20525.02	54.65
4	CANARA BANK	30634.39	18580.82	60.65	4035.75	22616.57	73.83
5	CENTRAL BANK OF INDIA	36349.59	12376.40	34.05	3643.42	16019.82	44.07
6	PUNJAB NATIONAL BANK	133596.58	64057.25	47.95	1866.64	65923.89	49.35
7	STATE BANK OF INDIA	249005.70	109933.64	44.15	24585.43	134519.07	54.02
8	SYNDICATE BANK	23268.81	11608.30	49.89	0.00	11608.30	49.89
9	UNION BANK OF INDIA	75695.43	29505.74	38.98	3035.88	32541.62	42.99
	<b>LEAD BANKS TOTAL</b>	<b>750079.26</b>	<b>342319.94</b>	<b>45.64</b>	<b>40471.81</b>	<b>382791.75</b>	<b>51.03</b>
10	ANDHRA BANK	5083.11	2966.94	58.37	0.00	2966.94	58.37
11	BANK OF MAHARASHTRA	3421.62	2575.16	75.26	0.00	2575.16	75.26
12	CORPORATION BANK	10565.85	5638.87	53.37	0.00	5638.87	53.37
13	INDIAN BANK	8833.89	3738.83	42.32	0.00	3738.83	42.32
14	INDIAN OVERSEAS BANK	18056.87	7281.01	40.32	613.00	7894.01	43.72
15	ORIENTAL BANK OF COMMERCE	28717.72	13650.12	47.53	0.00	13650.12	47.53
16	PUNJAB & SIND BANK	8253.12	4545.69	55.08	0.00	4545.69	55.08
17	UCO BANK	12233.72	3722.41	30.43	0.00	3722.41	30.43
18	UNITED BANK OF INDIA	4110.33	1679.70	40.87	0.00	1679.70	40.87
	<b>NON LEAD BANKS TOTAL</b>	<b>99276.23</b>	<b>45798.73</b>	<b>46.13</b>	<b>613.00</b>	<b>46411.73</b>	<b>46.75</b>
	<b>TOTAL PUBLIC SECTOR COMM. BANKS</b>	<b>849355.49</b>	<b>388118.67</b>	<b>45.70</b>	<b>41084.81</b>	<b>429203.48</b>	<b>50.53</b>
19	IDBI LTD.	11589.33	4048.01	34.93	0.00	4048.01	34.93
20	AXIS BANK	25202.05	21140.45	83.88	0.00	21140.45	83.88
21	HDFC BANK LTD.	59846.83	46117.11	77.06	0.00	46117.11	77.06
22	ICICI BANK LTD	47760.30	35674.52	74.69	0.00	35674.52	74.69
23	INDUSIND BANK LTD.	7629.70	8724.57	114.35	0.00	8724.57	114.35
24	KOTAK MAHINDRA BANK LTD.	10408.78	4877.95	46.86	0.00	4877.95	46.86
25	THE FEDERAL BANK LTD.	1966.59	1144.67	58.21	0.00	1144.67	58.21
26	THE JAMMU & KASHMIR BANK LTD.	864.64	650.91	75.28	0.00	650.91	75.28
27	THE KARNATKA BANK LTD	731.22	656.10	89.73	0.00	656.10	89.73
28	THE NAINITAL BANK LTD	1715.48	1070.62	62.41	0.00	1070.62	62.41
29	THE SOUTH INDIAN BANK LTD.	727.39	343.29	47.19	0.00	343.29	47.19
30	BANDHAN BANK	2396.67	2814.40	117.43	0.00	2814.40	117.43
31	YES BANK	5278.83	3271.72	61.98	0.00	3271.72	61.98
	<b>TOTAL PRIVATE SECTOR BANKS</b>	<b>176117.81</b>	<b>130534.32</b>	<b>74.12</b>	<b>0.00</b>	<b>130534.32</b>	<b>74.12</b>
	<b>TOTAL COMM. BANKS</b>	<b>1025473.30</b>	<b>518652.99</b>	<b>50.58</b>	<b>41084.81</b>	<b>559737.80</b>	<b>54.58</b>
32	ARYAVART BANK	28011.80	19811.83	70.73	12030.51	31842.34	113.67
33	BARODA UTTAR PRADESH GRAMIN BANK	21935.32	9008.25	41.07	13183.26	22191.51	101.17
34	KASHI GOMTI SAMYUT GRAMIN BANK	12285.39	4367.19	35.55	7959.23	12326.42	100.33
35	PRATHAMA U P GRAMIN BANK	17808.64	14979.56	84.11	4398.97	19378.53	108.82
36	PURVANCHAL KSHETRIYA GRAMIN BANK	14064.35	4626.71	32.90	11145.83	15772.54	112.15
	<b>TOTAL REGIONAL RURAL BANKS</b>	<b>94105.50</b>	<b>52793.54</b>	<b>56.10</b>	<b>48717.80</b>	<b>101511.34</b>	<b>107.87</b>
	<b>TOTAL OF SCHE. COMM. BANKS &amp; RRBs</b>	<b>1119578.80</b>	<b>571446.53</b>	<b>51.04</b>	<b>89802.61</b>	<b>661249.14</b>	<b>59.06</b>
37	U P S G V BANK LTD	53.79	3132.80	0.00	0.00	3132.80	0.00
38	U P COOP BANK LTD	18088.86	10780.32	59.60	7220.90	18001.22	99.52
	<b>TOTAL CO-OPERATIVE SECTOR BANKS</b>	<b>18142.65</b>	<b>13913.12</b>	<b>76.69</b>	<b>7220.90</b>	<b>21134.02</b>	<b>116.49</b>
39	UTKARSH	877.45	1861.69	212.17	0.00	1861.69	212.17
40	UJJIVAN	305.32	422.58	138.41	0.00	422.58	138.41
	<b>TOTAL SMALL FINANCE BANK</b>	<b>1182.77</b>	<b>2284.27</b>	<b>193.13</b>	<b>0.00</b>	<b>2284.27</b>	<b>193.13</b>
	<b>GRAND TOTAL</b>	<b>1138904.22</b>	<b>587643.92</b>	<b>51.60</b>	<b>97023.51</b>	<b>684667.43</b>	<b>60.12</b>





POSITION OF LEAD DISTRICT WISE C:D RATIO OF COMM. BANKS IN UP AS ON MARCH 2020				
(Amt in Crores)				
NAME OF THE BANK	Name of the Lead District	Deposits excluding Inter Bank	Advances	C:D Ratio
ALLAHABAD BANK	Bahraich	6495.60	3999.16	61.57
	Balrampur	4569.67	2054.66	44.96
	Banda	5509.30	2824.19	51.26
	Chitrakoot	2422.45	1268.13	52.35
	Gonda	9089.56	3861.12	42.48
	Hamirpur	3563.38	1631.88	45.80
	Jalaun	5486.53	2732.53	49.80
	Lakhimpur Kheri	10900.16	7771.14	71.29
	Mahoba	3385.00	1726.11	50.99
	Mirzapur	9096.76	3876.87	42.62
	Shrawasti	1817.35	950.47	52.30
	Sitapur	8838.98	4616.14	52.22
	Sonebhadra	8558.31	3432.23	40.10
BANK OF BARODA	Ambedkarnagar	6433.47	2575.62	40.03
	Amethi	6619.03	2786.20	42.09
	Ayodhya	8034.86	3697.54	46.02
	Bareilly	23728.00	12774.24	53.84
	Fatehpur	7681.95	3103.91	40.41
	Kanpur Dehat	4762.76	2751.65	57.77
	Kanpur Nagar	6080.52	3614.27	59.44
	Kaushambi	4247.20	2113.88	49.77
	Pilibhit	5170.13	3912.47	75.67
	Pratapgarh	10068.30	3338.82	33.16
	Prayagraj	39172.98	16085.72	41.06
	Raebareli	12146.63	5927.14	48.80
	Rampur	8333.72	6095.90	73.15
	Shahjahanpur	9373.03	6350.10	67.75
	Sultanpur	8255.08	2628.03	31.84
BANK OF INDIA	Barabanki	8702.00	5420.00	62.28
	Farrukhabad	5780.90	2959.86	51.20
	Hardoi	8430.75	5036.09	59.73
	Kannauj	4466.16	3499.96	78.37
	Lucknow	1136.35	506.74	44.59
	Mainpuri	5364.77	3292.33	61.37
	Unnao	9949.38	4033.30	40.54
CANARA BANK	Agra	36129.00	27125.00	75.08
	Aligarh	20112.00	13145.00	65.36
	Etah	5215.00	3516.00	67.42
	Kashganj	40152.00	25125.00	62.57
	Hathras	5316.00	3712.00	69.83
CENTRAL BANK OF INDIA	Auraiya	4462.77	1434.71	32.15
	Ballia	14064.41	4644.62	33.02
	Deoria	11190.04	3337.90	29.83
	Etawah	5372.96	2156.99	40.15
	Kushi Nagar	8284.19	2946.17	35.56
PUNJAB NATIONAL BANK	Badaun	6597.88	5104.96	77.37
	Bijnor	14043.44	10013.13	71.30
	Bulandshahar	13032.51	6901.17	52.95
	Jhansi	14007.70	6210.24	44.33
	Lalitpur	3634.06	2789.63	76.76
	Muzzafarnagar	13822.40	10221.89	73.95
	Saharanpur	15051.58	10707.01	71.14
	Shamli	4362.95	2826.16	64.78
STATE BANK OF INDIA	Basti	7262.53	2913.69	40.12
	Firozabad	8420.04	4452.17	52.88
	Gorakhpur	28461.43	11690.60	41.08
	Maharajganj	5108.45	2418.46	47.34
	Siddharthnagar	5380.18	1649.00	30.65
	St.Kabit Nagar	4195.72	1514.47	36.10
SYNDICATE BANK	Baghpat	5831.34	2841.30	48.72
	G B Nagar	88668.81	60172.96	67.86
	Ghaziabad	56375.96	29111.86	51.64
	Amroha	5188.37	3892.03	75.01
	Mathura	14677.61	9368.60	63.83
	Meerut	32569.58	18292.60	56.16
	Moradabad	18977.34	12897.36	67.96
	Sambhal	4655.37	4064.40	87.31
	Hapur	5716.05	3883.74	67.94
UNION BANK OF INDIA	Azamgarh	16680.33	3352.37	20.10
	Chandoli	6650.87	2629.14	39.53
	Ghazipur	13755.36	3743.42	27.21
	Jaunpur	16844.30	4251.92	25.24
	Mau	9733.74	2733.11	28.08
	Bhadohi	5335.09	2158.77	40.46
Varanasi	42429.81	16167.47	38.10	

**विभिन्न योजनाओं के अंतर्गत गैर निष्पादक आस्तियों की स्थिति, वसूली प्रमाणपत्र मामलों और गैर निष्पादक आस्तियों में ऋण वसूली की स्थिति**  
**Position of NPAs in respect of schematic lending and Status of Recovery under Recovery Certificate (RC) filed cases and NPAs**

**प्राथमिकता प्राप्त क्षेत्र के अंतर्गत वसूली**

बैंकवार कृषि व प्राथमिकता प्राप्त क्षेत्र के अंतर्गत मार्च 2020 में ऋण वसूली की स्थिति क्रमशः संलग्नक- 1 व 2 के माध्यम से प्रस्तुत की गयी है जिसका विवरण निम्नानुसार है :-

(राशि करोड़ में)

विवरण	मांग	वसूली	अतिदेय	वसूली % (मार्च 2020)	वसूली % (मार्च 2019)
कृषि	67803.75	42215.26	25588.48	62.26	64.96
प्राथमिकता प्राप्त क्षेत्र	28114.06	16172.80	11941.25	57.33	65.36

उपरोक्त आँकड़ों के विश्लेषण से ज्ञात होता है कि कृषि व प्राथमिकता प्राप्त क्षेत्र के अंतर्गत मार्च 2020 तक क्रमशः 62.26% व 57.33% वसूली रही है जो गत वर्ष की समान अवधि के सापेक्ष कम हुई है।

**वसूली प्रमाण पत्र निर्गत खातों में वसूली**

मार्च 2020 को समाप्त अवधि में बैंकवार लम्बित वसूली प्रमाण पत्रों की स्थिति संलग्नक - 3 के द्वारा परिलक्षित की गयी है। अद्यतन स्थिति के अनुसार कुल -10,28,613- वसूली प्रमाण पत्र तहसील स्तर पर वसूली हेतु लम्बित है जिनमें बैंकों की कुल रु 9306.88 करोड़ की धनराशि निहित है। वर्ष 2019-20 के दौरान समीक्षा अवधि के दौरान इन खातों में कुल रु 437.49 करोड़ की धनराशि वसूल की गयी है। यहाँ तहसील स्तर से वसूली प्रक्रिया में और सघन प्रयास व सहयोग की अपेक्षा है।

एस.एल.बी.सी. ने बोर्ड ऑफ रेवेन्यू से प्राप्त जनपदवार Login ID व Password सभी बैंको को प्रेषित करते हुए सभी वसूली प्रमाण पत्रों के कम्प्यूटरीकरण हेतु अनुरोध किया है तथा यह प्रक्रिया अबाध्य रूप से जारी रहनी अपेक्षित है।

यद्यपि राज्य सरकार से इस विषय में सहयोग प्राप्त हो रहा है तथापि और सघन प्रयासों की आवश्यकता है। इस कार्य को पूर्ण करते हुए इसे नियमित रूप से अपनाने हेतु बैंकों से पुनः अनुरोध है। इस क्रम में पुनः अवगत कराया जाना है कि संस्थागत वित्त, बीमा एवं बाह्य सहायतित परियोजना महानिदेशालय, उ.प्र. ने समस्त जिलाधिकारियों को प्रेषित अपने पत्रांक 4536/विविध-1/2017-18 दिनांक 10.05.2018 द्वारा सरफेसी एक्ट 2002 की धारा 14 के अंतर्गत वसूली एवं आर सी दर्ज मामलों में वसूली सम्बन्धी कार्यवाही कराये जाने हेतु प्रभावी निर्देश निर्गत किये हैं। साथ ही साथ यह भी अवगत कराना है कि महानिदेशालय के पत्रांक 4828/विविध-1/2017-18 दिनांक

16.05.2018 द्वारा आयुक्त एवं सचिव, राजस्व परिषद, उत्तर प्रदेश को प्रेषित पत्र के माध्यम से राजस्व परिषद में आयोजित विभिन्न बैठकों में बैंक अधिकारियों को आमंत्रित करने हेतु अनुरोध किया है ताकि बैंक देयों की वसूली में सुधार लाया जा सके।

### सरफेसी एक्ट 2002-

विदित है कि बैंकों द्वारा क्रानिक देयों की वसूली हेतु सरकार द्वारा लागू सरफेसी एक्ट के अंतर्गत कार्यवाही की जाती है तथा स्थानीय प्रशासन से आवश्यकतानुसार सहयोग हेतु अनुरोध किया जाता है। अनेक मामलों में यह बात सामने आ रही है कि जिलाधिकारी स्तर से वांछित सहयोग प्राप्त नहीं हो रहा है व इन मामलों में अत्यधिक विलम्ब होता है जिसके कारण ऋण वसूली की प्रक्रिया बाधित हो रही है।

इस सम्बन्ध अपर मुख्य सचिव, संस्थागत वित्त की अध्यक्षता में दिनांक 23.03.2018 को एक उच्च स्तरीय समीक्षा बैठक में इस प्रकरण पर गहन समीक्षा की गई। साथ ही उनके स्तर से सभी जिलाधिकारियों को निर्गत पत्रांक 34244/वि-1/2017-18 दिनांक 21.03.2018 द्वारा यथोचित निर्देश निर्गत किये गये हैं। निश्चय ही प्रदेश शासन द्वारा जारी उक्त प्रभावी निर्देश प्रदेश में एक बेहतर रिकवरी माहौल तैयार करने में कारगर सिद्ध होंगे जिसके लिए बैंको द्वारा सघन प्रयास करने की आवश्यकता है।

अवगत कराना है कि सभी बैंको के -5,262- मामले प्रदेश के विभिन्न जनपदों में जिलाधिकारी कार्यालय में आवश्यक अनुमति हेतु लम्बित है जिनमें से -3,644- मामले -60- दिन की अवधि से अधिक समय से लम्बित है। यद्यपि गत माहों में किये गये प्रयासों व अनुश्रवण के कारण जनपद स्तर पर गतिशीलता प्रदर्शित हुई है तथापि इस प्रकरण पर अनावश्यक विलम्ब व माननीय न्यायालय के आदेशों के अंतर्गत त्वरित कार्यवाही का अनुरोध है। (संलग्नक - 4)

### सरकार द्वारा प्रायोजित योजनाओं के अंतर्गत ऋण वसूली की स्थिति

सरकार द्वारा प्रायोजित विभिन्न योजनाओं के अंतर्गत वाणिज्यिक बैंकों एवं क्षेत्रीय ग्रामीण बैंकों की मार्च 2020 तक की ऋण वसूली की स्थिति संलग्नक- 5 से 8 के माध्यम से प्रस्तुत है। संक्षेप में योजनावार स्थिति निम्नानुसार है:-

योजना	वाणिज्यिक बैंक		क्षेत्रीय ग्रामीण बैंक	
	मार्च 2020	मार्च 2019	मार्च 2020	मार्च 2019
SCP	48%	45%	47%	44%
SGSY	44%	43%	42%	37%
KVIC (Margin Money Scheme)	54%	60%	57%	62%
KVIB (MMGR Yojna)	49%	48%	48%	37%

विभिन्न नोडल/ विकास विभागों से बैंकों की ऋण वसूली स्थिति में वांछित सहयोग का अनुरोध है ताकि इस अतिदेय राशि को पुनः बैंक ऋण के माध्यम से रिसाईकिल किया जा सके।

## गैर निष्पादक आस्तियों के अंतर्गत वसूली

गैर निष्पादक आस्तियों के अंतर्गत वसूली की मार्च 2020 तक की प्रगति निम्नानुसार है:-

(राशि करोड़ में)

Institution	NPA Level As on 01.04.2019	Additions 01.04.2019 to 31.03.2020	Recovery 01.04.2019 to 31.03.2020	O/s Adv. As on 31.03.2020	NPA Level	
					As on 31.03.2020	% against O/S level
Comm. Banks	38696.42	15328.33	10091.10	518652.99	43933.65	8.47 (8.10)
RRBs	4748.74	9641.94	4857.02	52793.54	4857.02	9.20 (9.36)
Cooperatives	1415.03	0.00	57.75	13913.12	1357.28	9.76 (9.83)
Small Fin Bank		25.13	12.70	2284.27	12.43	0.54
<b>Total</b>	<b>44860.19</b>	<b>24995.40</b>	<b>15018.57</b>	<b>587643.92</b>	<b>50160.38</b>	<b>8.54 (8.27)</b>

(कोष्ठक में दर्शाया गया प्रतिशत मार्च 2019 का है)

वाणिज्यिक व क्षेत्रीय ग्रामीण बैंकों में गैर निष्पादक आस्तियों की स्थिति संलग्नक - 9 के माध्यम से परिलक्षित की गयी है।

उल्लेखनीय है कि वाणिज्यिक बैंकों, क्षेत्रीय ग्रामीण बैंकों एवं कोऑपरेटिव बैंको में गैर निष्पादक आस्तियों का स्तर मार्च 2020 में क्रमशः 8.47%, 9.20% व 9.76% रहा है। विगत वर्ष की आलोच्य अवधि से क्षेत्रीय ग्रामीण बैंको के गैर निष्पादक आस्तियों का स्तर बढ़ा है जबकि वाणिज्यिक बैंकों एवं कोऑपरेटिव बैंको में गैर निष्पादक आस्तियों का स्तर कम हुआ है। कुल गैर निष्पादक आस्तियों का औसत स्तर 8.54% गत वर्ष की आलोच्य अवधि के सापेक्ष कम हुआ है।

**RECOVERY POSITION UNDER AGRICULTURE AS ON MARCH 2020**

(Amt. in lac)

Sr. No.	Name of Bank	Demand Raised	Amount Recovered	Over-due	Recovery %
1	ALLAHABAD BANK	325452.00	199543.00	125909.00	61.31
2	BANK OF BARODA	355767.12	226158.32	129608.80	63.57
3	BANK OF INDIA	133467.62	62321.23	71146.39	46.69
4	CANARA BANK	386015.00	301215.00	84800.00	78.03
5	CENTRAL BANK OF INDIA	172345.00	32573.00	139772.00	18.90
6	PUNJAB NATIONAL BANK	398757.00	275142.33	123614.67	69.00
7	STATE BANK OF INDIA	1088095.45	697474.83	390620.62	64.10
8	SYNDICATE BANK	72515.82	29825.12	42690.70	41.13
9	UNION BANK OF INDIA	63380.01	17218.08	46161.93	27.17
	<b>LEAD BANKS TOTAL</b>	<b>2995795.02</b>	<b>1841470.91</b>	<b>1154324.11</b>	<b>61.47</b>
10	ANDHRA BANK	5721.65	3015.68	2705.97	52.71
11	BANK OF MAHARASHTRA	456.00	45.45	410.55	9.97
12	CORPORATION BANK	9500.98	4967.00	4533.98	52.28
13	INDIAN BANK	3152.58	1945.59	1206.99	61.71
14	INDIAN OVERSEAS BANK	15911.54	3189.29	12722.25	20.04
15	ORIENTAL BANK OF COMMERCE	28511.55	12825.36	15686.19	44.98
16	PUNJAB & SIND BANK	57327.48	28919.26	28408.22	50.45
17	UCO BANK	11067.00	5975.00	5092.00	53.99
18	UNITED BANK OF INDIA	526.00	10.00	516.00	1.90
	<b>NON LEAD BANKS TOTAL</b>	<b>132174.78</b>	<b>60892.63</b>	<b>71282.15</b>	<b>46.07</b>
19	IDBI LTD.	383.89	196.90	186.99	51.29
20	AXIS BANK	55524.59	27601.44	27923.15	49.71
21	HDFC BANK LTD.	14213.80	12948.46	1265.34	91.10
22	ICICI BANK LTD	242.00	65.00	177.00	26.86
23	INDUSIND BANK LTD.	2525.99	206.33	2319.66	8.17
24	KOTAK MAHINDRA BANK LTD.	0.00	0.00	0.00	0.00
25	THE FEDERAL BANK LTD.	1220.09	874.02	346.07	71.64
26	THE JAMMU & KASHMIR BANK LTD.	0.00	0.00	0.00	0.00
27	THE KARNATKA BANK LTD	2024.37	2024.37	0.00	100.00
28	THE NAINITAL BANK LTD	14515.22	13998.53	516.69	96.44
29	THE SOUTH INDIAN BANK LTD.	0.00	0.00	0.00	0.00
30	BANDHAN BANK	58023.00	56925.00	1098.00	98.11
31	YES BANK	0.00	0.00	0.00	0.00
	<b>TOTAL PRIVATE SECTOR BANKS</b>	<b>148672.95</b>	<b>114840.05</b>	<b>33832.90</b>	<b>77.24</b>
	<b>TOTAL COMM. BANKS</b>	<b>3276642.75</b>	<b>2017203.59</b>	<b>1259439.16</b>	<b>61.56</b>
32	ARYAVART BANK	1186235.17	733532.15	452703.02	61.84
33	BARODA UTTAR PRADESH GRAMIN BANK	674125.89	429815.63	244310.26	63.76
34	KASHI GOMTI SAMYUT GRAMIN BANK	182435.00	154712.00	27723.00	84.80
35	PRATHAMA U P GRAMIN BANK	674423.72	528416.50	146007.22	78.35
36	PURVANCHAL KSHETRIYA GRAMIN BANK	362909.67	198453.72	164455.95	54.68
	<b>TOTAL REGIONAL RURAL BANKS</b>	<b>3080129.45</b>	<b>2044930.00</b>	<b>1035199.45</b>	<b>66.39</b>
37	U P S G V BANK LTD	0.00	0.00	0.00	0.00
38	U P COOP BANK LTD	399857.74	136013.26	263844.48	34.02
	<b>TOTAL CO-OPERATIVE SECTOR BANKS</b>	<b>399857.74</b>	<b>136013.26</b>	<b>263844.48</b>	<b>34.02</b>
39	UTKARSH	21610.00	21246.00	364.00	98.32
40	UJJIVAN	2135.17	2133.37	1.80	99.92
	<b>TOTAL SMALL FINANCE BANK</b>	<b>23745.17</b>	<b>23379.37</b>	<b>365.80</b>	<b>98.46</b>
	<b>GRAND TOTAL</b>	<b>6780375.11</b>	<b>4221526.22</b>	<b>2558848.89</b>	<b>62.26</b>

**RECOVERY POSITION UNDER PRIORITY SECTORS AS ON MARCH 2020**

(Amt. in lac)

Sr. No.	Name of Bank	Demand Raised	Amount Recovered	Over-due	Recovery %
1	ALLAHABAD BANK	195436.00	123216.00	72220.00	63.05
2	BANK OF BARODA	467321.57	296527.47	170794.10	63.45
3	BANK OF INDIA	93011.71	26923.21	66088.50	28.95
4	CANARA BANK	71512.00	60212.00	11300.00	84.20
5	CENTRAL BANK OF INDIA	56987.42	20042.65	36944.77	35.17
6	PUNJAB NATIONAL BANK	73133.00	49829.00	23304.00	68.13
7	STATE BANK OF INDIA	310523.65	203093.13	107430.52	65.40
8	SYNDICATE BANK	31025.56	13582.18	17443.38	43.78
9	UNION BANK OF INDIA	51438.93	35525.23	15913.70	69.06
	<b>LEAD BANKS TOTAL</b>	<b>1350389.84</b>	<b>828950.87</b>	<b>521438.97</b>	<b>61.39</b>
10	ANDHRA BANK	3201.47	1837.98	1363.49	57.41
11	BANK OF MAHARASHTRA	6054.42	1210.00	4844.42	19.99
12	CORPORATION BANK	11334.40	4560.00	6774.40	40.23
13	INDIAN BANK	1564.85	970.04	594.81	61.99
14	INDIAN OVERSEAS BANK	11025.29	2764.69	8260.60	25.08
15	ORIENTAL BANK OF COMMERCE	26451.91	13141.21	13310.70	49.68
16	PUNJAB & SIND BANK	28916.43	22317.42	6599.01	77.18
17	UCO BANK	1995.00	525.00	1470.00	26.32
18	UNITED BANK OF INDIA	1089.00	164.00	925.00	15.06
	<b>NON LEAD BANKS TOTAL</b>	<b>91632.77</b>	<b>47490.34</b>	<b>44142.43</b>	<b>51.83</b>
19	IDBI LTD.	236.30	169.75	66.55	71.84
20	AXIS BANK	125059.11	102565.47	22493.64	82.01
21	HDFC BANK LTD.	48839.68	44158.86	4680.82	90.42
22	ICICI BANK LTD	0.00	0.00	0.00	0.00
23	INDUSIND BANK LTD.	5660.52	574.75	5085.77	10.15
24	KOTAK MAHINDRA BANK LTD.	0.00	0.00	0.00	0.00
25	THE FEDERAL BANK LTD.	0.00	0.00	0.00	0.00
26	THE JAMMU & KASHMIR BANK LTD.	0.00	0.00	0.00	0.00
27	THE KARNATKA BANK LTD	12064.33	12064.33	0.00	100.00
28	THE NAINITAL BANK LTD	2620.02	569.02	2051.00	21.72
29	THE SOUTH INDIAN BANK LTD.	0.00	0.00	0.00	0.00
30	BANDHAN BANK	152271.00	150260.00	2011.00	98.68
31	YES BANK	0.00	0.00	0.00	0.00
	<b>TOTAL PRIVATE SECTOR BANKS</b>	<b>346750.96</b>	<b>310362.18</b>	<b>36388.78</b>	<b>89.51</b>
	<b>TOTAL COMM. BANKS</b>	<b>1788773.57</b>	<b>1186803.39</b>	<b>601970.18</b>	<b>66.35</b>
32	ARYAVART BANK	77201.57	48614.04	28587.53	62.97
33	BARODA UTTAR PRADESH GRAMIN BANK	6798.02	4355.09	2442.93	64.06
34	KASHI GOMTI SAMYUT GRAMIN BANK	67618.00	54292.00	13326.00	80.29
35	PRATHAMA U P GRAMIN BANK	47991.97	38395.84	9596.13	80.00
36	PURVANCHAL KSHETRIYA GRAMIN BANK	180461.52	92648.20	87813.32	51.34
	<b>TOTAL REGIONAL RURAL BANKS</b>	<b>380071.08</b>	<b>238305.17</b>	<b>141765.91</b>	<b>62.70</b>
37	U P S G V BANK LTD	202124.07	15743.09	186380.98	7.79
38	U P COOP BANK LTD	421542.25	157845.00	263697.25	37.44
	<b>TOTAL CO-OPERATIVE SECTOR BANKS</b>	<b>623666.32</b>	<b>173588.09</b>	<b>450078.23</b>	<b>27.83</b>
39	UTKARSH	17580.00	17280.00	300.00	98.29
40	UJJIVAN	1315.51	1304.29	11.22	99.15
	<b>TOTAL SMALL FINANCE BANK</b>	<b>18895.51</b>	<b>18584.29</b>	<b>311.22</b>	<b>98.35</b>
	<b>GRAND TOTAL</b>	<b>2811406.48</b>	<b>1617280.94</b>	<b>1194125.54</b>	<b>57.53</b>





APPLICATION PENDING WITH THE DISTRICT COLLECTORS IN RESPECT OF SARFAESI									
ACT 2002 AS ON March 2020									
(Amt. in Crores)									
Sr. No	Name Of Bank	No. of matters	Amount Involved	Out of (D) pendency Between					
				Up to 30 days	30 Days to 60 Days	60 Days to 90 Days	90 Days to 180 Days	180 Days to 360 Days	More than 360 days
1	ALLAHABAD BANK	241	93.57	15	32	189	1	4	0
2	BANK OF BARODA	1467	1021.67	413	504	190	177	108	75
3	BANK OF INDIA	123	26.12	10	2	2	27	47	35
4	CANARA BANK	637	202.64	127	158	102	126	96	28
5	CENTRAL BANK OF INDIA	244	63.46	0	0	0	36	65	143
6	PUNJAB NATIONAL BANK	478	69.72	43	52	88	55	105	135
7	STATE BANK OF INDIA	62	609	15	7	6	4	15	15
8	SYNDICATE BANK	354	65.86	0	0	0	0	0	354
9	UNION BANK OF INDIA	332	131.11	7	11	16	10	13	275
	<b>LEAD BANKS TOTAL</b>	<b>3938</b>	<b>2283.15</b>	<b>630</b>	<b>766</b>	<b>593</b>	<b>436</b>	<b>453</b>	<b>1060</b>
10	ANDHRA BANK	64	10.84	12	22	0	9	21	0
11	BANK OF MAHARASHTRA	0	0	0	0	0	0	0	0
12	CORPORATION BANK	48	0.89	5	4	2	3	1	33
13	INDIAN BANK	68	20.36	0	12	16	3	7	30
14	INDIAN OVERSEAS BANK	53	21.09	0	0	0	0	0	53
15	ORIENTAL BANK OF COMMERCE	301	143.6	16	89	15	93	85	3
16	PUNJAB & SIND BANK	106	21.61	0	0	0	9	33	64
17	UCO BANK	8	0.76	0	0	0	0	1	7
18	UNITED BANK OF INDIA	58	7.61	0	0	9	20	13	16
	<b>NON LEAD BANKS TOTAL</b>	<b>706</b>	<b>226.76</b>	<b>33</b>	<b>127</b>	<b>42</b>	<b>137</b>	<b>161</b>	<b>206</b>
19	IDBI LTD.	0	0	0	0	0	0	0	0
20	AXIS BANK	39	27.43	0	0	9	8	14	8
21	HDFC BANK LTD.	11	30.45	2	3	0	1	3	2
22	ICICI BANK LTD	168	18.47	8	5	6	8	14	127
23	INDUSIND BANK LTD.	0	0	0	0	0	0	0	0
24	KOTAK MAHINDRA BANK LTD.	0	0	0	0	0	0	0	0
25	THE FEDERAL BANK LTD.	0	0	0	0	0	0	0	0
26	THE JAMMU & KASHMIR BANK LTD.	16	4.93	0	0	0	0	0	16
27	THE KARNATKA BANK LTD	0	0	0	0	0	0	0	0
28	THE NAINITAL BANK LTD	0	0	0	0	0	0	0	0
29	THE SOUTH INDIAN BANK LTD.	0	0	0	0	0	0	0	0
30	BANDHAN BANK	0	0	0	0	0	0	0	0
31	YES BANK	0	0	0	0	0	0	0	0
	<b>TOTAL PRIVATE SECTOR BANKS</b>	<b>234</b>	<b>81.28</b>	<b>10</b>	<b>8</b>	<b>15</b>	<b>17</b>	<b>31</b>	<b>153</b>
	<b>TOTAL COMM. BANKS</b>	<b>4878</b>	<b>2591.19</b>	<b>673</b>	<b>901</b>	<b>650</b>	<b>590</b>	<b>645</b>	<b>1419</b>
32	ARYAVART BANK	169	23.36	3	5	23	40	44	54
33	BARODA UTTAR PRADESH GRAMIN BANK	26	1.7	0	0	0	15	3	8
34	KASHI GOMTI SAMYUT GRAMIN BANK	57	2.98	0	6	0	4	2	45
35	PRATHAMA U P GRAMIN BANK	128	17.94	0	29	9	6	25	59
36	PURVANCHAL KSHETRIYA GRAMIN BANK	4	0.68	0	1	0	0	0	3
	<b>TOTAL REGIONAL RURAL BANKS</b>	<b>384</b>	<b>46.66</b>	<b>3</b>	<b>41</b>	<b>32</b>	<b>65</b>	<b>74</b>	<b>169</b>
	<b>GRAND TOTAL</b>	<b>5262</b>	<b>2637.85</b>	<b>676</b>	<b>942</b>	<b>682</b>	<b>655</b>	<b>719</b>	<b>1588</b>

**RECOVERY POSITION OF GOVT. SPONSORED SCHEMES  
AS ON MARCH 2020**

**Special Component Plan (SCP)**

( Amt. In lacs )

Sr. No.	Name of Bank	Demand Raised	Amount Recovered	Amount Overdue	Recovery %
1	ALLAHABAD BANK	1586.00	1126.00	460.00	71.00
2	BANK OF BARODA	1612.32	906.21	706.11	56.21
3	BANK OF INDIA	436.26	228.32	207.94	52.34
4	CANARA BANK	423.00	369.00	54.00	87.23
5	CENTRAL BANK OF INDIA	78.52	60.79	17.73	77.42
6	PUNJAB NATIONAL BANK	1519.55	781.36	738.19	51.42
7	STATE BANK OF INDIA	7368.04	2996.80	4371.24	40.67
8	SYNDICATE BANK	3515.12	1320.18	2194.94	37.56
9	UNION BANK OF INDIA	9184.28	4603.28	4581.00	50.12
	<b>LEAD BANKS TOTAL</b>	<b>25723.09</b>	<b>12391.94</b>	<b>13331.15</b>	<b>48.17</b>
10	ANDHRA BANK	0.00	0.00	0.00	0.00
11	BANK OF MAHARASHTRA	201.00	18.50	182.50	9.20
12	CORPORATION BANK	0.00	0.00	0.00	0.00
13	INDIAN BANK	110.50	38.80	71.70	35.11
14	INDIAN OVERSEAS BANK	152.21	53.93	98.28	35.43
15	ORIENTAL BANK OF COMMERCE	74.17	31.49	42.68	42.46
16	PUNJAB & SIND BANK	21.00	13.00	8.00	61.90
17	UCO BANK	122.00	39.00	83.00	31.97
18	UNITED BANK OF INDIA	10.00	0.00	10.00	0.00
	<b>NON LEAD BANKS TOTAL</b>	<b>690.88</b>	<b>194.72</b>	<b>496.16</b>	<b>28.18</b>
19	IDBI LTD.	0.00	0.00	0.00	0.00
20	AXIS BANK	0.00	0.00	0.00	0.00
21	HDFC BANK LTD.	0.00	0.00	0.00	0.00
22	ICICI BANK LTD	0.00	0.00	0.00	0.00
23	INDUSIND BANK LTD.	0.00	0.00	0.00	0.00
24	KOTAK MAHINDRA BANK LTD.	0.00	0.00	0.00	0.00
25	THE FEDERAL BANK LTD.	0.00	0.00	0.00	0.00
26	THE JAMMU & KASHMIR BANK LTD.	0.00	0.00	0.00	0.00
27	THE KARNATKA BANK LTD	0.00	0.00	0.00	0.00
28	THE NAINITAL BANK LTD	1.02	0.11	0.91	10.78
29	THE SOUTH INDIAN BANK LTD.	0.00	0.00	0.00	0.00
30	BANDHAN BANK	0.00	0.00	0.00	0.00
31	YES BANK	0.00	0.00	0.00	0.00
	<b>TOTAL PRIVATE SECTOR BANKs</b>	<b>1.02</b>	<b>0.11</b>	<b>0.91</b>	<b>10.78</b>
	<b>TOTAL COMM. BANKs</b>	<b>26414.99</b>	<b>12586.77</b>	<b>13828.22</b>	<b>47.65</b>
32	ARYAVART BANK	3282.96	1830.22	1452.74	55.75
33	BARODA UTTAR PRADESH GRAMIN BANK	562.00	123.00	439.00	21.89
34	KASHI GOMTI SAMYUT GRAMIN BANK	658.00	467.00	191.00	70.97
35	PRATHAMA U P GRAMIN BANK	3832.16	1538.75	2293.41	40.15
36	PURVANCHAL KSHETRIYA GRAMIN BANK	2943.72	1319.92	1623.80	44.84
	<b>TOTAL REGIONAL RURAL BANKs</b>	<b>11278.84</b>	<b>5278.89</b>	<b>5999.95</b>	<b>46.80</b>
	<b>GRAND TOTAL</b>	<b>37693.83</b>	<b>17865.66</b>	<b>19828.17</b>	<b>47.40</b>

**RECOVERY POSITION OF GOVT. SPONSORED SCHEMES****AS ON March 2020****Swarna Jayanti Gram Swarojgar Yojna (SGSY)**

( Amt. In lacs )

Sr. No.	Name of Bank	Demand Raised	Amount Recovered	Amount Overdue	Recovery %
1	ALLAHABAD BANK	932.00	787.00	145.00	84.44
2	BANK OF BARODA	1287.27	868.21	419.06	67.45
3	BANK OF INDIA	1712.67	985.21	727.46	57.52
4	CANARA BANK	182.00	119.00	63.00	65.38
5	CENTRAL BANK OF INDIA	601.24	26.42	574.82	4.39
6	PUNJAB NATIONAL BANK	205.15	141.57	63.58	69.01
7	STATE BANK OF INDIA	13572.60	6103.27	7469.33	44.97
8	SYNDICATE BANK	313.00	152.00	161.00	48.56
9	UNION BANK OF INDIA	20795.79	8281.73	12514.06	39.82
	<b>LEAD BANKS TOTAL</b>	<b>39601.72</b>	<b>17464.41</b>	<b>22137.31</b>	<b>44.10</b>
10	ANDHRA BANK	6.67	3.12	3.55	46.78
11	BANK OF MAHARASHTRA	263.00	168.00	95.00	63.88
12	CORPORATION BANK	28.94	13.64	15.30	47.13
13	INDIAN BANK	0.00	0.00	0.00	0.00
14	INDIAN OVERSEAS BANK	0.00	0.00	0.00	0.00
15	ORIENTAL BANK OF COMMERCE	62.32	17.43	44.89	27.97
16	PUNJAB & SIND BANK	0.00	0.00	0.00	0.00
17	UCO BANK	0.00	0.00	0.00	0.00
18	UNITED BANK OF INDIA	0.00	0.00	0.00	0.00
	<b>NON LEAD BANKS TOTAL</b>	<b>360.93</b>	<b>202.19</b>	<b>158.74</b>	<b>56.02</b>
19	IDBI LTD.	0.00	0.00	0.00	0.00
20	AXIS BANK	0.00	0.00	0.00	0.00
21	HDFC BANK LTD.	0.00	0.00	0.00	0.00
22	ICICI BANK LTD	0.00	0.00	0.00	0.00
23	INDUSIND BANK LTD.	0.00	0.00	0.00	0.00
24	KOTAK MAHINDRA BANK LTD.	0.00	0.00	0.00	0.00
25	THE FEDERAL BANK LTD.	0.00	0.00	0.00	0.00
26	THE JAMMU & KASHMIR BANK LTD.	0.00	0.00	0.00	0.00
27	THE KARNATKA BANK LTD	0.00	0.00	0.00	0.00
28	THE NAINITAL BANK LTD	0.00	0.00	0.00	0.00
29	THE SOUTH INDIAN BANK LTD.	0.00	0.00	0.00	0.00
30	BANDHAN BANK	0.00	0.00	0.00	0.00
31	YES BANK	0.00	0.00	0.00	0.00
	<b>TOTAL PRIVATE SECTOR BANKS</b>	<b>0.00</b>	<b>0.00</b>	<b>0.00</b>	<b>0.00</b>
	<b>TOTAL COMM. BANKS</b>	<b>39962.65</b>	<b>17666.60</b>	<b>22296.05</b>	<b>44.21</b>
34	ARYAVART BANK	9782.64	3872.61	5910.03	39.59
35	BARODA UTTAR PRADESH GRAMIN BANK	3308.00	1018.00	2290.00	30.77
36	KASHI GOMTI SAMYUT GRAMIN BANK	367.00	128.00	239.00	34.88
37	PRATHAMA U P GRAMIN BANK	1759.43	758.37	1001.06	43.10
38	PURVANCHAL KSHETRIYA GRAMIN BANK	11354.67	5321.67	6033.00	46.87
	<b>TOTAL REGIONAL RURAL BANKS</b>	<b>26571.74</b>	<b>11098.65</b>	<b>15473.09</b>	<b>41.77</b>
	<b>GRAND TOTAL</b>	<b>66534.39</b>	<b>28765.25</b>	<b>37769.14</b>	<b>43.23</b>

**RECOVERY POSITION OF GOVT. SPONSORED SCHEMES****AS ON MARCH 2020****KVIC (Margin Money Scheme)**

( Amt. In lacs )

Sr. No.	Name of Bank	Demand Raised	Amount Recovered	Amount Overdue	Recovery %
1	ALLAHABAD BANK	902.00	445.00	457.00	49.33
2	BANK OF BARODA	1131.15	687.25	443.90	60.76
3	BANK OF INDIA	402.64	187.94	214.70	46.68
4	CANARA BANK	162.00	113.00	49.00	69.75
5	CENTRAL BANK OF INDIA	40.89	16.14	24.75	39.47
6	PUNJAB NATIONAL BANK	2131.11	716.88	1414.23	33.64
7	STATE BANK OF INDIA	1557.65	1312.31	245.34	84.25
8	SYNDICATE BANK	1020.12	503.13	516.99	49.32
9	UNION BANK OF INDIA	2564.11	1692.86	871.25	66.02
	<b>LEAD BANKS TOTAL</b>	<b>9911.67</b>	<b>5674.51</b>	<b>4237.16</b>	<b>57.25</b>
10	ANDHRA BANK	49.74	12.35	37.39	24.83
11	BANK OF MAHARASHTRA	145.00	18.50	126.50	12.76
12	CORPORATION BANK	0.00	0.00	0.00	0.00
13	INDIAN BANK	0.00	0.00	0.00	0.00
14	INDIAN OVERSEAS BANK	0.00	0.00	0.00	0.00
15	ORIENTAL BANK OF COMMERCE	14.55	5.44	9.11	37.39
16	PUNJAB & SIND BANK	0.00	0.00	0.00	#DIV/0!
17	UCO BANK	0.00	0.00	0.00	#DIV/0!
18	UNITED BANK OF INDIA	564.00	53.00	511.00	9.40
	<b>NON LEAD BANKS TOTAL</b>	<b>773.29</b>	<b>89.29</b>	<b>684.00</b>	<b>11.55</b>
19	IDBI LTD.	0.00	0.00	0.00	0.00
20	AXIS BANK	0.00	0.00	0.00	0.00
21	HDFC BANK LTD.	0.00	0.00	0.00	0.00
22	ICICI BANK LTD	0.00	0.00	0.00	0.00
23	INDUSIND BANK LTD.	0.00	0.00	0.00	0.00
24	KOTAK MAHINDRA BANK LTD.	0.00	0.00	0.00	0.00
25	THE FEDERAL BANK LTD.	0.00	0.00	0.00	0.00
26	THE JAMMU & KASHMIR BANK LTD.	0.00	0.00	0.00	0.00
27	THE KARNATKA BANK LTD	0.00	0.00	0.00	0.00
28	THE NAINITAL BANK LTD	0.00	0.00	0.00	0.00
29	THE SOUTH INDIAN BANK LTD.	0.00	0.00	0.00	0.00
30	BANDHAN BANK	0.00	0.00	0.00	0.00
31	YES BANK	0.00	0.00	0.00	0.00
	<b>TOTAL PRIVATE SECTOR BANKS</b>	<b>0.00</b>	<b>0.00</b>	<b>0.00</b>	<b>0.00</b>
	<b>TOTAL COMM. BANKS</b>	<b>10684.96</b>	<b>5763.80</b>	<b>4921.16</b>	<b>53.94</b>
32	ARYAVART BANK	293.64	198.32	95.32	67.54
33	BARODA UTTAR PRADESH GRAMIN BANK	61.00	13.00	48.00	21.31
34	KASHI GOMTI SAMYUT GRAMIN BANK	2364.00	1354.00	1010.00	57.28
35	PRATHAMA U P GRAMIN BANK	159.14	45.67	113.47	28.70
36	PURVANCHAL KSHETRIYA GRAMIN BANK	1012.67	624.38	388.29	61.66
	<b>TOTAL REGIONAL RURAL BANKS</b>	<b>3890.45</b>	<b>2235.37</b>	<b>1655.08</b>	<b>57.46</b>
	<b>GRAND TOTAL</b>	<b>14575.41</b>	<b>7999.17</b>	<b>6576.24</b>	<b>54.88</b>

**RECOVERY POSITION OF GOVT. SPONSORED SCHEMES****AS ON MARCH 2020****KVIB (M M G R YOJANA)****( Rs. In lacs )**

Sr. No.	Name of Bank	Demand Raised	Amount Recovered	Amount Overdue	Recovery %
1	ALLAHABAD BANK	1663.00	1342.00	321.00	80.70
2	BANK OF BARODA	1421.21	768.91	652.30	54.10
3	BANK OF INDIA	185.23	115.26	69.97	62.23
4	CANARA BANK	169.00	105.00	64.00	62.13
5	CENTRAL BANK OF INDIA	35.30	28.25	7.05	80.03
6	PUNJAB NATIONAL BANK	1651.00	857.29	793.71	51.93
7	STATE BANK OF INDIA	2384.46	1032.86	1351.60	43.32
8	SYNDICATE BANK	647.12	330.86	316.26	51.13
9	UNION BANK OF INDIA	3799.66	1617.73	2181.93	42.58
	<b>LEAD BANKS TOTAL</b>	<b>11955.98</b>	<b>6198.16</b>	<b>5757.82</b>	<b>51.84</b>
10	ANDHRA BANK	235.87	36.27	199.60	15.38
11	BANK OF MAHARASHTRA	98.00	12.53	85.47	12.79
12	CORPORATION BANK	356.00	45.00	311.00	12.64
13	INDIAN BANK	95.50	34.50	61.00	36.13
14	INDIAN OVERSEAS BANK	0.00	0.00	0.00	0.00
15	ORIENTAL BANK OF COMMERCE	32.82	10.77	22.05	32.82
16	PUNJAB & SIND BANK	16.00	9.00	7.00	56.25
17	UCO BANK	0.00	0.00	0.00	0.00
18	UNITED BANK OF INDIA	60.00	1.00	59.00	1.67
	<b>NON LEAD BANKS TOTAL</b>	<b>894.19</b>	<b>149.07</b>	<b>745.12</b>	<b>16.67</b>
19	IDBI LTD.	0.00	0.00	0.00	0.00
20	AXIS BANK	0.00	0.00	0.00	0.00
21	HDFC BANK LTD.	0.00	0.00	0.00	0.00
22	ICICI BANK LTD	0.00	0.00	0.00	0.00
23	INDUSIND BANK LTD.	0.00	0.00	0.00	0.00
24	KOTAK MAHINDRA BANK LTD.	0.00	0.00	0.00	0.00
25	THE FEDERAL BANK LTD.	0.00	0.00	0.00	0.00
26	THE JAMMU & KASHMIR BANK LTD.	0.00	0.00	0.00	0.00
27	THE KARNATKA BANK LTD	0.00	0.00	0.00	0.00
28	THE NAINITAL BANK LTD	0.00	0.00	0.00	0.00
29	THE SOUTH INDIAN BANK LTD.	0.00	0.00	0.00	0.00
30	BANDHAN BANK	0.00	0.00	0.00	0.00
31	YES BANK	0.00	0.00	0.00	0.00
	<b>TOTAL PRIVATE SECTOR BANKS</b>	<b>0.00</b>	<b>0.00</b>	<b>0.00</b>	<b>0.00</b>
	<b>TOTAL COMM. BANKS</b>	<b>12850.17</b>	<b>6347.23</b>	<b>6502.94</b>	<b>49.39</b>
34	ARYAVART BANK	985.64	610.49	375.15	61.94
35	BARODA UTTAR PRADESH GRAMIN BANK	505.00	234.61	270.39	46.46
36	KASHI GOMTI SAMYUT GRAMIN BANK	0.00	0.00	0.00	0.00
37	PRATHAMA U P GRAMIN BANK	357.51	117.40	240.11	32.84
38	PURVANCHAL KSHETRIYA GRAMIN BANK	2351.54	1041.26	1310.28	44.28
	<b>TOTAL REGIONAL RURAL BANKS</b>	<b>4199.69</b>	<b>2003.76</b>	<b>2195.93</b>	<b>47.71</b>
	<b>GRAND TOTAL</b>	<b>17049.86</b>	<b>8350.99</b>	<b>8698.87</b>	<b>48.98</b>

Sr. No.	NAME OF BANK	TOTAL ADV. AS ON 01.04.2019		NPA POSITION 01.04.2019		ADDITIONS 31.03.2020		RECOVERY 31.03.2020		NET POSITION OF NPAs As on 31.03.2020		TOTAL ADV. AS ON 31.03.2020	%AGE OF NPA TO TOTAL ADVANCES
		AMT.	NO.	AMT.	NO.	AMT.	NO.	AMT.	NO.	AMT.	NO.	AMT.	%
		(Amt. In Crores)											
1	ALLAHABAD BANK	30939.05	67824	2375.49	196116	2985.24	99042	1605.86	9042	164898	3754.87	30619.87	12.26
2	BANK OF BARODA	42528.47	115732	4383.05	60766	1627.91	98032	1410.38	98032	78466	4600.58	47005.00	9.79
3	BANK OF INDIA	17589.16	728308	4629.95	55634	1210.92	16100	302.53	16100	767842	5538.34	18632.92	29.72
4	CANARA BANK	19705.65	69020	2033.62	54021	64.09	0	0.00	0	123041	2097.71	18580.82	11.29
5	CENTRAL BANK OF INDIA	12358.15	63592	1228.77	47085	709.06	23369	520.52	23369	87308	1417.31	12376.40	11.45
6	PUNJAB NATIONAL BANK	61973.00	198092	8902.92	145145	1115.17	28131	2884.85	28131	315106	7133.24	64057.25	11.14
7	STATE BANK OF INDIA	97446.12	688557	1818.47	104562	2847.81	24838	2119.68	24838	768281	2546.60	109933.64	2.32
8	SYNDICATE BANK	12340.65	113707	1492.05	22266	481.78	12645	284.72	12645	123328	1689.11	11608.90	14.55
9	UNION BANK OF INDIA	28171.50	147076	2448.15	66974	3438.80	16932	508.33	16932	197118	5378.62	29505.74	18.23
	LEAD BANKS TOTAL	323051.75	2191908	29312.47	752569	14480.78	319089	9636.87	319089	2625388	34156.38	342319.94	9.98
10	ANDHRA BANK	2829.82	411	69.06	286	7.59	24	1.28	24	673	75.37	2966.94	2.54
11	BANK OF MAHARASHTRA	2377.08	795	55.64	247	12.57	55	5.85	55	987	62.36	2575.16	2.42
12	CORPORATION BANK	5866.00	4400	202.84	1595	85.20	10	0.10	10	5985	287.94	5638.87	5.11
13	INDIAN BANK	3525.76	10682	279.75	1599	96.09	648	34.98	648	11633	340.86	3738.83	9.12
14	INDIAN OVERSEAS BANK	8306.00	19561	607.01	0	0.00	0	0.00	0	19561	607.01	7281.01	8.34
15	ORIENTAL BANK OF COMMERCE	13348.11	22862	1870.83	17027	7.53	6533	3.86	6533	33356	1874.50	13650.12	13.73
16	PUNJAB & SIND BANK	5159.80	16480	331.38	3242	177.77	200	8.93	200	19522	500.22	4545.69	11.00
17	UCO BANK	4156.84	5404	624.88	0	0.00	0	0.00	0	5404	624.88	3722.41	16.79
18	UNITED BANK OF INDIA	1636.12	6602	583.42	253	5.13	140	8.35	140	6715	580.20	1679.70	34.54
	NON LEAD BANKS TOTAL	47205.53	87197	4624.81	24249	391.88	7610	63.35	7610	103836	4953.34	45798.73	10.82
19	IDBI LTD.	3224.78	3490	135.43	7	0.06	1068	12.29	1068	2429	123.20	4048.01	3.04
20	AXIS BANK	18801.91	7670	567.56	0	8.58	5012	214.75	5012	2658	361.39	21140.45	1.71
21	HDFC BANK LTD.	38954.29	108877	2345.52	12583	222.07	40990	107.53	40990	80470	2460.06	46117.11	5.33
22	ICICI BANK LTD	31577.18	19080	1146.91	1856	94.23	907	40.99	907	20029	1200.15	35674.52	3.36
23	INDUSIND BANK LTD.	6352.19	23983	161.04	27088	74.40	0	0.00	0	51071	235.44	8724.57	2.70
24	KOTAK MAHINDRA BANK LTD.	4721.95	9939	7.60	778	14.63	0	0.00	0	10717	22.23	4877.95	0.46
25	THE FEDERAL BANK LTD.	1110.51	821	103.08	94	12.51	31	2.80	31	884	112.79	1144.67	9.85
26	THE JAMMU & KASHMIR BANK LTD.	627.60	284	42.98	0	0.00	0	0.00	0	284	42.98	650.91	6.60
27	THE KARNATAKA BANK LTD	607.95	68	104.43	5	0.51	0	0.00	0	73	104.94	656.10	15.99
28	THE NAINITAL BANK LTD	959.96	5895	143.04	174	28.66	29	12.52	29	6040	159.18	1070.62	14.87
29	THE SOUTH INDIAN BANK LTD.	252.44	23	1.55	0	0.00	0	0.00	0	23	1.55	343.29	0.45
30	BANDHAN BANK	0.00	0	0.00	2	0.02	0	0.00	0	0	0.00	2814.40	0.00
31	YES BANK	0.00	0	0.00	0	0.00	0	0.00	0	0	0.00	3271.72	0.00
	TOTAL PRIVATE SECTOR BANKS	107190.76	180130	4759.14	42587	455.67	48037	390.88	48037	174680	4823.93	130534.32	3.70
	TOTAL COMM. BANKS	477448.04	2459235	38696.42	819405	15328.33	374736	10091.10	374736	2903904	43933.65	518652.99	8.47
32	ARYAVART BANK	19556.97	621083	2503.35	868805	6611.89	342911	3668.52	342911	1146977	5446.72	19811.83	27.49
33	BARODA UTTAR PRADESH GRAMIN BANK	8801.09	76865	623.24	54707	409.61	24920	246.20	24920	106652	786.65	9008.25	8.73
34	KASHI GOMTI SAMYUT GRAMIN BANK	3960.42	80562	116.32	46447	281.51	19742	211.17	19742	107267	186.66	4367.19	4.27
35	PRATHAMA U P GRAMIN BANK	13972.62	117908	1000.48	120238	949.56	34440	491.63	34440	203706	1458.41	14979.56	9.74
36	PURVANCHAL KSHETRIYA GRAMIN BANK	4449.64	116288	505.35	43566	1389.38	5343	39.51	5343	154511	1855.22	4626.71	40.10
	TOTAL REGIONAL RURAL BANKS	50740.74	1012706	4748.74	1133763	9641.94	427356	4857.02	427356	4857.02	4857.02	52793.54	9.20
	TOTAL OF ASCBs INCLUDING RRBs	528188.78	3471941	43445.16	1953168	24970.27	802092	14948.12	802092	2908761.02	48790.67	571446.53	8.54
37	U P S G V BANK LTD	2609.20	1080810	1318.10	0	0.00	0	0.00	0	1080810	1318.10	3132.80	42.07
38	U P COOP BANK LTD	11780.22	269	96.93	0	0.00	0	57.75	0	269	39.18	10780.32	0.36
	TOTAL CO-OPERATIVE SECTOR BANKS	14389.42	1081079	1415.03	0	0.00	0	57.75	0	1081079	1357.28	13913.12	9.76
39	UTKARSH	0.00	0	0.00	26765	23.74	14469	11.96	14469	12296	11.78	1861.69	0.63
40	UJJIVAN	0.00	0	0.00	597	1.39	165	0.74	165	432	0.65	422.58	0.15
	TOTAL SMALL FINANCE BANK	0.00	0	0.00	27362	25.13	14634	12.70	14634	12728	12.43	2284.27	0.54
	GRAND TOTAL	542578.20	4553020	44860.19	1980530	24995.40	816726	15018.57	816726	4002568.02	50160.38	587643.92	8.54

राज्य में प्राकृतिक आपदा प्रभावित जिलों में ऋण के पुनर्गठन की समीक्षा, यदि कोई हो  
Review of restructuring of loans in natural calamity affected districts in the State, if any

समीक्षा अवधि के दौरान राज्य में किसी प्राकृतिक आपदा की कोई अधिसूचना जारी नहीं हुई है अतः यह सूचना "शून्य" है।

केन्द्र/ राज्य सरकार /भारतीय रिजर्व बैंक की नीतिगत पहलों पर चर्चा (औद्योगिक नीति, एमएसएमई नीति, कृषि नीति, स्टार्ट-अप पॉलिसी, आदि) और बैंकों की भागीदारी

Discussion on policy initiatives of the Central/State Government/RBI (Industrial Policy, MSME Policy, Agriculture Policy, Start-Up Policy, etc.), and expected involvement of banks

प्राप्त जानकारी के अनुसार प्रदेश सरकार द्वारा निम्नलिखित नीतियों को तैयार कर लागू किया है -

1. Agricultural Policy, 2013
2. Micro, Small & Medium Enterprises (MSME) Policy, 2017
3. UP Solar Power Policy, 2017
4. Industrial Investment & Employment Promotion Policy, 2017
5. UP Food Processing Industrial Policy, 2017

इन Policy Initiatives का संक्षिप्त ब्यौरा निम्नवत है :

### 1. Agricultural Policy, 2013

Under the Agricultural Policy 2013, GoUP has identified and initiated the following measures for land resource management and improvement of soil health; Promoting Resource Conservation Technologies (RCT), Strengthening and establishment of soil testing laboratories, providing soil amendments, setting up of vermi- hatcheries and vermicompost units etc.

The Soil Conservation wing of the Agriculture Department in the State has been extending subsidy for following schemes:

- i. Supply of gypsum at 75% Subsidy,
- ii. Sodic land reclamation,
- iii. Reclamation of ravines and fallow land,
- iv. Khet Talab Yojana (Farm Pond),
- v. Renovation of ponds

### 2. Micro, Small & Medium Enterprises (MSME) Policy, 2017

उत्तर प्रदेश सरकार द्वारा प्रदेश में औद्योगिक निवेश एवं रोजगार को प्रोत्साहन देने के लिए "उत्तर प्रदेश औद्योगिक निवेश एवं रोजगार प्रोत्साहन नीति- 2017" लागू की गयी है। इस नीति के अनुक्रम में सूक्ष्म, लघु एवं मध्यम उद्यमों को गति प्रदान करने हेतु एवं इस क्षेत्र में अधिक से अधिक रोजगार



सृजित किये जाने तथा प्रदेश में पूँजी निवेश को आकर्षित करने हेतु उक्त नीति को लागू किया गया है। प्रदेश की अर्थव्यवस्था में सूक्ष्म, लघु एवं मध्यम उद्यमों का महत्वपूर्ण योगदान है। यह क्षेत्र पूँजी निवेश, उत्पादन और रोजगार की दृष्टि से भी अत्यंत महत्वपूर्ण है। प्रदेश में ऐसी इकाईयों की कुल संख्या लगभग 46.00 लाख है। हस्तशिल्प, प्रसंस्कृत खाद्य उत्पाद, इंजीनियरिंग गुड्स, कॉरपेट, रेडीमेट गारमेंट्स तथा चर्म उत्पादों के निर्यात में उत्तर प्रदेश निरंतर अग्रणी रहा है। देश के समस्त निर्यात में उत्तर प्रदेश की हिस्सेदारी 4.73% है। इस क्षेत्र के महत्वपूर्ण योगदान को दृष्टिगत रखते हुए प्रदेश सरकार द्वारा इस क्षेत्र की इकाईयों को विशेष प्रोत्साहन देने हेतु इस नीति को क्रियांवित करने का निर्णय किया गया है।

### **3. UP Solar Power Policy, 2017**

The objective of Solar Power Policy, 2017 is -

- To encourage participation of Private Sector and provide investment opportunities to set up solar power projects in the State,
- To support in providing friendly and affordable power for all,
- To promote R&D, innovations and skill development in the State,
- To achieve its target of 8% Solar Renewable Purchase Obligation (Solar RPO) by 2022.

The solar policy shall be applicable to different solar projects set up in the State viz.

- 1) Utility Scale Solar power Projects (SPPs) based on Photo- voltaic (PV) and Solar thermal technologies,
- 2) Solar Rooftop Projects and
- 3) Off - Grid applications covering solar street lights or solar agricultural pumpsets.

Under Utility Scale Solar Power projects, solar parks can be set up under Public or Private mode. The State Govt. shall bear one-third cost of the construction of transmission line for the maximum transmission line length of 15 km for the Solar projects in Bundelkhand and Purvanchal region of the State. The remaining cost of construction of transmission line, bay and submission shall be borne by the project developer. The incentive will be available only in case of construction of transmission line by State Transmission Utility (STU)/ Distribution licensee. Other charges will be applicable as per the UP Electricity Regulatory Commission (UPERC).

Uttar Pradesh New and Renewable Energy Development Agency (UPNEDA) will be the nodal agency for facilitating solar policy as envisaged by the relevant authorities.

## 4. Industrial Investment & Employment Promotion Policy, 2017

Some highlights of the schemes are as under:

### Capital and Credit for MSMEs

- Corpus fund to implement “Vishwakarma Shram Samman Yojana”
- Mukhya Mantri Yuva Swarozgar Yojana
- SME Venture Capital Fund for promoting Start- ups and emerging SMEs.

### Capacity Building

- Entrepreneurship development programs
- Six handicrafts Centre to impart training
- Revival of Departmental Training Centres

### Industrial Infrastructure and Common Facility Centres

- Special purpose Vehicles (SPVs) to promote cluster based development
- Encouraging Private Sector investment in green field mini Industrial Parks.
- Development of an e- Commerce portal.

### Marketing

- Strengthening UP Business Mart Portal
- Establishment of permanent exhibition and exposition centre in Lucknow
- Strengthening of UP Export Promotion Council

### Good Governance

- Self- certification facility will be to the new micro and small industries
- Modernization of 25 District Industries and Enterprise Promotion Centres.

### Initiative of Govt. of Uttar Pradesh

- GoUP has approved Industrial Investment & Employment Promotion Policy, 2017 with a view to establish Uttar Pradesh as a nationally and internationally competitive investment destination thereby generating employment and igniting sustainable, inclusive and balanced economic growth of the State.
- GoUP is providing handholding support and assistance to entrepreneurs through Rajiv Gandhi Udyami Mitra Yojana in the establishment and management of new enterprise through select lead Agencies known as Udyami Mitras, for rendering support.
- State Govt. launched “Nivesh Mitra”, a web based online facility for entrepreneurs desirous of setting up an enterprises in UP. It is a user friendly, entrepreneur centric web application that enables existing & prospective investors and entrepreneurs to get online clearance/ NOC from concerned department with ease.

- Awadh Shilp Gram has been established in Lucknow to give a marketing platform to artisans and weavers of the state.
- Growth Centres have been completed at Shahjahanpur, Jainpur (Kanpur Dehat), Jhansi, Dibiyaipur (Auraiya).

## 5. UP Food Processing Industrial Policy, 2017

UP Food Processing Industrial Policy – 2017 has been introduced to provide reasonable prices to farmers for their produce, providing for value addition to raw materials, promoting establishment of food processing industries, ensuring easy availability of processed food products to consumers at competitive prices, creating new avenues for employment generation and promoting skill development.

Some highlights of the schemes are as under:

### Capital Investment Subsidy

- Subsidy shall be made available for establishment, extension and modernization/ upgradation of plant machinery and technical civil works to the extent of 25% of the cost, subject to a maximum limit of Rs 50 lakh. Further, additional capital investment subsidy to the extent of 10% of the cost of plant and machinery and technical civil works will be made available for establishment of fruit and vegetable processing based food processing units under the Pradhan Mantri Kisan Sampada Yojana (PMKSY).
- Mega Food Park projects of the State approved under PMKSY with minimum capital investment of Rs. 50 crore or more will be provided additional subsidy @ 10% of the project cost approved by Gol.

### Subsidy for Reefer vehicles/ Mobile Pre – Cooling Vans

- Interest subsidy shall be provided on loans taken from Banks/Financial Institutions for purchase of Reefer vehicles/ Mobile Pre- cooling Vans @ 7% or actual rate of interest, whichever is lower, for a period of 5 years subject to a maximum limit of Rs. 50 lakhs per year.

### Skill Development

- Assistance shall be provided to institutes of Central/ State government, other research and development institutes for conducting training programmes for entrepreneurs.

### Patent/ Design Registration Provisions

- A one- time assistance shall be provided, on reimbursement basis, for patent/ design registration in food processing industry to authorized organisations/ institutes up to a maximum limit of 75% of the fees paid, subject to a limit of Rs. 1.50 lakh.

### Assistance for designing bankable projects

- Assistance to the tune of 50% of actual expenditure up to a limit of Rs 5 lakh per beneficiary shall be provided to entrepreneurs for the preparation of detailed project report (DPR) in respect of bankable projects for establishment of food processing and allied Enterprises

ग्रामीण बुनियादी ढांचे / क्रेडिट अवशोषण क्षमता में सुधार पर चर्चा  
Discussion on improving Rural Infrastructure/Credit Absorption Capacity

(क) CDR में सुधार करने में मदद के लिए राज्य सरकार द्वारा कल्पना की गई कोई भी बड़ी परियोजना

Any large projects conceived by the State Government to help improve the CD Ratio

Following initiatives are undertaken by the State Govt. in this direction in the recent past which involve requirement of credit from the Banks/Financial Institutions in State:

- Investors' Summit 2018 was organized by the State Government on 21<sup>st</sup> & 22<sup>nd</sup> February 2018. During the course of this -2- days Summit, -1047- MoUs amounting to Rs. 4.28 Lakh Crores have been executed and the Government is actively working on execution of the same. On 29<sup>th</sup> July 2018 Ground Breaking Ceremony was held in Lucknow for laying the foundation of -81- projects amounting to approx. Rs. 61,000 Crores in the gracious presence of Hon'ble Prime Minister and other dignitaries. On 28<sup>th</sup> July 2019, 1<sup>st</sup> Ground Breaking Ceremony was organized at Lucknow wherein -250- proposals amounting to approx. Rs. 65,000 Crores have been initiated.
- The GoUP has come out with the scheme of One District One Product (ODOP) in order to promote the sector/activity specific to the particular Districts, Employment Generation and to avoid the exodus of our own craftsmen and skilled persons to other States. It is hoped that the changing environment in the State would make it a trillion dollar economy and is likely to create approximately 5.00 Lakh employment every year. Accordingly, an ODOP Summits was organized on 10.08.2018 at Lucknow in the gracious presence of Hon'ble President of India. A followup Mega Programme was also organized on 28.10.2018 at Lucknow. Owing to the success of this Programme, Mega events have been replicated and organized at Moradabad, Varanasi, Gorakhpur, Agra and Meerut Centres on 15.12.2018, 29.12.2018, 14.01.2019, 28.02.2019 and 02.03.2019 respectively. A total amount of Rs. 18344.87 Crores has been approved during these events of which the ODOP component has been to the tune of Rs 3835.83 Crores. It is worth mentioning that an amount of Rs. 14508.98 Crores has been approved for MSE Sector as well.

The Government of Uttar Pradesh has also come out with a scheme – ODOP Margin Money Scheme which is aimed at covering the eligible target group engaged in the product specific activities. During Financial Year 2019-20, -2,370- applications sanctioned involving Margin Money Component of Rs. 70272 Lakh have been disbursed.

Bank of Baroda has signed an MoU on 01.10.2019 with MSME Deptt, UP to reach out to maximum ODOP Artisans and units through various means, to address

majority of funding requirements for their business. Bank of Baroda has also sanctioned Rs. 2000 Crore in Bundelkhand Express Way project.

In order to increase the credit absorption capacity of the State, GoUP is developing a Defence Corridor spread in different districts of the State. GoUP has also organized the Denfece Expo 2020 at Lucknow from 05<sup>th</sup> to 08<sup>th</sup> Februrary 2020 in which various companies across the globe, engaged in the manufacturing of Defence equipments have participated and shown their interest in establishing the units in the State. The event was well organized and managed by the Govt. and same has been appreciated at various level. During this event, -23- MoUs have been inked with the state government and received proposals for investment worth ₹50,000 crore which would generate employment opportunities for over three lakh youths in the State.

- The State Govt. has announced following policies with a view to provide ease of doing business to the Entrepreneurs and facilitating the flow of credit from the Banks and Financial Institutions (FIs) :
  1. Agricultural Policy, 2013
  2. Micro, Small & Medium Enterprises (MSME) Policy, 2017
  3. UP Solar Power Policy, 2017
  4. Industrial Investment & Employment Promotion Policy, 2017
  5. UP Food Processing Industrial Policy, 2017
- The State is all set for construction of International Airports at various locations including Varanasi and Kushinagar etc.
- The State with the maximum number of National Highways has recently constructed the Expressway Project between New Delhi & Meerut at a cost of Rs. 7,500.00 Crores. The Purvanchal Express Way is being developed from Lucknow to Eastern Region via Azamgarh at a cost of approx. Rs. 11,200.00 Crores.
- Recently the Govt. has announced setting up of a Defence Industrial Corridor in Aligarh with a view to develop specialized zones dedicated to defence production in the State. For this corridor -6- points have been identified in the State i.e. Agra, Aligarh, Lucknow, Kanpur, Chitrakoot and Jhansi.
- The State Govt. has selected -5- cities for Metro Train projects viz. Meerut, Agra, Kanpur, Lucknow and Varanasi out of which Lucknow Metro Rail project is already commissioned.

Some of the aforementioned initiatives undertaken by the State Govt. are bound to create a good scope for assessment of credit requirement and its offtake, thereby improving the CD Ratio of the State.

(ख) राज्य-विशिष्ट संभावित विकास क्षेत्रों और आगे के रास्ते के दायरे का अन्वेषण करें - पार्टनर बैंकों का चयन करना  
Explore the scope of state-specific potential growth areas and the way forward – choosing partner banks.

- It is pertinent to mention that under the ODOP initiatives, about -58- Products which are specific to various District have been identified. The Govt. proposes to provide basic infrastructure facilities and forward & backward linkages to promote these products in the District. Various initiatives and arrangements are announced during the ODOP Summit held on 10.08.2018. These initiatives would go a long way in developing the potential growth area in the State e.g. Brassware of Moradabd, Chikankari of Lucknow, Zari Dardogi of Varanasi, Leather and allied products at Kanpur & Agra, Sports related items and music instruments of Meerut, Khurja Pottary of Bulandshahar, Bangles & Glassware of Firozabad etc. Over a period of time, various incentives and assistance schemes are also being considered and declared by the State Government for the benefit of the entrepreneurs. It is worth mentioning that GoUP has made MoU with various agencies viz. Amazon etc. so as to provide strong marketing network to entrepreneurs.
- Apart from the above recent initiatives Agricultural & allied activities continues to be a major component in the State development.
- Off late the Housing finance and service sector have emerged as a major area of development with requirement of huge investments.

(ग) क्षेत्र केन्द्रित अध्ययनों, यदि कोई हो, और सुझाए गए समाधानों को लागू करने पर चर्चा  
Discussion on findings of Region-focussed studies, if any, and implementing the suggested solutions

The State is divided into -3- Natural Regions i.e. Bhavar and Terai, the plains of the Ganga and Yamuna Rivers & the Southern Plateau.

Various area specific studies must have been undertaken by different agencies in these Regions, however, the details thereof are not available.

Since it is a newly incorporated Agenda it is requested that necessary inputs may please be provided to this forum to frame and quantify the Agenda.

(घ) ग्रामीण और कृषि के बुनियादी ढांचे में अंतराल जो वित्तपोषण की जरूरत है (ग्रामीण गोदाम, सौर ऊर्जा, कृषि प्रसंस्करण, बागवानी, संबद्ध गतिविधियों, कृषि विपणन आदि) की पहचान  
Identification of gaps in rural and agriculture infrastructure which need financing (rural godowns, solar power, agro processing, horticulture, allied activities, agri-marketing etc.)

Issues constraints and suggested action points

- The concentration of cold storage in Western Uttar Pradesh/Taj Trapezoidal Zone has resulted in supply exceeding the demand. Accordingly, need based storage projects may be financed where the cold storage capacity is lagging far behind.
- There is an acute shortage of organized and good quality warehousing and storage infrastructure, for both, agriculture and non-agricultural commodities as about 80% handling and warehousing facilities are not mechanized and traditional manual methods for food grains and other commodities are used. Besides,

mechanized warehouse are equipped with forklifts or hydraulic hand pallet trucks only.

- There is tremendous scope in the State for warehouse for non-agricultural commodities also like pesticides and fertilizers. The NPK fertilizer consumption in the state is 155 Kg/Ha which is next only to Punjab and Haryana. This consumption scenario requires additional storage space requirement for fertilizers. The fertilizer storage is mainly achieved through godowns of Primary Agriculture Cooperative Societies (PACS) which are inadequate.
- Existing/new cold storage and rural godowns may be financed to upgrade and adopt new technology like power backup solution. Weighting Solutions and Weigh Bridges, Bulk Handling Solutions etc. and software solutions for scientific storage.
- Bank may finance Cooperatives and Mandi Parishad for development of Cold Storage.
- To reduce the wastage from transportation of perishable commodities, reefer vans may be financed as a part of cold storage infrastructure for developing an efficient supply chain in the State.
- Accreditation of warehouses and cold storage are essential for the purpose of issuing negotiable warehouse receipts as per Warehousing (Development and Regulation) Act, 2007. The UPSWC, godowns of PCF and the PACS having a minimum capacity of 100 MT are required to be accredited immediately.
- Training program may be conducted with the collective efforts of the Directorate of Marketing and Inspection, State Warehousing Corporation, Central Warehousing Corporation and Food Corporation of India and NABARD
- Forward Market Commission facilities marketing and price discovery of many agricultural produce to reduce uncertainty in prices. Farmers' Institutions need to participate in the commodity markets to avail such benefit.

**(ड) मॉडल लैंड लीजिंग एक्ट, 2016 का कार्यान्वयन (संभावना की खोज)**

**Exploring possibilities for implementation of Model Land Leasing Act, 2016**

The status in this regard in our State is as under:-

Niti Ayog's Model Agricultural Land Leasing Act 2016 seeks to permit and facilitates leasing of agricultural land to landless and marginal farmers and enable them to access credit through institutional channels. As per the Model Act, cultivators to whom the land has been leased out, is entitled to an undisturbed possession and use of this land. He can use the land only for agriculture and allied activities. He cannot sub lease or mortgage the land. However, he is eligible to raise loans from the Banks and other Financial Institutions without mortgaging the leased in land. Further, he is also entitled for compensation from the land owner for any improvements or fixtures that he makes on this land.

GoUP also amended Revenue Board Code, 2006 in February 2016 which governs the land leasing laws in the State according to which besides any disabled person, as defined under Section 95 of Revenue Board Code, any other person who is unable to cultivate his holding for the reasons prescribed may also lease whole or part of their land for a period not exceeding 3 years.

However, the State Govt. may consider amending the land leasing law along the lines of Model Agricultural Land Leasing Act 2016 so as to cover larger number of landless farmers in the State, thus enabling them to obtain institutional credit.

It is therefore proposed to:

- Dispense with restrictive clauses and allow oral lessees, sharecroppers, tenant farmers or agricultural labours to be included under the law,
- Aadhaar linking of land records and access to Banks to create charge online that will help curtailing multiple lending and will enable easy identification of beneficiaries.
- Issue of Loan eligibility cards with 3 years validity by the revenue authorities to the landless and tenant farmers to enable them to source bank credit.

समिति द्वारा इस विषय पर चर्चा प्रस्तावित है।



कृषि विज्ञान केंद्र (केवीके), बागवानी मिशन, राष्ट्रीय कौशल विकास निगम, कृषि कौशल परिषद (एएससीआई) आदि के साथ भागीदारी मिशन मिशन पर कौशल विकास की दिशा में प्रयास आरसेटी के कामकाज की समीक्षा सहित

Efforts towards skill development on mission mode partnering with Krishi Vigyan Kendra (KVK), Horticulture Mission, National Skill Development Corporation, Agriculture Skill Council of India (ASCI), etc. including a review of functioning of RSETIs

- The State has developed and notified a Skill Development Policy in 2013. Further, Uttar Pradesh Skill Development Mission (UPSDM) was established in 2013. This Mission has been designed as an integrator of all skill development programmes and schemes being implemented in the State and to plan and implement these Schemes in a holistic and integrated manner. UPSDM is implementing Skill Development Initiatives (SDI) Scheme; Deen Dayal Gramin Kaushalya Yojana (DDU-GKY), special Central Assistance (SCA) to Scheduled Castes Sub Plan (SCSP), Multi Sector Development Programme (MSDP) and Border Area Development Programme (BADP) of Government of India. Under the mission about 350 Government and private training partners have been roped in to conduct short term modular skill development training programs.
- There are 267 Government run ITIs and more than -1300- Private ITIs in the State to provide vocational education with an estimated capacity of 1.80 lakh persons. The Senior Secondary Education Department has -892- schools with an estimated capacity of -100- students per school for vocational education and under the revised Vocational Education scheme, -100- new schools have been sanctioned. Different Departments have also have their own programmes and schemes for skill development. Industries and private sector has not been engaged in any significant manner in this area.
- Uttar Pradesh Vocational Education and Training Council was also found in 2009 with the intent of skilling educated and uneducated youth and making them employable. Besides the skill development is encouraged through schemes and funds made available by several Central Government Ministries and Departments, many of these schemes are being implemented in the State.
- Kaushal Pradarshini (Skill Exhibition): In addition to launching an array of skill development initiatives including Pradhan Mantri Kaushal Kendras (PMKKs) and drivers training institutes, Prime Minister has inaugurated the Kaushal Pradarshini (Skill Exhibition) in Kanpur for the youth of Uttar Pradesh. A strategic partnership with various industries has been devised to train and employ approximately 4.00 lakh youth over the next -3- years.
- Urban Department: The Swarna Jayanti Shahri Rozgar Yojana (SJSRY) seeks to provide gainful employment to the urban unemployed or underemployed poor through encouraging the setting up of self employment ventures or provision of wage employment. The scheme shall be funded on a 75:25 basis between the

Centre and the States. It consists of two special schemes namely (i) Urban Self Employment Programme (USEP), (ii) Urban Wage Employment Programme (UWEP). So far more than 4.50 lakh youth have been trained under the Skills Training for Employment Promotion amongst the Urban Poor (STEP-UP component)

- **Rural Department:** The placement linked-skill training under National Rural Livelihood Mission is being implemented as Aajeevika Skill submission by Ministry of Rural Development to cater to the occupational aspirators and to diversity incomes of the poor rural youth.
- **Vocational and Technical Education:** Skill Development Initiative Scheme Modular Employable Skills (SDI-MES) currently has about 157 VTPs registered. About 1500 students have been trained under this Scheme in the last year. The Department of Technical Education runs the Community Development through Polytechnic scheme under which eligible students are trained. It currently has a capacity to train about 36000 students.
- **Minority Welfare Department:** The Multi - Sectoral Development Programme (MSDP) for Minority Concentrated Districts are allocated funds for vocational training of minorities in the State for 24 districts. However, the progress in this regard is not satisfactory.
- **Planning Department:** Under Border Area Development Programme (BADP), 19 blocks of 7 districts are eligible for providing training to the youth living in identified Border Area Blocks.
- **Social Welfare Department:** Special Central Assistance to Scheduled Castes Sub Plan (SCA to SCSP) is an open ended fund envisaged to be used for imparting training to Schedule castes and Scheduled Tribes.
- **Labour Department:** The Building and Other Construction Workers' (BOCW) Welfare cess is an untied fund to be used for training construction workers and their dependents for skill development of the target group in any field.
- **Handloom Department:** Under the Integrated Skill Development Scheme, Ministry of Textiles, training programs are organised for taking up additional vocations.
- **Tourism department:** Skilling in the sector demands attention due to its demand and opportunity to provide employment. The Hunar se Rozgar (HSR) programme of Ministry of Tourism is a training initiative to create employable skills.
- **Department of Small industries:** This Department is currently not running any training on core skill development. There are a few trainings conducted in Entrepreneurship Development Programme. The Department has potential for providing quality trainings in market relevant trades through its various MSME Development Institutes in U.P. Vacant and underutilized infrastructure may be utilized for imparting trainings.

- **Agriculture and Allied Sectors:** Agriculture and allied activities are very relevant and important sectors of the U.P. economy. Agriculture and Agriculture industry employs a large number of people in the organised and unorganised sector. Training and capacity building programmes are being run by research institutes KVKs, RSETIs as also NABARD under the behest of its various promotional funds. Departments also conduct short duration courses. Training and skills are essential in these areas and there is a scope to update and make the courses more comprehensive and employable. Classroom trainings need to be on-field and efficient.
- **Others:** There are other schemes like Skill Development of Districts affected by Left Wing Extremism under Ministry of Labour and Employment which has scope of skilling about 500 students in Sonbhadra District for the the Skill Upgradation Training Program for Women (SUTP) and Skill Development Training Program (SDTP) under Ministry of Youth Affairs and Sports are the potential to provide trainings to 6000 and 1000 youth in UP respectively, if the courses and trainings have a formal structure ensuring quality.

### आरसेटी संस्थानों की स्थापना

- वर्तमान में प्रदेश में कुल -75- आरसेटी संस्थान कार्यरत है। उपलब्ध जानकारी के अनुसार इनमें से -3- संस्थान गैर अग्रणी बैंको द्वारा अन्य जनपदों में खोले गये हैं यथा लखनऊ (बैंक ऑफ बड़ौदा); रायबरेली एवं कन्नौज (इलाहाबाद बैंक)। साथ ही साथ शामली (पंजाब नेशनल बैंक) में संबंधित अग्रणी बैंक द्वारा आरसेटी संस्थानों की स्थापना लम्बित है। सिंडीकेट बैंक द्वारा अवगत कराया गया है कि ग्रामीण विकास मंत्रालय, भारत सरकार ने अपने पत्रांक I-12011/01/2015-NRLM (RSETI) दिनांक 12.06.2015 के माध्यम से विषयांतर्गत यह निर्णय लिया गया है कि दिनांक 01.04.2015 के पश्चात देश में नई आरसेटी की स्थापना की अनुमति नहीं है साथ ही साथ यह भी बताया कि मंत्रालय द्वारा कोई भी नई आरसेटी खोलने का अनुरोध स्वीकार नहीं किया जायेगा। सिंडीकेट बैंक द्वारा यह भी अवगत कराया गया कि जनपद हापुड़ एवं सम्भल में नई आरसेटी खोलना व्यवहार्यजनक नहीं है तथा वर्तमान में सिंडीकेट बैंक, आरसेटी, मुरादाबाद एवं रुडसेटी, गाजियाबाद द्वारा सम्भल एवं हापुड़ जनपद की प्रशिक्षण की जरूरतों को पूरा किया जा रहा है।
- आरसेटी संस्थानों की स्थापना, भूमि आवंटन, एम. ओ. यू. व लीज डीड का निष्पादन, भवन निर्माण की स्थिति तथा संस्थानों द्वारा अर्जित प्रगति की समीक्षा हेतु पंजाब नेशनल बैंक के संयोजन में राज्य स्तरीय बैंकर्स समिति की एक उपसमिति गठित हैं जिसकी नियमित बैठके आयोजित की जा रही हैं। प्रदेश में कोविड- 19 महामारी के प्रकोप के दृष्टिगत पंजाब नेशनल बैंक के समंवय में गठित उप-समिति की बैठक का आयोजन दिनांक 27.04.2020 को Agenda By Circulation के माध्यम से किया गया।
- विदित हो कि इस उपसमिति की पूर्व में आयोजित विभिन्न बैठको के दौरान प्रदेश में स्थापित एवं स्थापना हेतु प्रस्तावित आरसेटी केन्द्रों हेतु राज्य सरकार द्वारा उपलब्ध कराई गयी भूमि के उपयोग, राज्य सरकार के विभिन्न विभागों द्वारा उठाई जा रही समस्याओं, कोर्ट केसेस की

स्थिति, विकास प्राधिकरणों द्वारा मानचित्रों को विभिन्न कारणों से पास न किये जाने इत्यादि की स्थिति से राज्य सरकार को अवगत कराया गया है साथ ही साथ काफी लम्बे समय से लम्बित इन प्रकरणों के अविलम्ब निस्तारण हेतु आवश्यक कार्यवाही हेतु अनुरोध किया गया है।

- इसी क्रम में विभिन्न आरसेटी संस्थानों द्वारा बी.पी.एल. प्रशिक्षणार्थियों के प्रशिक्षण शुल्क के दावों का पुर्नभुगतान भी अविलम्ब किये जाने हेतु सम्बन्धित नोडल एजेंसी से अनुरोध किया गया था। हर्ष का विषय है कि नोडल विभाग द्वारा इस प्रकरण पर सकारात्मक निर्णय लेते हुए आवश्यक कार्यवाही प्रारम्भ की गयी है और प्राप्त जानकारी के अनुसार जनपद स्तरीय डी.आर.डी.ए. द्वारा अनेक जनपदों में दावा पुर्नभुगतान किया गया है। सभी लम्बित प्रकरणों में शीघ्र कार्यवाही करते हुए पुर्नभुगतान किया जाना अपेक्षित है।

भूमि रिकॉर्ड में सुधार के लिए कदम उठाए गए, भूमि अभिलेखों के डिजिटलीकरण में प्रगति  
और निर्बाध ऋण वितरण

Steps taken for improving land record, progress in digitization of land records  
and seamless loan disbursements.

As per available information it is submitted that the land documents viz. Khatauni of all revenue villages have been digitalized in the State and details are available on Bhulekh Portal "bhulekh.up.nic.in". It is a real time document which is being updated from time to time.

It is also gathered that the process of digitalization of consolidation map of all revenue villages is under progress and the mapping of the land records with the maps in all villages would be completed soon. Further details in this regard are requested from the State Government.

It is informed that a Meeting was held on 26.04.2019 under Chairmanship of Board of Revenue, GoUP, Lucknow. During the Power Point presentation made in the Meeting, it was informed that a portal has been developed wherein various aspects related to online creation of charge, its release and mapping with different portals etc. has been taken care of. The portal is in the final stages of completion.

Various suggestions on this important issues are as under:

- The Banks should be authorised to view the khatauni online and be able to take out its uptodate print so that formality of obtaining the physical copy may be avoided/ dispensed with.
- The requirement of obtaining NEC may be considered to be dispensed with up to a certain limit.

इस विषय पर राज्य सरकार के स्तर से विस्तृत स्थिति, डाटा एवं कार्यबिन्दु उपलब्ध कराने का अनुरोध है।

जिला स्तर पर सफलता की कहानियों और नई पहलों को साझा करना जिन्हें अन्य जिलों या राज्य में दोहराया जा सकता है

Sharing of success stories and new initiatives at the district level that can be replicated in other districts or across the State

Pradhan Mantri MUDRA Yojana (PMMY) – Dena Bank

नाम : प्रताप बहादुर

पिता का नाम : श्री रमेश चन्द्र वर्मा

पत्राचार का पता: ग्राम व पोस्ट सआदतगंज तहसील सीरौली गौसपुर जिला बाराबंकी

जन्मतिथि एवं आयु : 05/07/1992, 26 वर्ष

शैक्षणिक योग्यता : इंटरमीडियट

ऋण सुविधा : प्रधानमंत्री मुद्रा योजना

ऋण राशि : ₹ 7,60,000/-

गतिविधि: तेल मिल

बैंक/शाखा जिससे सम्बद्ध हैं : देना बैंक, बाराबंकी शाखा

श्री प्रताप बहादुर पुत्र श्री रमेश चन्द्र वर्मा एक पढ़े-लिखे होनहार युवा हैं जो गरीबी और बेरोजगारी से बहुत परेशान थे। इन्हें अपने गाँव वालों से बैंक ऋण और मुद्रा योजना के विषय में पता चला, साथ ही यह भी पता चला कि मुख्यमंत्री ग्रामोद्योग योजना में गाँव के बेरोजगार युवाओं को बैंक से ऋण मिल सकता है, अतः इन्होंने देना बैंक बाराबंकी शाखा से ऋण के लिए संपर्क किया। शाखा प्रबन्धक ने प्रार्थी के गाँव का सर्वे किया और तेल मिल की योजना को क्षेत्र के अनुकूल पाया एवं सात लाख साठ हजार का ऋण स्वीकृत कर दिया। आज प्रताप बहादुर की यूनिट क्षेत्र में अग्रणी तेल मिल हैं, तेल मिल एवं उनके परिवार की समृद्धि के लिए प्रताप बहादुर जी ने देना बैंक और मुद्रा योजना का धन्यवाद किया है।

Pradhan Mantri MUDRA Yojana (PMMY) – United Bank of India

नाम : राजेश कुमार

पिता का नाम : श्री परमेश्वर यादव

पत्राचार का पता: लखपेड़ा बाग नवाबगंज बाराबंकी

जन्मतिथि एवं आयु : 01.01.1978, 40 वर्ष

शैक्षणिक योग्यता : 5th

ऋण सुविधा : प्रधानमंत्री मुद्रा योजना

ऋण राशि : ₹ 50,000/-

गतिविधि: चाय एवम नाश्ते की दुकान

बैंक/शाखा जिससे सम्बद्ध हैं : यूनाइटेड बैंक ऑफ इंडिया, बाराबंकी शाखा

श्री राजेश कुमार यादव विगत 5 वर्षों से हमारे बैंक शाखा के सामने चाय और नाश्ते की दुकान चलाते हैं। अपने व्यवसाय को बढ़ाने व मिठाई का नया काउंटर मौजूदा व्यवसाय स्थल पर लगाने के लिए श्री राजेश कुमार ने बैंक से ऋण सुविधा की प्रार्थना की थी। राजेश जी के व्यवसाय को देखते हुए हमने श्री राजेश जी को मुद्रा (शिशु) के अंतर्गत ऋण सुविधा दिया। श्री राजेश जी का व्यवसाय व ऋण दोनों सुचारु रूप से चल रहे हैं।

### Pradhan Mantri MUDRA Yojana (PMMY) – Allahabad Bank

नाम : Pro. Mudit Mayer M/s Kamla Mayer Wellness Centre

पत्राचार का पता: Behind D.M. Bunglow, Madhavreti Road, Bahraich

जन्मतिथि एवं आयु : 28 Years

शैक्षणिक योग्यता : Masters' Degree in Physiotherapy

ऋण सुविधा : Pradha Mantri MUDRA Yojana

ऋण राशि : Rs.5.00 Lacs

गतिविधि: Rehabilitation Centre

बैंक/शाखा जिससे सम्बद्ध हैं : Allahabad Bank, Civil Lines, Bahraich

*Shri Mayer belongs to a middle class family of Bahraich. His father is running optics business in Bahraich and mother is retired teacher.*

*Shri Mayer after doing his schooling from Bahraich secured admission in IAMR College in Ghaziabad and after completion of the course in 2012 he worked at different hospitals like Jain Neuro Hospital Delhi and BLK Hospital in Delhi as an outdoor physiotherapist. In 2013 he returned to Bahraich in order to establish his own clinic and opened one at Shop No.4, Near Sitapur Eye Hospital, Bahraich.*

*During his practice at the clinic he felt requirement for a fully equipped physiotherapy centre and advanced machineries. As there are many persons who could not afford to move to nearby cities like Lucknow for treatment/physiotherapy purpose, Sri Mayer thus planned to establish such wellness centre in Bahraich so that such facilities could be made available locally at an affordable cost. Absence of such center in and around Bahraich prompted Sri Mayer to open Rehabilitation center. Shri Mayer thus with the help of finance under Mudra Scheme from Civil Lines Bahraich Branch established the ONLY rehabilitation/fitness centre in Bahraich and nearby districts for treatment of patients who require physiotherapy or suffering from paralysis etc.*

### Pradhan Mantri MUDRA Yojana (PMMY) – Allahbad U P Gramin Bank

नाम : रुकमणी देवी

पति का नाम : श्री राजू साहू

पत्राचार का पता: नील कोठी नानपारा, बहराइच

जन्मतिथि एवं आयु : 02.01.1973, 46 वर्ष

शैक्षणिक योग्यता : इंटरमीडियट

ऋण सुविधा : प्रधानमंत्री मुद्रा योजना

ऋण राशि : ₹ 50,000/-

गतिविधि: लघु व्यापार

बैंक/शाखा जिससे सम्बद्ध हैं : इलाहाबाद यू. प. ग्रामीण बैंक, नानपारा, शाखा

रुकमणी देवी निम्न वर्गीय परिवार से सम्बन्ध रखती हैं। इनके पति प्राइवेट नौकरी करते हैं। उनकी आय से बच्चों की पढ़ाई आदि का खर्चा नहीं चल रहा था। रुकमणी देवी ने व्यापार करने के लिए रेलवे से एक दुकान एलॉट करवाई। लेकिन पूंजी की कमी से दुकान में सामान की कमी थी और व्यापार में भी वृद्धि नहीं हो रही थी। बैंक से संपर्क में आने पर शाखा द्वारा उन्हें प्रधानमंत्री मुद्रा योजना में शिशु योजना अंतर्गत ₹ 50,000 का ऋण दिया। रुकमणी देवी ने अपने परिश्रम एवं व्यवहार से व्यापार में वृद्धि की साथ ही बैंक खाते का अच्छा परिचालन भी अच्छी तरह से किया। आज इनका परिवार आर्थिक तंगी से उबरकर खुशहाल जीवन व्यतीत कर रहा है।

#### Pradhan Mantri MUDRA Yojana (PMMY) – Bank of Baroda

नाम : श्रीमती लक्ष्मी

पिता/पति का नाम : श्री मुन्नालाल

पत्राचार का पता: पहितिपुर चौराहा, पहितिपुर, जनपद अम्बेडकर नगर

ऋण सुविधा : प्रधानमंत्री मुद्रा योजना

ऋण राशि : ₹. 50,000/-

गतिविधि: फर्निचर हाउस एवं बर्तन भण्डार

बैंक/शाखा जिससे सम्बद्ध हैं : बैंक ऑफ बड़ौदा, पतौना शाखा

मैं, लक्ष्मी, जनपद अम्बेडकर नगर की निवासिनी हूँ। मेरी बर्तन की एक दुकान थी। मैं इसका और विस्तार करना चाहती थी। किंतु दुकान के विस्तार के लिए मेरे पास पर्याप्त धन नहीं था। एक पड़ोसी के माध्यम से मुझे प्रधानमंत्री मुद्रा योजना के बारे में पता चला। योजना के बारे में और जानकारी के लिए मैंने बैंक ऑफ बड़ौदा की शाखा पतौना के शाखा प्रबन्धक से सम्पर्क किया। उन्होंने मुझे योजना के बारे में बताया। जानकारी लेने के उपरांत मैंने शाखा से ₹ 50000 का ऋण प्राप्त किया। इस धनराशि से मैंने फर्निचर हाउस की भी शुरुआत की। इस दुकान से लगभग 3 लोग जुड़े हुए हैं व उन्हें भी रोजगार प्राप्त हुआ है। मैं अपने इस कार्य से न केवल आत्म निर्भर बनी हूँ बल्कि प्रतिमाह लगभग ₹. 40,000 की आय भी है।

#### Pradhan Mantri MUDRA Yojana (PMMY) – State Bank of India

नाम : श्री तुषार साहू

पिता का नाम : स्व. श्री घनश्याम दस साहू

पत्राचार का पता: शॉप/मकान सं. 415, चीक मोहल्ला, सदर बाज़ार, झाँसी

जन्मतिथि एवं आयु : 13.06.1995 (23 वर्ष)



शैक्षणिक योग्यता : ग्रेजुएट

सम्पर्क सूत्र (मोबाइल/दूरभाष/ई-मेल) : 8127822202

ऋण सुविधा : प्रधानमंत्री मुद्रा योजना

ऋण राशि : रु. 10.00 लाख

गतिविधि : रेडीमेड और होज़री कपड़ों के फुटकर विक्रेता

बैंक/शाखा जिससे सम्बद्ध हैं : भारतीय स्टेट बैंक, इलाइट क्रॉससिंग शाखा

किसी भी व्यापार को शुरू करने में सबसे बड़ी समस्या होती है अतिरिक्त वित्तीय संसाधनों को प्राप्त करने की। एक छोटा या मझले स्तर का व्यापारी कोई सेक्युरिटी (संपत्ति) जमानत के रूप में देने में असमर्थ होता है और इसी कारण उसे ऋण प्राप्त करना मुश्किल हो जाता है। ऐसे में मुद्रा योजना आशा की किरण बनकर उभरती है जिसके अंतर्गत बिना किसी सेक्युरिटी (संपत्ति) लिए बिना ऋण प्रदान किया जाता है। इसी योजना के अंतर्गत श्री तुषार साहू निवासी शाँप/मकान सं. 415, चीक मोहल्ला, सदर बाज़ार, झाँसी ने रु.10.00 लाख धनराशि का ऋण हमारे बैंक (स्टेट बैंक ऑफ इंडिया) से प्राप्त किया, जिसकी सहायता से न केवल अपने रेडीमेड और होज़री कपड़ों के व्यवसाय को बढ़ाया बल्कि अपने आधार को भी मजबूत किया।

बाजार खुफिया मुद्दों पर चर्चा

Discussion on Market Intelligence Issues e.g.

(क) पोंजी योजनाएं/ असंगठित निकायों/ फर्मों/ कंपनियों की अवैध गतिविधियां जनता से

जमा की मांग

Ponzi Schemes/ Illegal Activities of Unincorporated Bodies/ Firms/ Companies  
Soliciting Deposits from the Public

(ख) बैंकिंग संबंधित साइबर धोखाधड़ी, फिशिंग, आदि

Banking Related Cyber Frauds, phishing, etc.

बैंकों से सम्बन्धित अपराधिक मामले :

- जनपद अम्बेडकरनगर में बैंक ऑफ बड़ौदा के बैंक मित्र केन्द्र पर कोविड- 19 महामारी के दृष्टिगत ग्राहकों हेतु उचित दूरी बनाए रखने हेतु गोले बनाए गए थे परंतु भीड़ उमड़ने के कारण लगभग 50 महिलाएं इकट्ठा खड़ी हो गईं तथा बैंक मित्र को सामाजिक दूरी न बनाए रखने के लिए पुलिस द्वारा गिरफ्तार कर लिया गया। हालांकि उक्त प्रकरण की सूचना तुरंत अग्रणी जिला प्रबन्धक, अम्बेडकरनगर को दी गयी तथा उनके द्वारा बैंक मित्र को रिहा करवा लिया गया।
- जनपद प्रतापगढ में बैंक ऑफ बड़ौदा के बैंक मित्र पर 2 बाइक सवारों द्वारा हमला कर उससे धनराशि से भरा बैग लूटने का प्रयास किया गया तथा गोली भी चलाई गयी। घटना में कोई भी आहत नहीं हुआ। पुलिस द्वारा दोनों में से एक हमलावर को पकड़ लिया गया है तथा पूछताछ की जा रही है। घटना की सूचना से सम्बन्धित शाखा प्रबन्धक व अग्रणी जिला प्रबन्धक, प्रतापगढ को अवगत कराया जा चुका है।

सभी बैंको से अनुरोध है कि वह अपने बैंक से सम्बन्धित आपराधिक मामलो को सूचना एस.एल.बी.सी. को भेजना सुनिश्चित करें।

(ग) क्षेत्र में उधार संस्थाओं, ऋणात्मकता के मामलों के द्वारा उदार गतिविधियों के उदाहरण  
Instances of usurious activities by lending entities in the area, cases of over  
indebtedness

(घ) उधारकर्ता समूहों, आदि द्वारा क्रेडिट से संबंधित धोखाधड़ी

Credit related frauds by borrower groups, etc.

डीसीसी / डीएलआरसी बैठक में अनसुलझे मुद्दे शेष  
Issues remaining unresolved at DCC/DLRC Meetings

It is submitted that during the DCC/ DLRC Meetings in the Districts, by and large a regular Agenda is being discussed as prescribed under Lead Bank Scheme. The feedback from the LDMs indicate that major issues are resolved during the course of discussions in the Meetings. However, few issues have remained unresolved in some of the districts i.e. allotment of free of cost land for setting of RSETIs and reimbursement of the training expenses in case of BPL trainees. It would be pertinent to mention that such issues are taken up during the Meetings of Sub-Committee of SLBC (UP) on RSETIs under Convenership of Punjab National Bank. With the continuous follow-up, there is some improvement on these issues.

We are receiving frequent observations from various Lead District Managers viz. Non Submission of data in time by different Banks, Non participation of member banks and other stake holders at district and block level Meetings, quality of data being submitted to LDMs is also a cause of concern. All stakeholders are requested to follow the guidelines in this regard.

This Agenda issue is now being followed up with the LDMs/Banks/ other Stakeholders.

एसएलबीसी बैठक के अनुसूची का पालन करते हुए बैंक द्वारा समय पर डेटा जमा करना

Timely submission of data by Banks, adhering to the schedule of SLBC Meetings

- As yet, the quarterly SLBC data is being submitted by the Banks through online mode on SLBC Portal “slbcup.com” and various reports are being generated for use at different forum.
- The Revamped Lead Bank Scheme has provided for a procedure for Management of strong MIS system of data flow at LBS fora.
- During the Steering Sub-Committee Meetings of SLBC (UP) held on 23.07.2018 & 16.08.2018, it was decided to form a Sub Committee of SLBC (UP) to look into this aspect. Accordingly, the Sub-Committee has been formed under Convenership of Bank of Baroda. The Sub-Committee during its Meetings held on 10.09.2018 & 11.09.2018 discussed the issue at length and to decide the modalities to develop a format on the lines of the extant guidelines of RBI.
- Based upon the suggestions and feedback from the Members, Reserve Bank of India has formed a working group to develop a system and its management by SLBC/ UTLBC Convenor Banks on its Website. The first Meeting of the working group was held on 27.02.2019 at Mumbai and followup Meetings are also held to suggest modalities for the data information system.
- With regard to guidelines issued by RBI (circular no.FIDD.CO.LBS.No.558/02.01.001/2019-20 dated 06.09.2019), the “Implementation Committee” for developing a standardized system for Data Flow at State Level has been formed as Sub-Committee of SLBC (UP) under Convenorship of Bank of Baroda (communicated to all concerned vide SLBC letter dated 10.10.2019).
- With regard to preparedness level of Banks at their Corporate/Head Office level for migration to new standardized system of data flow on the formats suggested by RBI, all Banks were requested to provide the updated status to SLBC (UP).
- RBI vide letter no. FIDD.CO.LBS.No.1514/02.01.001/2019-20 dated 16.01.2020 provided a Block Master containing the list of Blocks mapped with their respective Districts and States with unique codes assigned to them (Annex-I) for finalization at SLBC level after verification by LDMs.
- The list was circulated to all Lead District Managers vide SLBC Letter no. LZ/46/SLBC/11/92 dated 06.02.2020 with a request to verify the Block Codes/Names of their Districts and advise us amendments, if any.
- Based upon the information received from all LDMs a Final Consolidated List of Blocks/ Block Codes in the State has been prepared by SLBC and same has been submitted to RBI & all Member Banks of SLBC (UP) vide letter no. LZ/46/SLBC/11/161 dated 17.03.2020 so that the Banks may complete the exercise of mapping of all their Bank Branches in the State with Block codes and the new Data Flow System could be commenced from FY 2020-21.
- Banks have been requested to send their preparedness level for implementation of New Data Flow System vide SLBC Letter no. LZ/46/SLBC/11/64 dated 18.03.2020.

अन्य विषय यदि कोई अध्यक्ष की अनुमति से  
Any other issue, with the permission of the Chair

कोविड -19 महामारी के दौरान प्रदान की जा रही वित्तीय सहायताएँ

- ❖ भारतीय रिजर्व बैंक, मुम्बई द्वारा परिपत्र संख्या RBI/2019-20/186 DOR.No.BP.BC.47/21.04.048/2019-20 दिनांक 27.03.2020 के माध्यम से सभी व्यावसायिक प्रतिष्ठानों को कोविड - 19 महामारी के कारण उनकी व्यावसायिक गतिविधियों में आ रही कठिनाइयों को दूर करने हेतु "COVID -19 – Regulatory Package" जारी किया गया है जिसे समस्त सम्बन्धित बैंको के बोर्ड द्वारा अनुमोदित करते हुए लागू करने के निर्देश दिये गये हैं। इसके अनुपालन में बैंको द्वारा विभिन्न व्यावसायिक गतिविधियों यथा कृषि, रिटेल, एम.एस.एम.ई. इत्यादि हेतु "Emergency Line of Credit" की सुविधा प्रदान की जा रही है। समस्त बैंको से अनुरोध है कि इस महामारी से निपटने तथा प्रदेश की आर्थिक गतिविधियों को सुदृण करने का कष्ट करें।
- ❖ प्रदेश में कोविड - 19 महामारी के प्रकोप के कारण जारी लॉकडाउन के दौरान केन्द्र एवं राज्य सरकार द्वारा विभिन्न क्षेत्रों में वित्तीय सहायताएँ प्रदान की जा रही हैं जो निम्नवत हैं :
  - पूरे भारतवर्ष में कोविड - 19 महामारी के दृष्टिगत गरीब परिवारों को आर्थिक सहायता प्रदान करने के उद्देश्य से वित्तीय सेवाएँ विभाग, वित्त मंत्रालय, भारत सरकार द्वारा प्रधानमंत्री गरीब कल्याण योजना की शुरुआत की गयी है। वित्तीय सेवाएँ विभाग, वित्त मंत्रालय, भारत सरकार के पत्रांक 21(23)/2014- FI (Mission) दिनांक 01.04.2020 के माध्यम से योजनांतर्गत सभी महिला प्रधानमंत्री जन धन खाताधारको को डी.बी.टी के माध्यम से उनके खातों में रु 500/- अंतरित किये जाने से अवगत कराया गया है। इसी क्रम में अवगत कराना है कि पहली किस्त के रूप में हमारे प्रदेश में कुल 3.52 करोड़ महिला प्रधानमंत्री जन धन खाताधारकों के खातों में कुल रु 1762.50 करोड़ की धनराशि का अंतरण किया जा चुका है। यह धनराशि इन समस्त लाभार्थियों को आगामी -3- माह तक प्रदान की जायेगी।
  - कृषि एवं किसान कल्याण मंत्रालय, भारत सरकार द्वारा प्रधानमंत्री किसान सम्मान निधि योजना के लाभार्थियों को रु 2000/- प्रति माह की दर से वित्तीय सहायता प्रदान की जा रही है। हमारे प्रदेश में कुल 1.84 करोड़ किसान इस योजना के अंतर्गत आच्छादित हैं।
  - दिनांक 30.03.2020 को उत्तर प्रदेश सरकार द्वारा 27.15 लाख मनरेगा मजदूरों के खातों में सीधे रु 611 करोड़ डी.बी.टी. के माध्यम से अंतरित किये गये हैं।

- प्रदेश में कोविड - 19 के प्रकोप के कारण लॉकडाउन के दौरान गरीब मजदूरों के कामकाज पर भी असर पड़ रहा है। दिनांक 10.04.2020 को प्रदेश सरकार द्वारा 11 लाख से अधिक पंजीकृत श्रमिकों को ₹ 1000 की आर्थिक मदद प्रदान की गयी है।

### सार्वजनिक क्षेत्र के बैंकों का समामेलन (Amalgamation of Public Sector Banks)

वित्त मंत्रालय, वित्तीय सेवाएँ विभाग, नई दिल्ली द्वारा दिनांक 04.03.2020 को जारी असाधारण राजपत्र संख्या 133 के माध्यम से बैंकों के समामेलनों की अधिसूचना जारी की गयी है जो कि निम्नवत है :

- ऑरियण्टल बैंक ऑफ कामर्स एवं यूनाइटेड बैंक ऑफ इण्डिया का समामेलन पंजाब नेशनल बैंक में
- सिण्डीकेट बैंक का समामेलन केनरा बैंक में
- आन्धा बैंक एवं कॉरपोरेशन बैंक का समामेलन यूनियन बैंक ऑफ इण्डिया में
- इलाहाबाद बैंक का समामेलन इण्डियन बैंक में

अवगत कराना है कि उक्त सभी समामेलन दिनांक 01.04.2020 से प्रभावी है।

### ग्रामीण बैंकों का समामेलन (Amalgamation of Regional Rural Banks)

- वित्त मंत्रालय, वित्तीय सेवाएँ विभाग, नई दिल्ली द्वारा दिनांक 26.11.2019 को जारी असाधारण राजपत्र संख्या 3837 के माध्यम से उत्तर प्रदेश राज्य में बैंक ऑफ बड़ौदा, यूनियन बैंक ऑफ इंडिया तथा भारतीय स्टेट बैंक के द्वारा प्रायोजित ग्रामीण बैंक बड़ौदा उत्तर प्रदेश ग्रामीण बैंक, काशी गोमती संयुक्त ग्रामीण बैंक और पूर्वांचल बैंक को एकल प्रादेशिक ग्रामीण बैंक बड़ौदा यूपी. बैंक में समामेलित किये जाने की अधिसूचना से अवगत कराया गया है जो कि 01.04.2019 से प्रभावी होगी। इसका प्रधान कार्यालय गोरखपुर में होगा और इसका प्रायोजक बैंक- बैंक ऑफ बड़ौदा होगा।